

07141

PROJETO DE ARQUITETURA
CONTEÚDO DE MÓDULO
PROJETO DE ARQUITETURA
TÍTULO: ONCHETE PIRACIABA TIPO 1

PROJETO PIRACIABA - FNDE
MINISTÉRIO DA EDUCAÇÃO
FNDE


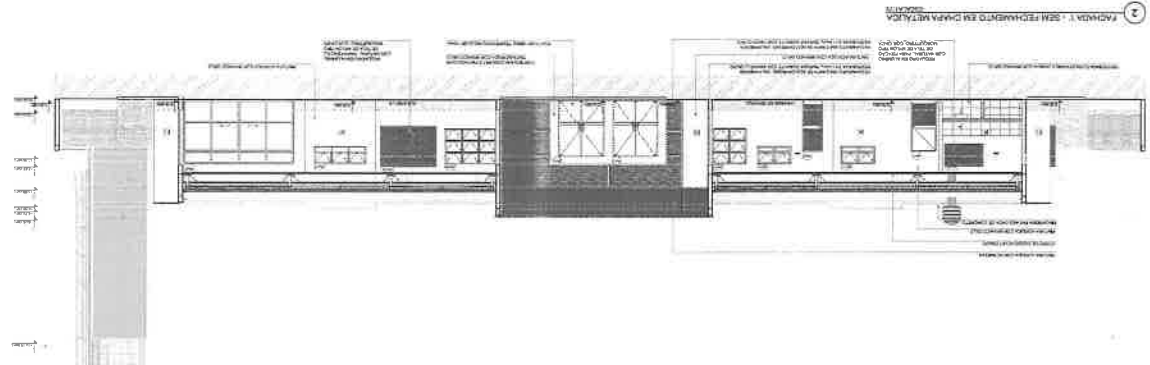

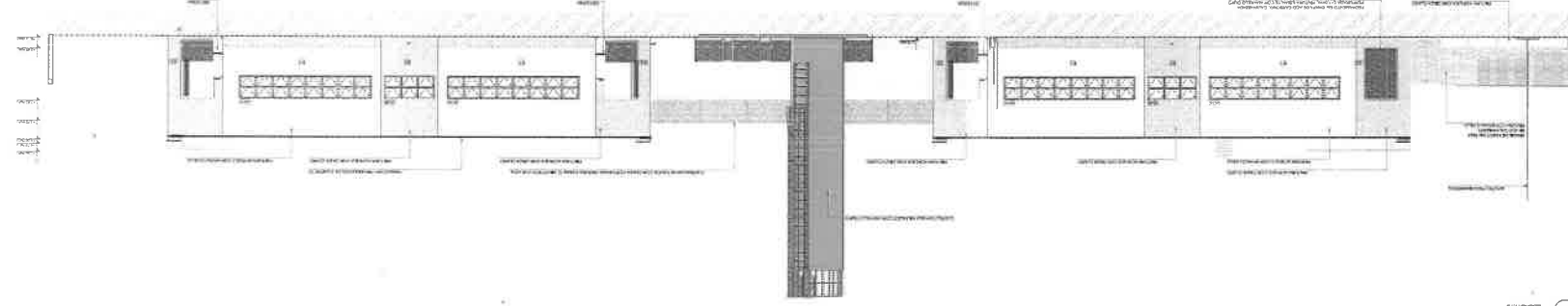
Comissão de Licitação de Curitiba/PR
178 Fis
Região M

ORGÃO DE REFERÊNCIA

LEGENDA

1	101	102	103	104	105	106	107	108	109	110	111	112	113	114	115	116	117	118	119	120
1	101	102	103	104	105	106	107	108	109	110	111	112	113	114	115	116	117	118	119	120

Handwritten signature or mark.




NOTA

TODOS OS MATERIAIS DEVEDER SER CONFORMES COM AS NORMAS ABNT NBR 12218, NBR 12219, NBR 12220, NBR 12221, NBR 12222, NBR 12223, NBR 12224, NBR 12225, NBR 12226, NBR 12227, NBR 12228, NBR 12229, NBR 12230, NBR 12231, NBR 12232, NBR 12233, NBR 12234, NBR 12235, NBR 12236, NBR 12237, NBR 12238, NBR 12239, NBR 12240, NBR 12241, NBR 12242, NBR 12243, NBR 12244, NBR 12245, NBR 12246, NBR 12247, NBR 12248, NBR 12249, NBR 12250, NBR 12251, NBR 12252, NBR 12253, NBR 12254, NBR 12255, NBR 12256, NBR 12257, NBR 12258, NBR 12259, NBR 12260, NBR 12261, NBR 12262, NBR 12263, NBR 12264, NBR 12265, NBR 12266, NBR 12267, NBR 12268, NBR 12269, NBR 12270, NBR 12271, NBR 12272, NBR 12273, NBR 12274, NBR 12275, NBR 12276, NBR 12277, NBR 12278, NBR 12279, NBR 12280, NBR 12281, NBR 12282, NBR 12283, NBR 12284, NBR 12285, NBR 12286, NBR 12287, NBR 12288, NBR 12289, NBR 12290, NBR 12291, NBR 12292, NBR 12293, NBR 12294, NBR 12295, NBR 12296, NBR 12297, NBR 12298, NBR 12299, NBR 12300.

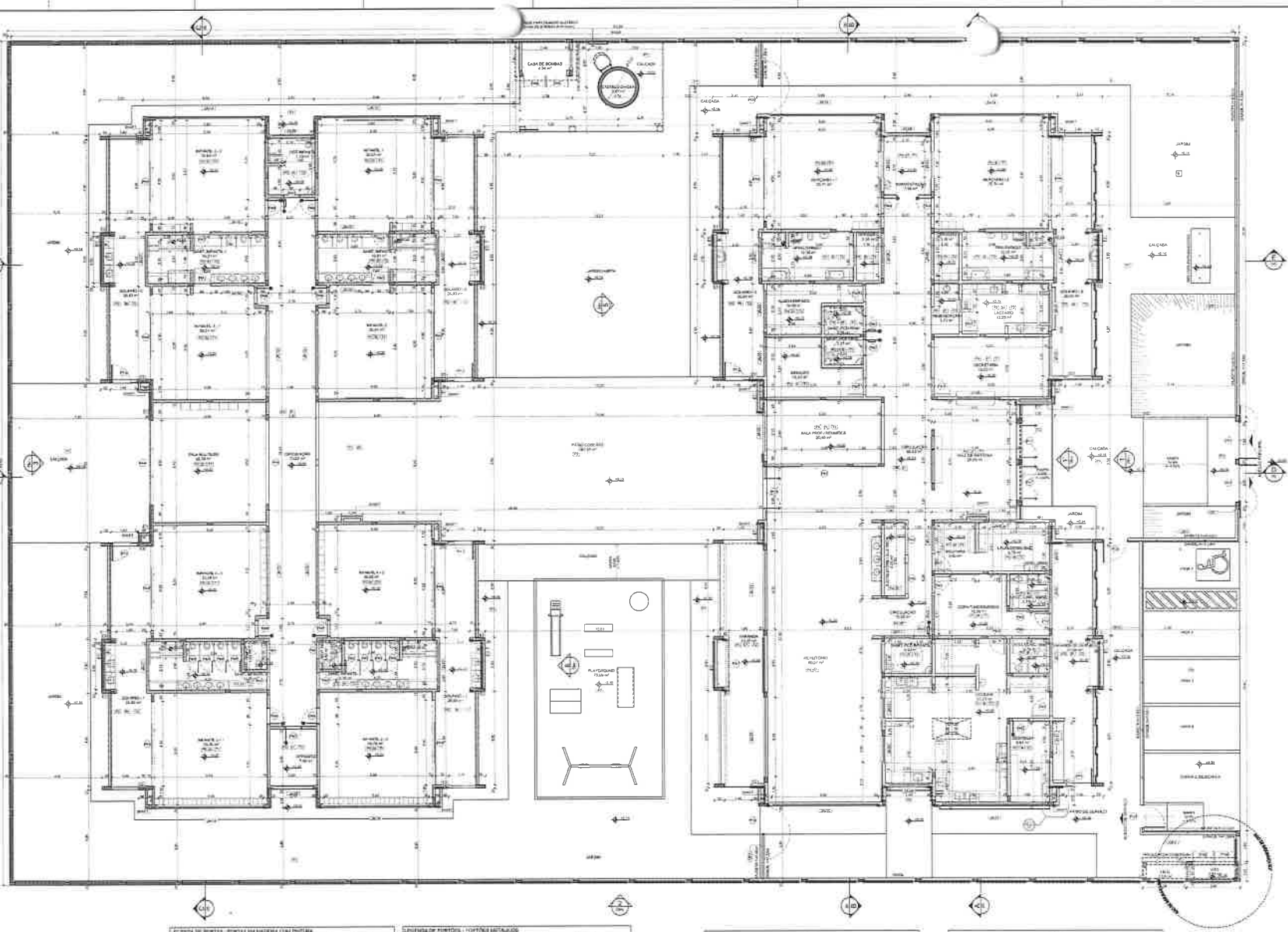
PLANO DE QUANTIFICADOR

LEGENDA

	BANHEIRO	BANHEIRO		APARTAMENTO
	SALA DE AULAS	SALA DE AULAS		QUILÓMETRO
	SALA DE AULAS	SALA DE AULAS		QUILÓMETRO
	SALA DE AULAS	SALA DE AULAS		QUILÓMETRO
	SALA DE AULAS	SALA DE AULAS		QUILÓMETRO



2 DETALHE 1 - SHAFIT HIDRAULICA CSQ0212



1 PLANTA BAIXA 200X75

LEGENDA DE PORTAS - PORTAS DE MADEIRA LAMINADA

Identificacao	Material	Abertura	Observacao
P01	ALUMINUM	2,00x2,40	COM GUANHA DE 10 CM
P02	ALUMINUM	2,40x2,40	COM GUANHA DE 10 CM
P03	ALUMINUM	2,00x2,40	COM GUANHA DE 10 CM
P04	ALUMINUM	2,40x2,40	COM GUANHA DE 10 CM
P05	ALUMINUM	2,00x2,40	COM GUANHA DE 10 CM

LEGENDA DE PORTAS - PORTAS DE ALUMINUM

Identificacao	Material	Abertura	Observacao
P06	ALUMINUM	2,00x2,40	COM GUANHA DE 10 CM
P07	ALUMINUM	2,40x2,40	COM GUANHA DE 10 CM
P08	ALUMINUM	2,00x2,40	COM GUANHA DE 10 CM
P09	ALUMINUM	2,40x2,40	COM GUANHA DE 10 CM
P10	ALUMINUM	2,00x2,40	COM GUANHA DE 10 CM

LEGENDA DE PORTAS - PORTAS DE VIDRO

Identificacao	Material	Abertura	Observacao
P11	ALUMINUM	2,00x2,40	COM GUANHA DE 10 CM
P12	ALUMINUM	2,40x2,40	COM GUANHA DE 10 CM

LEGENDA DE PORTAS - PORTAS METALICAS

Identificacao	Material	Abertura	Observacao
P13	ALUMINUM	2,00x2,40	COM GUANHA DE 10 CM
P14	ALUMINUM	2,40x2,40	COM GUANHA DE 10 CM

LEGENDA DE PAREDES - PAREDES ALVENARAS

Identificacao	Material	Abertura	Observacao
P15	ALVENARIA	2,00x2,40	COM GUANHA DE 10 CM
P16	ALVENARIA	2,40x2,40	COM GUANHA DE 10 CM

LEGENDA DE PAREDES - PAREDES ALVENARAS

Identificacao	Material	Abertura	Observacao
P17	ALVENARIA	2,00x2,40	COM GUANHA DE 10 CM
P18	ALVENARIA	2,40x2,40	COM GUANHA DE 10 CM

PIEDRO

Identificacao	Material	Abertura	Observacao
P19	ALVENARIA	2,00x2,40	COM GUANHA DE 10 CM
P20	ALVENARIA	2,40x2,40	COM GUANHA DE 10 CM
P21	ALVENARIA	2,00x2,40	COM GUANHA DE 10 CM
P22	ALVENARIA	2,40x2,40	COM GUANHA DE 10 CM

PAREDE

Identificacao	Material	Abertura	Observacao
P23	ALVENARIA	2,00x2,40	COM GUANHA DE 10 CM
P24	ALVENARIA	2,40x2,40	COM GUANHA DE 10 CM

PROJETO PADRAO - FNDE

COORDENADOR

PROJETADE

REVISADO

APROVADO

FNDE MINISTERO DA EDUCACAO

PROJETO PADRAO - FNDE

COORDENADOR

PROJETADE

REVISADO

APROVADO

Comissao de Licitacao

Rubens

1710

CRONOMETRAGEM TIPO 1

PROJETO ARQUITETURA

1/200

1/50

1/10

1/5

1/2

1/1

1/0,5

1/0,2

1/0,1

1/0,05

1/0,02

1/0,01

1/0,005

1/0,002

1/0,001

1/0,0005

1/0,0002

1/0,0001

1/0,00005

1/0,00002

1/0,00001

1/0,000005

1/0,000002

1/0,000001

1/0,0000005

1/0,0000002

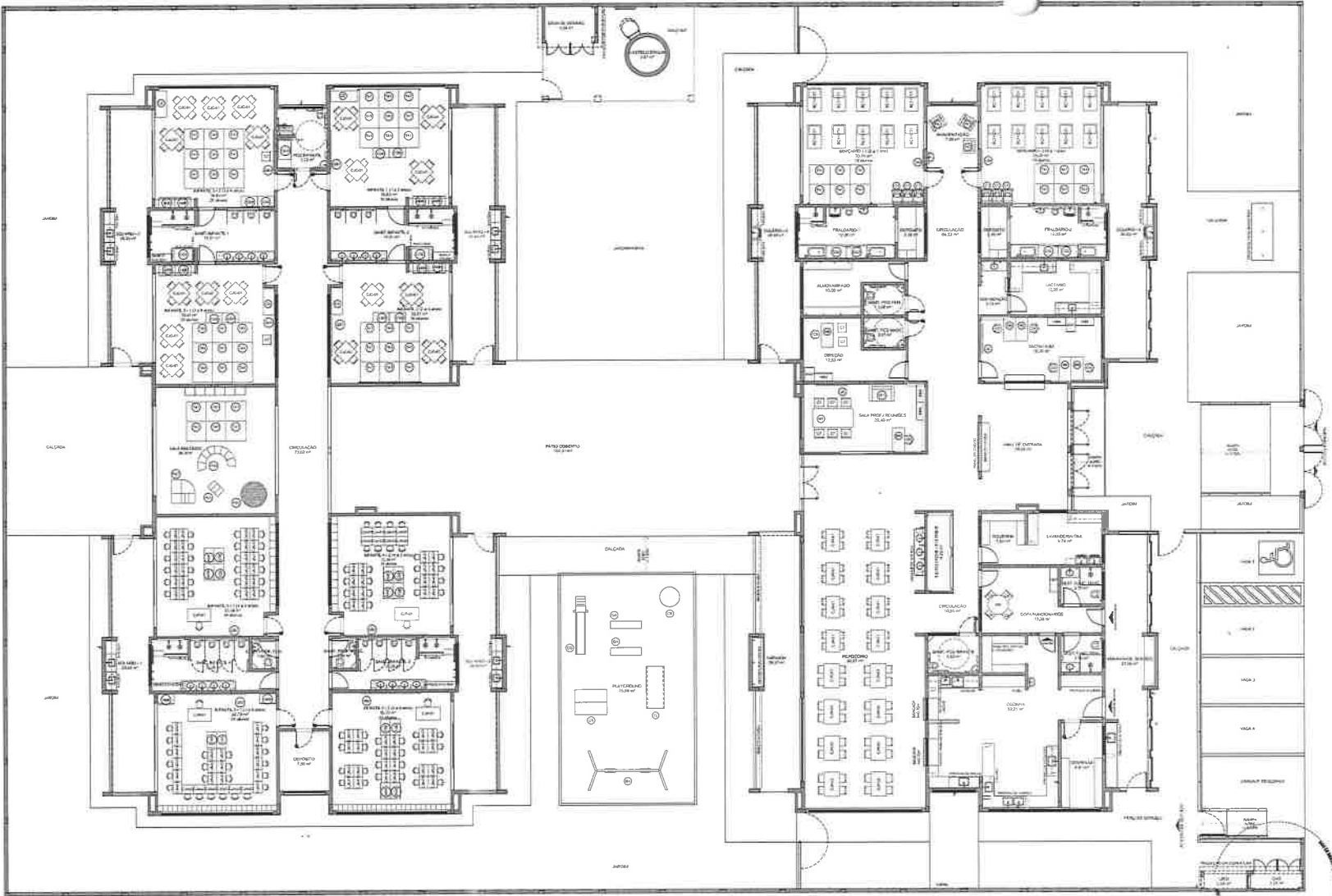
1/0,0000001

NOTA

UNIDADE E NOME DO METRO
 UNIDADE E NOME DO METRO
 UNIDADE E NOME DO METRO
 UNIDADE E NOME DO METRO

LEGENDA

	ABERTURA DE PORTA (DIR.)		ABERTURA DE PORTA (ESQ.)
	ABERTURA DE JANELA		ABERTURA DE JANELA
	REDEQUILIBRIO DE PAREDE		REDEQUILIBRIO DE PAREDE
	INDICADOR DE QUANTIDADE DE COBERTURA		INDICADOR DE QUANTIDADE DE COBERTURA
	INDICADOR DE QUANTIDADE DE COBERTURA		INDICADOR DE QUANTIDADE DE COBERTURA
	INDICADOR DE QUANTIDADE DE COBERTURA		INDICADOR DE QUANTIDADE DE COBERTURA



1 PLANTA DE LAYOUT - MOBILIÁRIO ESCOLAR

Projeto de Arquitetura de Interiores
 Arquiteto Responsável: [Nome]
 Rua: [Endereço]
 Cidade: [Cidade]
 Estado: [Estado]
 CEP: [CEP]
 Telefone: [Telefone]
 E-mail: [E-mail]

FIDE MINISTÉRIO DA EDUCAÇÃO

PROJETO PADRÃO - FIDE

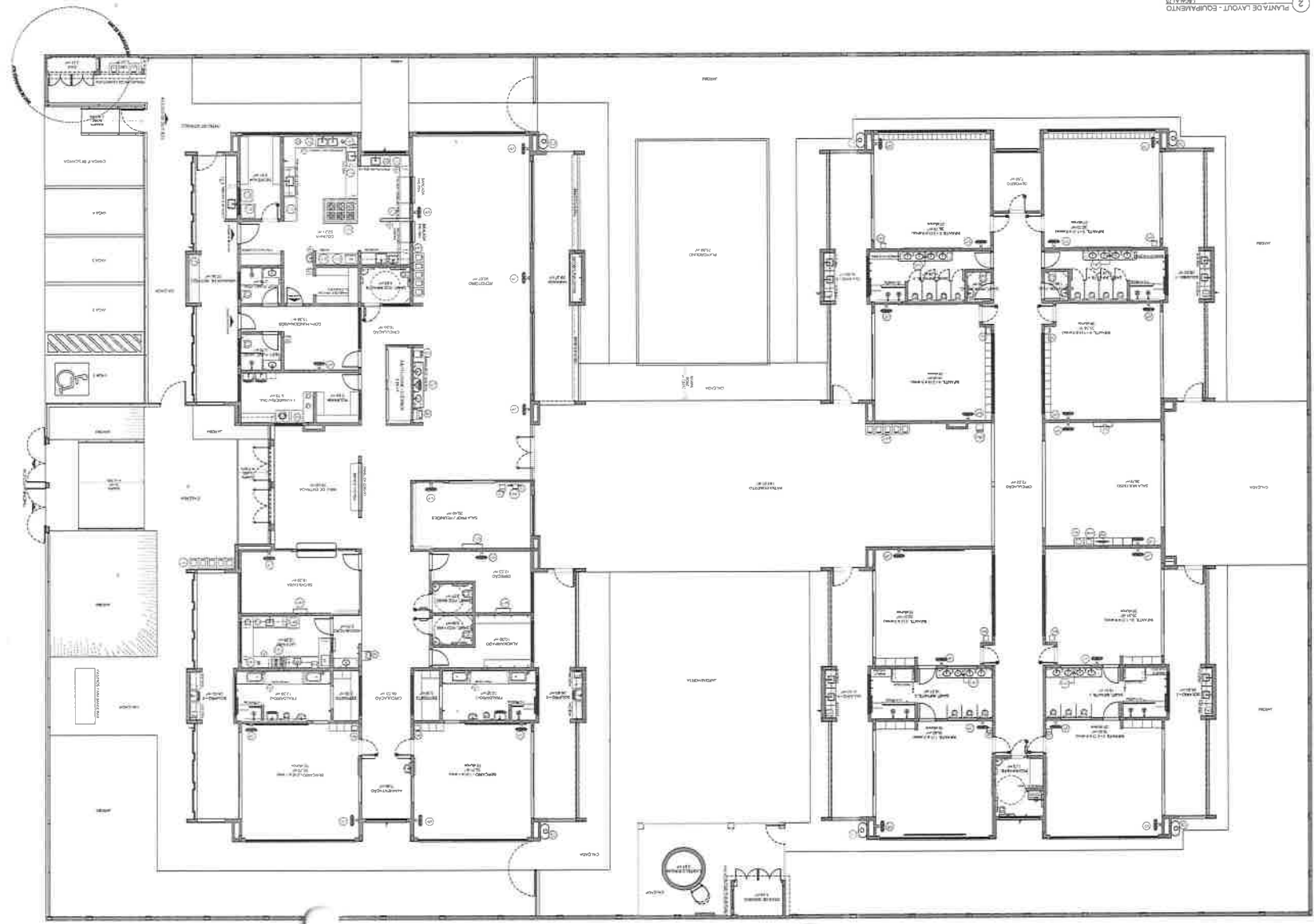
PROJETO: _____
 DATA: _____
 LOCAL: _____
 TIPO DE PROJETO: _____

LEGENDA DE ABERTURAS			LEGENDA DE MOBILIÁRIO			LEGENDA DE MOBILIÁRIO			LEGENDA DE MOBILIÁRIO			LEGENDA DE MOBILIÁRIO		
ABERTURA	UNID.	QUANTIDADE	ABERTURA	UNID.	QUANTIDADE	ABERTURA	UNID.	QUANTIDADE	ABERTURA	UNID.	QUANTIDADE	ABERTURA	UNID.	QUANTIDADE
ABERTURA DE PORTA	DIR.	1	ABERTURA DE PORTA	DIR.	1	ABERTURA DE PORTA	DIR.	1	ABERTURA DE PORTA	DIR.	1	ABERTURA DE PORTA	DIR.	1
ABERTURA DE PORTA	ESQ.	1	ABERTURA DE PORTA	ESQ.	1	ABERTURA DE PORTA	ESQ.	1	ABERTURA DE PORTA	ESQ.	1	ABERTURA DE PORTA	ESQ.	1
ABERTURA DE JANELA		1	ABERTURA DE JANELA		1	ABERTURA DE JANELA		1	ABERTURA DE JANELA		1	ABERTURA DE JANELA		1
ABERTURA DE JANELA		1	ABERTURA DE JANELA		1	ABERTURA DE JANELA		1	ABERTURA DE JANELA		1	ABERTURA DE JANELA		1
ABERTURA DE JANELA		1	ABERTURA DE JANELA		1	ABERTURA DE JANELA		1	ABERTURA DE JANELA		1	ABERTURA DE JANELA		1



PROJETO PADRÃO - FIDE
 PROJETO DE ARQUITETURA
 RUBRICA
 FISCALIZAÇÃO
 LICITAÇÃO
 0341

LEGENDA DE EQUIPAMENTOS			LEGENDA DE SÍMBOLOS			LEGENDA DE ABERTURAS			LEGENDA DE MÓDULOS		
Nº	ABREVIATURA	DESCRIÇÃO	Nº	ABREVIATURA	DESCRIÇÃO	Nº	ABREVIATURA	DESCRIÇÃO	Nº	ABREVIATURA	DESCRIÇÃO
1	PORTA	PORTA COM ABERTURA PARA O EXTERIOR	1	ABERTURA	ABERTURA COM REDE	1	ABERTURA	ABERTURA COM REDE	1	ABERTURA	ABERTURA COM REDE
2	PORTA	PORTA COM ABERTURA PARA O INTERIOR	2	ABERTURA	ABERTURA SEM REDE	2	ABERTURA	ABERTURA SEM REDE	2	ABERTURA	ABERTURA SEM REDE
3	PORTA	PORTA SEM ABERTURA	3	ABERTURA	ABERTURA COM REDE E VENTILADOR	3	ABERTURA	ABERTURA COM REDE E VENTILADOR	3	ABERTURA	ABERTURA COM REDE E VENTILADOR
4	PORTA	PORTA COM ABERTURA PARA O EXTERIOR E INTERIOR	4	ABERTURA	ABERTURA COM REDE E VENTILADOR E VENTILADOR	4	ABERTURA	ABERTURA COM REDE E VENTILADOR E VENTILADOR	4	ABERTURA	ABERTURA COM REDE E VENTILADOR E VENTILADOR
5	PORTA	PORTA COM ABERTURA PARA O EXTERIOR E INTERIOR E VENTILADOR	5	ABERTURA	ABERTURA COM REDE E VENTILADOR E VENTILADOR E VENTILADOR	5	ABERTURA	ABERTURA COM REDE E VENTILADOR E VENTILADOR E VENTILADOR	5	ABERTURA	ABERTURA COM REDE E VENTILADOR E VENTILADOR E VENTILADOR



Comissão de Licitação
Comissão de Avaliação
Comissão de Julgamento

PROJETO PADRÃO Nº 1
FIDE
MINISTÉRIO DA EDUCAÇÃO

FIDE
MINISTÉRIO DA EDUCAÇÃO
 PROJETO PADRÃO - FIDE

LEGENDA DE EQUIPAMENTOS

1	PORTA	PORTA COM ABERTURA PARA O EXTERIOR
2	PORTA	PORTA COM ABERTURA PARA O INTERIOR
3	PORTA	PORTA SEM ABERTURA
4	PORTA	PORTA COM ABERTURA PARA O EXTERIOR E INTERIOR
5	PORTA	PORTA COM ABERTURA PARA O EXTERIOR E INTERIOR E VENTILADOR

LEGENDA DE SÍMBOLOS

1	ABERTURA	ABERTURA COM REDE
2	ABERTURA	ABERTURA SEM REDE
3	ABERTURA	ABERTURA COM REDE E VENTILADOR
4	ABERTURA	ABERTURA COM REDE E VENTILADOR E VENTILADOR

LEGENDA DE ABERTURAS

1	ABERTURA	ABERTURA COM REDE
2	ABERTURA	ABERTURA SEM REDE
3	ABERTURA	ABERTURA COM REDE E VENTILADOR
4	ABERTURA	ABERTURA COM REDE E VENTILADOR E VENTILADOR

LEGENDA DE MÓDULOS

1	MÓDULO	MÓDULO COM ABERTURA PARA O EXTERIOR
2	MÓDULO	MÓDULO COM ABERTURA PARA O INTERIOR
3	MÓDULO	MÓDULO SEM ABERTURA
4	MÓDULO	MÓDULO COM ABERTURA PARA O EXTERIOR E INTERIOR
5	MÓDULO	MÓDULO COM ABERTURA PARA O EXTERIOR E INTERIOR E VENTILADOR

NOTAS

1. Verificar a localização dos equipamentos e símbolos no projeto.

2. Verificar a localização das aberturas e módulos no projeto.

3. Verificar a localização dos equipamentos e símbolos no projeto.

4. Verificar a localização das aberturas e módulos no projeto.

5. Verificar a localização dos equipamentos e símbolos no projeto.

6. Verificar a localização das aberturas e módulos no projeto.

7. Verificar a localização dos equipamentos e símbolos no projeto.

8. Verificar a localização das aberturas e módulos no projeto.

9. Verificar a localização dos equipamentos e símbolos no projeto.

10. Verificar a localização das aberturas e módulos no projeto.

05/41

ARQ

PROJETO DE ARQUITETURA

PROJETO DE LAYOUT - BANCADA BANCOS

1223

Fig. 01

RUBRICA

Consulente de Licitação e Controle de Custas

PROJETO PADRÃO - FNDE

MINISTÉRIO DA EDUCAÇÃO

LEGENDA DE SÍMBOLOS

LEGENDA DE MATERIAIS

Item	Descrição	Quantidade	Valor Unitário	Valor Total
1
2
3
4
5
6
7
8
9
10
11
12
13
14
15
16
17
18
19
20
21
22
23
24
25
26
27
28
29
30
31
32
33
34
35
36
37
38
39
40
41
42
43
44
45
46
47
48
49
50
51
52
53
54
55
56
57
58
59
60
61
62
63
64
65
66
67
68
69
70
71
72
73
74
75
76
77
78
79
80
81
82
83
84
85
86
87
88
89
90
91
92
93
94
95
96
97
98
99
100



1 PLANTA DE LAYOUT - BANCADA BANCOS, SEPARANDO AS ÁREAS DE SERVIÇOS E CORREDOR

INSTITUTO FEDERAL DE EDUCAÇÃO, CIÊNCIA E TECNOLOGIA DO RIO GRANDE DO NORTE
 CENTRO DE CIÊNCIAS E TECNOLOGIA
 PROJETO DE ARQUITETURA
 PROJETO PADRÃO - FINE
 MINISTÉRIO DA EDUCAÇÃO
 FINE

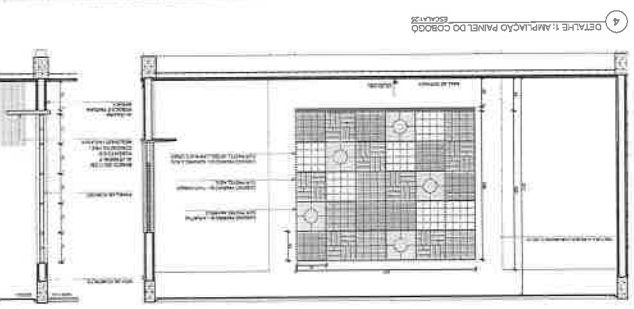
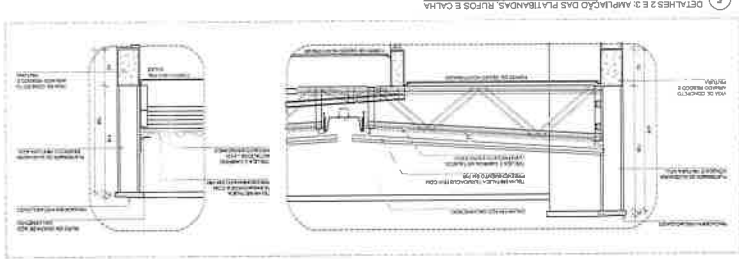



PROFESSOR	ALUNO

Este projeto foi desenvolvido em conformidade com as normas técnicas vigentes e sob a supervisão de um profissional habilitado. O autor declara que não possui nenhum direito de propriedade intelectual sobre o presente projeto.


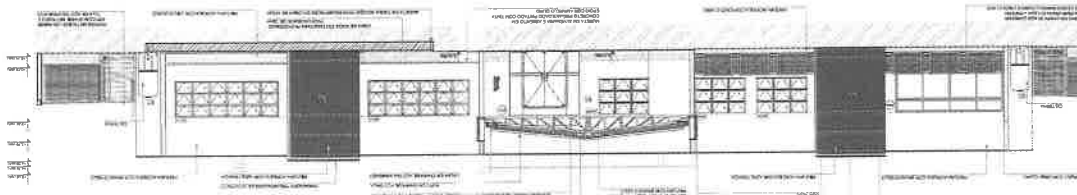



PROFESSOR	ALUNO

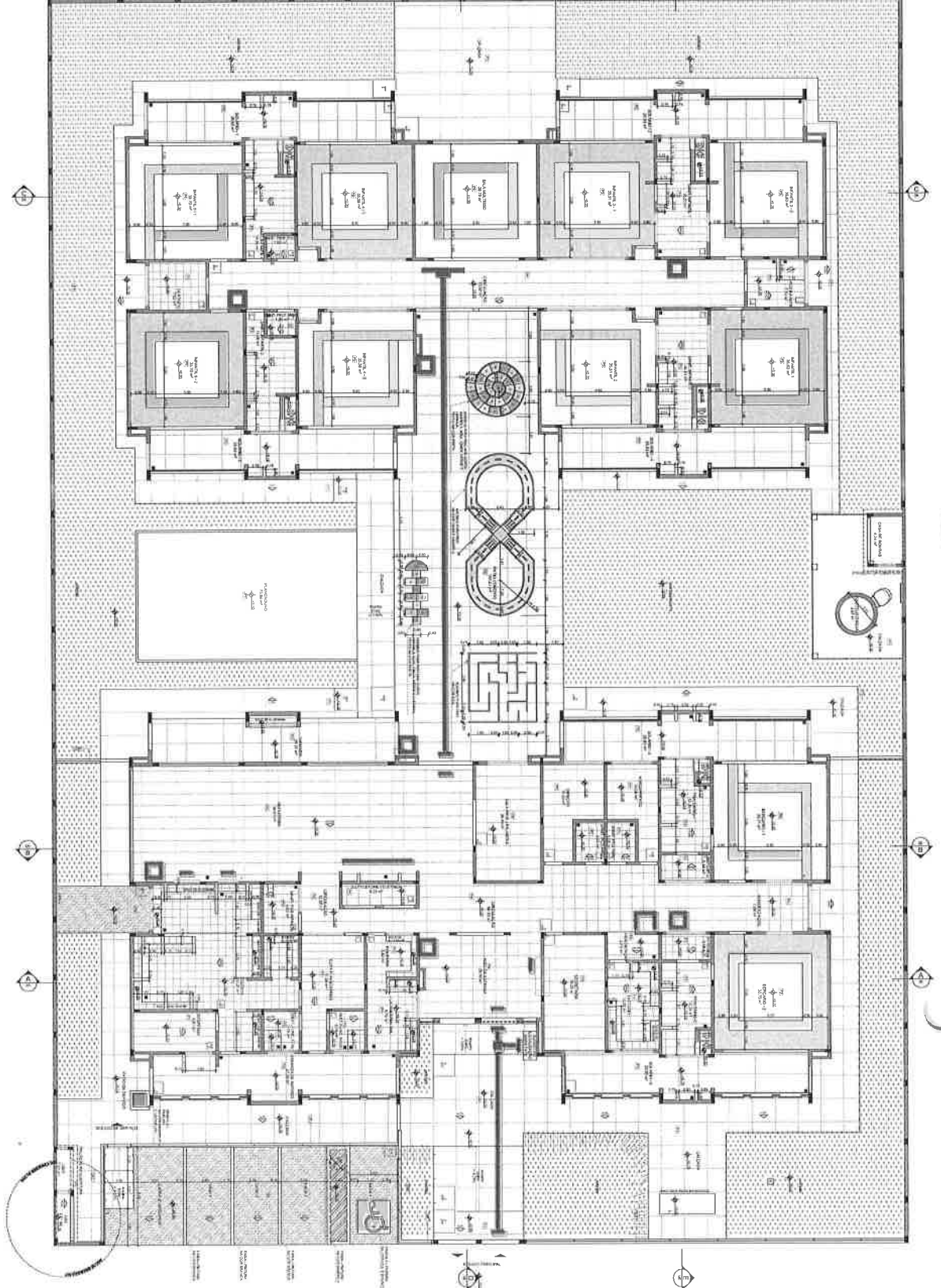
Este projeto foi desenvolvido em conformidade com as normas técnicas vigentes e sob a supervisão de um profissional habilitado. O autor declara que não possui nenhum direito de propriedade intelectual sobre o presente projeto.



PROFESSOR	ALUNO



CHADA 6
 CHADA 5
 CHADA 4
 CHADA 3



Handwritten signature

LEGENDA

	SALA DE AULAS	1
	LABORATÓRIO	2
	SALA DE REUNIÃO	3
	DESAFIO	4
	DESAFIO	5
	DESAFIO	6
	DESAFIO	7
	DESAFIO	8
	DESAFIO	9
	DESAFIO	10

DESCRIÇÃO DO PROJETO

1	PROJETO DE ARQUITETURA	100%
2	PROJETO DE ESTRUTURA	100%
3	PROJETO DE INSTALAÇÕES ELÉTRICAS	100%
4	PROJETO DE INSTALAÇÕES HIDRÁULICAS	100%
5	PROJETO DE INSTALAÇÕES DE VENTILAÇÃO	100%
6	PROJETO DE INSTALAÇÕES DE SINALIZAÇÃO	100%
7	PROJETO DE INSTALAÇÕES DE SEGURANÇA	100%
8	PROJETO DE INSTALAÇÕES DE ACESSIBILIDADE	100%
9	PROJETO DE INSTALAÇÕES DE SUSTENTABILIDADE	100%
10	PROJETO DE INSTALAÇÕES DE ACÚSTICO	100%
11	PROJETO DE INSTALAÇÕES DE ILUMINAÇÃO	100%
12	PROJETO DE INSTALAÇÕES DE TELECOMUNICAÇÃO	100%
13	PROJETO DE INSTALAÇÕES DE TRANSPORTES	100%
14	PROJETO DE INSTALAÇÕES DE SINALIZAÇÃO DE SEGURANÇA	100%
15	PROJETO DE INSTALAÇÕES DE SINALIZAÇÃO DE ACESSIBILIDADE	100%
16	PROJETO DE INSTALAÇÕES DE SINALIZAÇÃO DE SUSTENTABILIDADE	100%
17	PROJETO DE INSTALAÇÕES DE SINALIZAÇÃO DE ACÚSTICO	100%
18	PROJETO DE INSTALAÇÕES DE SINALIZAÇÃO DE ILUMINAÇÃO	100%
19	PROJETO DE INSTALAÇÕES DE SINALIZAÇÃO DE TELECOMUNICAÇÃO	100%
20	PROJETO DE INSTALAÇÕES DE SINALIZAÇÃO DE TRANSPORTES	100%

RESUMO DO PROJETO

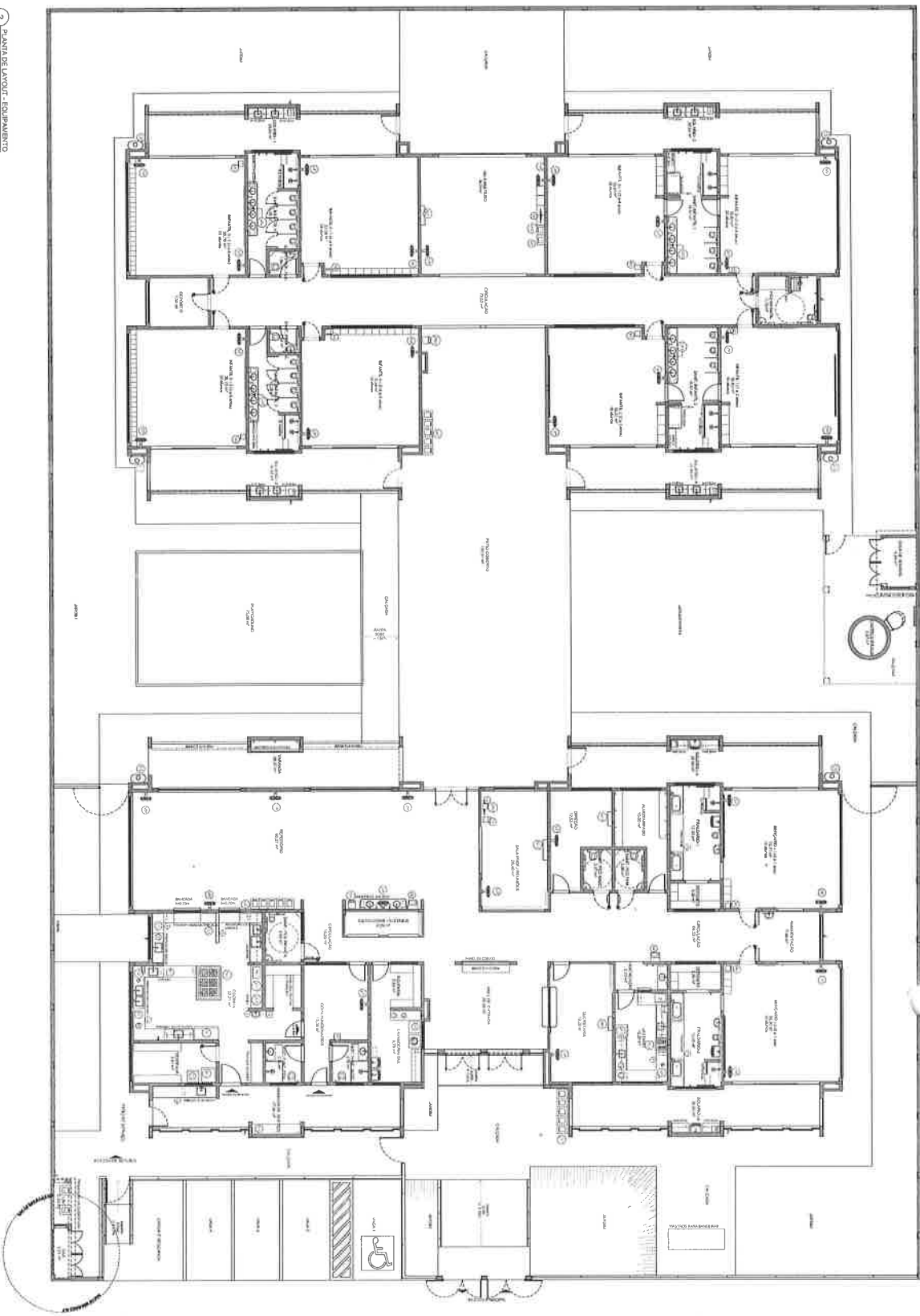
1	PROJETO DE ARQUITETURA	100%
2	PROJETO DE ESTRUTURA	100%
3	PROJETO DE INSTALAÇÕES ELÉTRICAS	100%
4	PROJETO DE INSTALAÇÕES HIDRÁULICAS	100%
5	PROJETO DE INSTALAÇÕES DE VENTILAÇÃO	100%
6	PROJETO DE INSTALAÇÕES DE SINALIZAÇÃO	100%
7	PROJETO DE INSTALAÇÕES DE SEGURANÇA	100%
8	PROJETO DE INSTALAÇÕES DE ACESSIBILIDADE	100%
9	PROJETO DE INSTALAÇÕES DE SUSTENTABILIDADE	100%
10	PROJETO DE INSTALAÇÕES DE ACÚSTICO	100%
11	PROJETO DE INSTALAÇÕES DE ILUMINAÇÃO	100%
12	PROJETO DE INSTALAÇÕES DE TELECOMUNICAÇÃO	100%
13	PROJETO DE INSTALAÇÕES DE TRANSPORTES	100%
14	PROJETO DE INSTALAÇÕES DE SINALIZAÇÃO DE SEGURANÇA	100%
15	PROJETO DE INSTALAÇÕES DE SINALIZAÇÃO DE ACESSIBILIDADE	100%
16	PROJETO DE INSTALAÇÕES DE SINALIZAÇÃO DE SUSTENTABILIDADE	100%
17	PROJETO DE INSTALAÇÕES DE SINALIZAÇÃO DE ACÚSTICO	100%
18	PROJETO DE INSTALAÇÕES DE SINALIZAÇÃO DE ILUMINAÇÃO	100%
19	PROJETO DE INSTALAÇÕES DE SINALIZAÇÃO DE TELECOMUNICAÇÃO	100%
20	PROJETO DE INSTALAÇÕES DE SINALIZAÇÃO DE TRANSPORTES	100%

FIDE MINISTÉRIO DA EDUCAÇÃO
PROJETO PADRÃO - FIDE

Comitê de Licitação de Caucaia/CE
Rubrica
Fis
1722

ARQ 0941

2) PLANO DE LAYOUT - EQUIPAMENTOS



LEGENDA DE EQUIPAMENTOS			LEGENDA DE MOBILIÁRIO			LEGENDA DE INFRAESTRUTURA			LEGENDA DE SINALIZAÇÃO		
ÍCONE	DESCRIÇÃO	QUANTIDADE	ÍCONE	DESCRIÇÃO	QUANTIDADE	ÍCONE	DESCRIÇÃO	QUANTIDADE	ÍCONE	DESCRIÇÃO	QUANTIDADE
[Ícone]	Equipamento de som	01	[Ícone]	Arquitetura	01	[Ícone]	Plano de piso	01	[Ícone]	Sinalização de segurança	01
[Ícone]	Equipamento de iluminação	01	[Ícone]	Porta	01	[Ícone]	Plano de teto	01	[Ícone]	Sinalização de orientação	01
[Ícone]	Equipamento de climatização	01	[Ícone]	Porta de vidro	01	[Ícone]	Plano de parede	01	[Ícone]	Sinalização de emergência	01
[Ícone]	Equipamento de aquecimento	01	[Ícone]	Porta de correr	01	[Ícone]	Plano de porta	01	[Ícone]	Sinalização de proibição	01
[Ícone]	Equipamento de ventilação	01	[Ícone]	Porta de correr com vidro	01	[Ícone]	Plano de janela	01	[Ícone]	Sinalização de obrigação	01
[Ícone]	Equipamento de refrigeração	01	[Ícone]	Porta de correr com vidro e alumínio	01	[Ícone]	Plano de porta de vidro	01	[Ícone]	Sinalização de informação	01
[Ícone]	Equipamento de aquecimento de água	01	[Ícone]	Porta de correr com vidro e alumínio com vidro temperado	01	[Ícone]	Plano de porta de vidro temperado	01	[Ícone]	Sinalização de proibição de fogo	01
[Ícone]	Equipamento de aquecimento de água quente	01	[Ícone]	Porta de correr com vidro e alumínio com vidro temperado e vidro laminado	01	[Ícone]	Plano de porta de vidro laminado	01	[Ícone]	Sinalização de proibição de fumar	01
[Ícone]	Equipamento de aquecimento de água quente	01	[Ícone]	Porta de correr com vidro e alumínio com vidro temperado e vidro laminado	01	[Ícone]	Plano de porta de vidro laminado	01	[Ícone]	Sinalização de proibição de estacionamento	01
[Ícone]	Equipamento de aquecimento de água quente	01	[Ícone]	Porta de correr com vidro e alumínio com vidro temperado e vidro laminado	01	[Ícone]	Plano de porta de vidro laminado	01	[Ícone]	Sinalização de proibição de circulação	01
[Ícone]	Equipamento de aquecimento de água quente	01	[Ícone]	Porta de correr com vidro e alumínio com vidro temperado e vidro laminado	01	[Ícone]	Plano de porta de vidro laminado	01	[Ícone]	Sinalização de proibição de circulação	01
[Ícone]	Equipamento de aquecimento de água quente	01	[Ícone]	Porta de correr com vidro e alumínio com vidro temperado e vidro laminado	01	[Ícone]	Plano de porta de vidro laminado	01	[Ícone]	Sinalização de proibição de circulação	01
[Ícone]	Equipamento de aquecimento de água quente	01	[Ícone]	Porta de correr com vidro e alumínio com vidro temperado e vidro laminado	01	[Ícone]	Plano de porta de vidro laminado	01	[Ícone]	Sinalização de proibição de circulação	01

Handwritten signature

ITEM	DESCRIÇÃO	QUANTIDADE	UNIDADE	VALOR UNITÁRIO (R\$)	VALOR TOTAL (R\$)
1	Equipamento de som	01	unidade	1.000,00	1.000,00
2	Equipamento de iluminação	01	unidade	1.000,00	1.000,00
3	Equipamento de climatização	01	unidade	1.000,00	1.000,00
4	Equipamento de aquecimento	01	unidade	1.000,00	1.000,00
5	Equipamento de ventilação	01	unidade	1.000,00	1.000,00
6	Equipamento de refrigeração	01	unidade	1.000,00	1.000,00
7	Equipamento de aquecimento de água	01	unidade	1.000,00	1.000,00
8	Equipamento de aquecimento de água quente	01	unidade	1.000,00	1.000,00
9	Equipamento de aquecimento de água quente	01	unidade	1.000,00	1.000,00
10	Equipamento de aquecimento de água quente	01	unidade	1.000,00	1.000,00
11	Equipamento de aquecimento de água quente	01	unidade	1.000,00	1.000,00
12	Equipamento de aquecimento de água quente	01	unidade	1.000,00	1.000,00
13	Equipamento de aquecimento de água quente	01	unidade	1.000,00	1.000,00
14	Equipamento de aquecimento de água quente	01	unidade	1.000,00	1.000,00
15	Equipamento de aquecimento de água quente	01	unidade	1.000,00	1.000,00
16	Equipamento de aquecimento de água quente	01	unidade	1.000,00	1.000,00
17	Equipamento de aquecimento de água quente	01	unidade	1.000,00	1.000,00
18	Equipamento de aquecimento de água quente	01	unidade	1.000,00	1.000,00
19	Equipamento de aquecimento de água quente	01	unidade	1.000,00	1.000,00
20	Equipamento de aquecimento de água quente	01	unidade	1.000,00	1.000,00

FIDE
MINISTÉRIO DA EDUCAÇÃO
PROJETO PADRÃO - FIDE

Comissão de Licitação de
Rubrica
de Caução
1231
04/41

Nome do responsável: _____
 Assinatura: _____
 Data: _____



NOTA

- VERIFICAR O NÍVEL DE LANTERNAS
- COMPARAR COM O PLANO DE COORDENADAS DO TERRENO PARA VERIFICAR A ALTURA DO TERRENO
- EM CASO DE CONFLITO DE APROPRIAÇÃO DE ESPAÇO, TOLERAR O ELEVADO E BAIXO PLANO, RESPEITANDO A ADEQUAÇÃO DO NÍVEL DE LANTERNAS
- EM CASO DE CONFLITO DE APROPRIAÇÃO DE ESPAÇO, TOLERAR O ELEVADO E BAIXO PLANO, RESPEITANDO A ADEQUAÇÃO DO NÍVEL DE LANTERNAS
- EM CASO DE CONFLITO DE APROPRIAÇÃO DE ESPAÇO, TOLERAR O ELEVADO E BAIXO PLANO, RESPEITANDO A ADEQUAÇÃO DO NÍVEL DE LANTERNAS

LEGENDA

DESCRIÇÃO: MATERIAL DE ACABAMENTO, COR, E PREENCHIMENTO

DESCRIÇÃO: MATERIAL DE ACABAMENTO, COR, E PREENCHIMENTO

DESCRIÇÃO: MATERIAL DE ACABAMENTO, COR, E PREENCHIMENTO

LEGENDA - INDICAÇÃO DE ELEMENTO

DESCRIÇÃO	SÍMBOLO	DESCRIÇÃO	SÍMBOLO
DESCRIÇÃO	SÍMBOLO	DESCRIÇÃO	SÍMBOLO
DESCRIÇÃO	SÍMBOLO	DESCRIÇÃO	SÍMBOLO

1 PLANTA DE LAYOUT - BANCALHAS, BANCOS, ENCANHINHOS, PRATELEIRAS, DIVISÓRIAS E COZINHO

SALA AULA				SALA PARA ALMOÇO				COZINHA				DESCRIÇÃO				MATERIAL DE ACABAMENTO			
Nº	Descrição	Área	Quantidade	Nº	Descrição	Área	Quantidade	Nº	Descrição	Área	Quantidade	Material	Cor	Preenchimento	Nº	Descrição	Área	Quantidade	
001	SALA AULA 1	30,00	1	001	COZINHA 1	10,00	1	001	SALA AULA 1	30,00	1	001	ALUMINUM	BRANCO	001	REVESTIMENTO DE CERÂMICA	30,00	1	

CRÉDITO DE CANCELAMENTO

Projeto Padrão - FINE

CRÉDITO DE CANCELAMENTO

Projeto Padrão - FINE

ABR 2011

NOTAS

LEGENDA

PLANTA DE QUANTIDADE

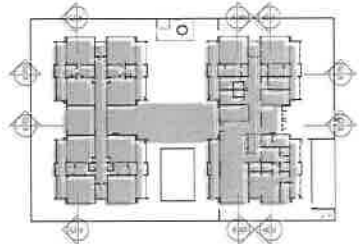
LEGENDA DE QUANTIDADES E UNIDADES

ÍCONE	DESCRIÇÃO	UNIDADE	QUANTIDADE
(Ícone)	ALUMINUM	m ²	1.000
(Ícone)	ACRILICO	m ²	200
(Ícone)	VIDRO	m ²	100
(Ícone)	... (Other materials)


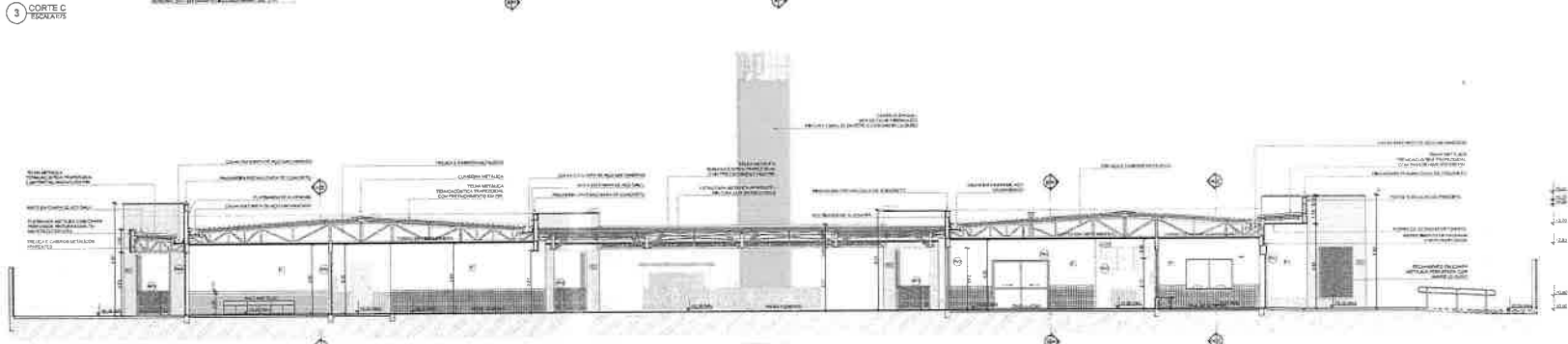
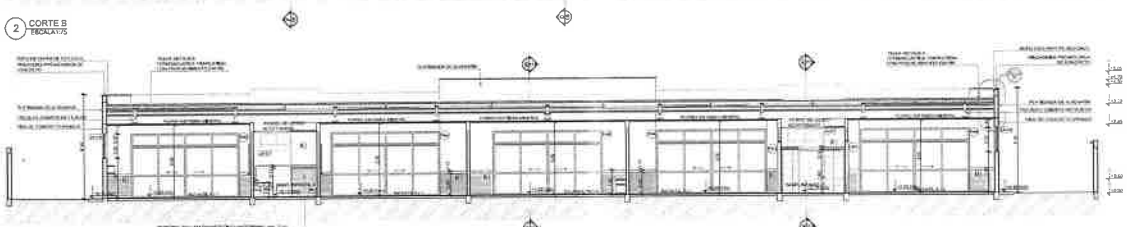
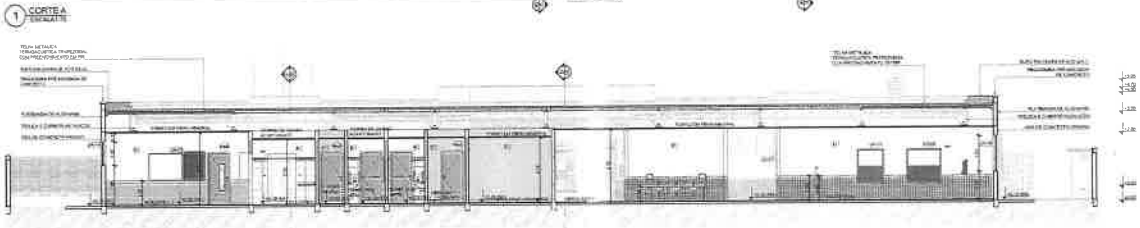
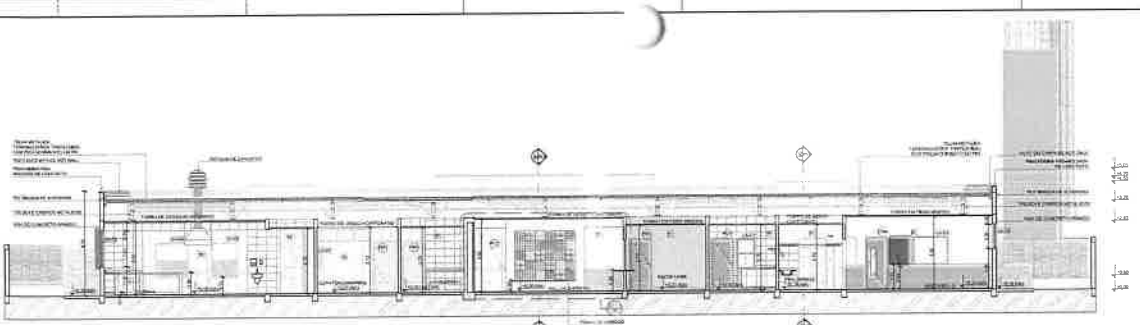
REFERENCIAL

PLANTA DE QUANTIDADE

LEGENDA DE QUANTIDADES E UNIDADES



CROQUI DE REFERENCIA



Projeto Padrão - Escola Tipo I

PROJETO DE ARQUITETURA

PROFESSOR

PROFESSOR

PROFESSOR

PROFESSOR

FIDE MINISTÉRIO DA EDUCAÇÃO

PROJETO PADRÃO - FINE

PROFESSOR

PROFESSOR

PROFESSOR

PROFESSOR

PROFESSOR

PROFESSOR

PROFESSOR

PROFESSOR

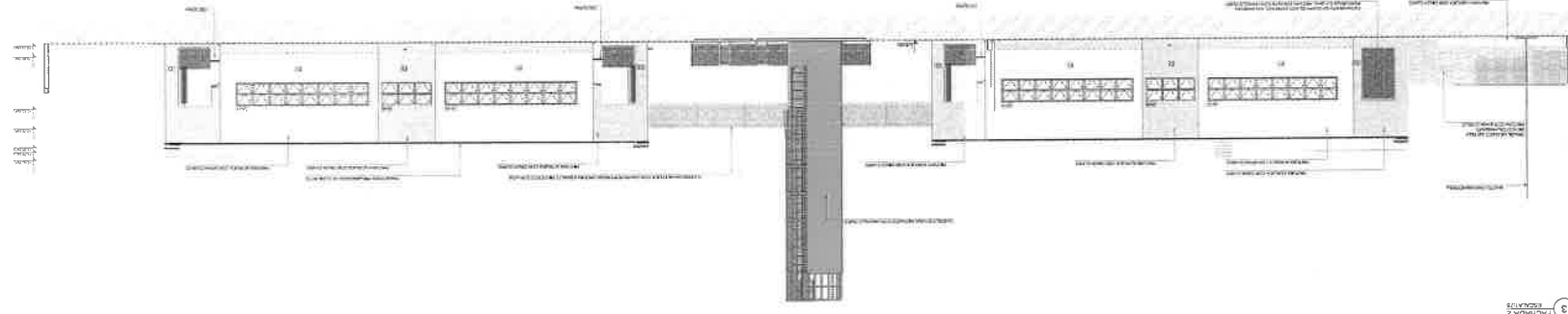
PROFESSOR

PROFESSOR

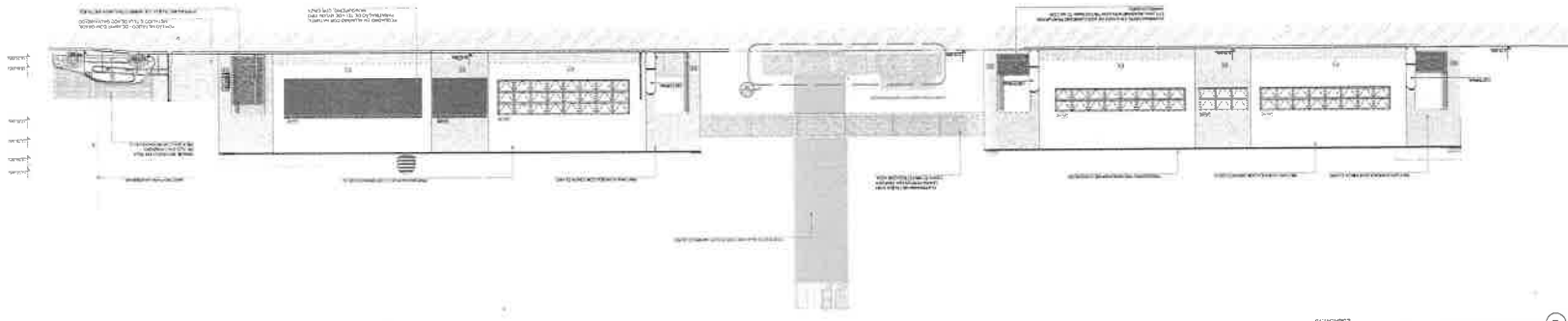
PROFESSOR

PROFESSOR

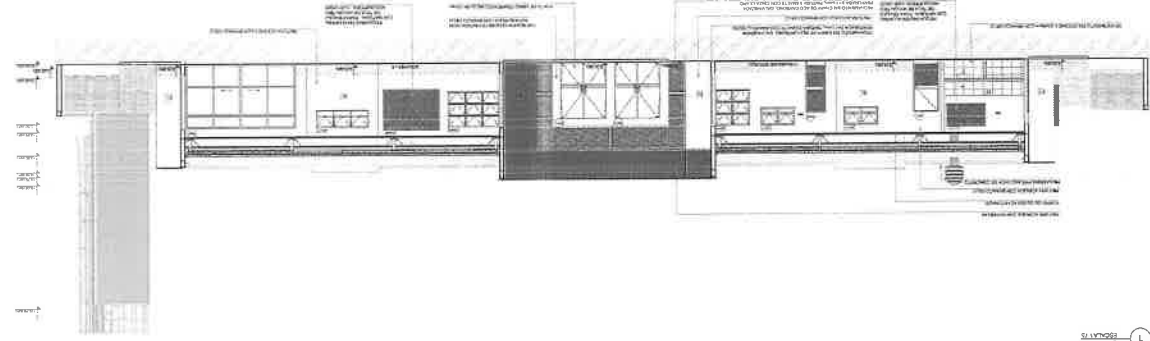
FACHADA 4




FACHADA 2



FACHADA 1 - SEM FECHAMENTO EM CARPAJESTICA



FACHADA 1

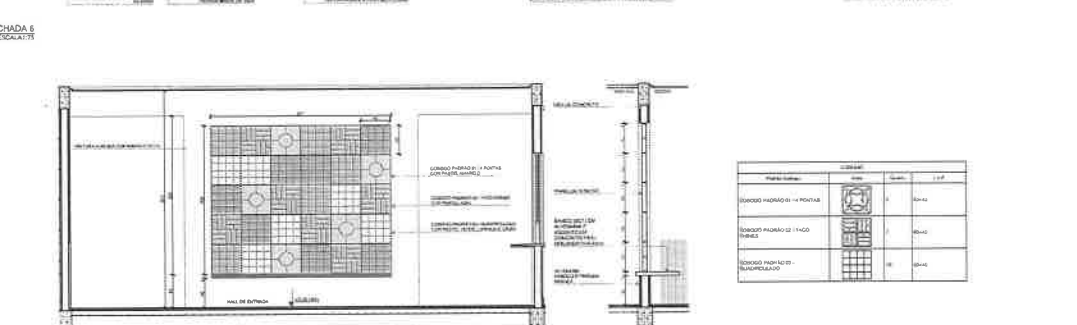

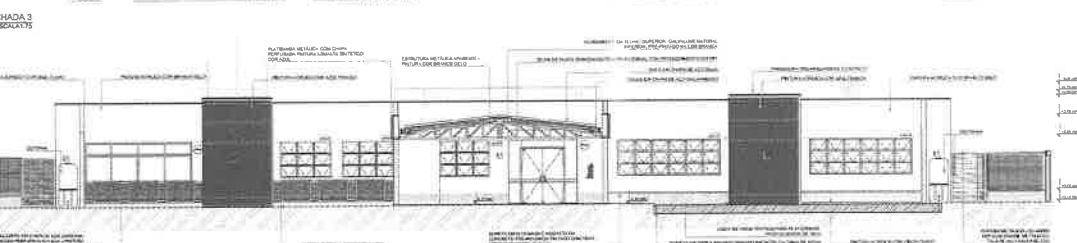


Handwritten signature or initials

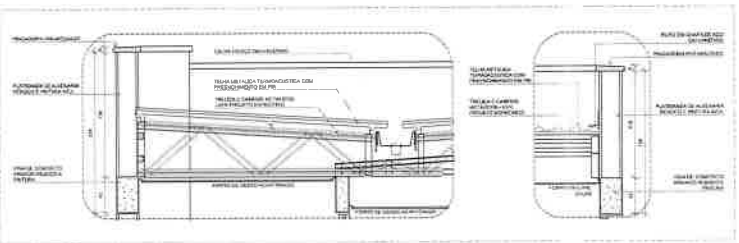
07/41	ARQ	PROJETO DE ARQUITETURA
<p>Comissão de Licitação Prefeitura de Caucaia/CE</p> <p>1735</p> <p>RUBRICA</p> <p>F 15</p>		
<p>PROJETO PADRÃO - FNDE</p> <p>MINISTÉRIO DA EDUCAÇÃO</p> <p>FNDE</p>		



LEGENDA	
	FACHADA 1
	FACHADA 2
	FACHADA 3
	FACHADA 4


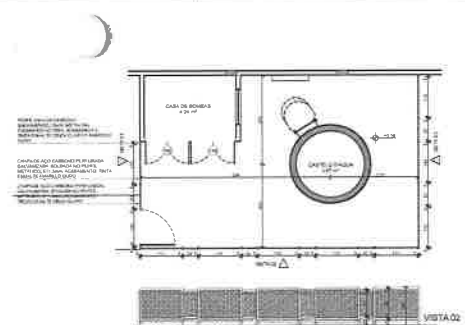


4 DETALHE 1: AMPLIAÇÃO PAINEL DO COBOGO
ESCALA 1:20

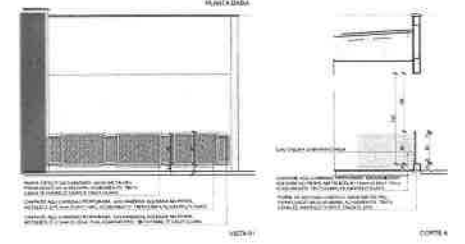
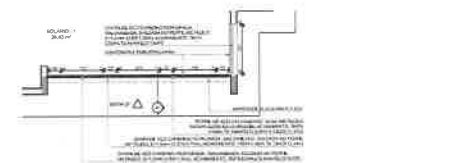


5 DETALHE 2 E 3: AMPLIAÇÃO DAS PLATIBANDAS, RIFOS E CALHA
ESCALA 1:20



Descrição	Quantidade	Unidade	Valor
COBOGO			
COBOGO PADRÃO 14 PONTAS	1	un	10,00
COBOGO PADRÃO 12 PONTAS	1	un	10,00
COBOGO PADRÃO 10 PONTAS	1	un	10,00



6 DETALHE 4: GRADIL CASTELO D'ÁGUA
ESCALA 1:20



7 DETALHE 5: GUARDA-CORPO METÁLICO
ESCALA 1:20



8 DETALHE 6: FECHAMENTO METÁLICO VARANDAS
ESCALA 1:20

NOTAS

1. VERIFICAR O NÍVEL DE ACABAMENTO DAS SUPERFÍCIES DE PISO E TETO.
2. VERIFICAR O NÍVEL DE ACABAMENTO DAS SUPERFÍCIES DE PAREDE E TETO.
3. VERIFICAR O NÍVEL DE ACABAMENTO DAS SUPERFÍCIES DE PAREDE E TETO.
4. VERIFICAR O NÍVEL DE ACABAMENTO DAS SUPERFÍCIES DE PAREDE E TETO.
5. VERIFICAR O NÍVEL DE ACABAMENTO DAS SUPERFÍCIES DE PAREDE E TETO.

PLANTAS

1. PLANTA DE QUADRA Nº 01

2. PLANTA DE QUADRA Nº 02

3. PLANTA DE QUADRA Nº 03

4. PLANTA DE QUADRA Nº 04

5. PLANTA DE QUADRA Nº 05

6. PLANTA DE QUADRA Nº 06

7. PLANTA DE QUADRA Nº 07

8. PLANTA DE QUADRA Nº 08

9. PLANTA DE QUADRA Nº 09

10. PLANTA DE QUADRA Nº 10

11. PLANTA DE QUADRA Nº 11

12. PLANTA DE QUADRA Nº 12

13. PLANTA DE QUADRA Nº 13

14. PLANTA DE QUADRA Nº 14

15. PLANTA DE QUADRA Nº 15

16. PLANTA DE QUADRA Nº 16

17. PLANTA DE QUADRA Nº 17

18. PLANTA DE QUADRA Nº 18

19. PLANTA DE QUADRA Nº 19

20. PLANTA DE QUADRA Nº 20

21. PLANTA DE QUADRA Nº 21

22. PLANTA DE QUADRA Nº 22

23. PLANTA DE QUADRA Nº 23

24. PLANTA DE QUADRA Nº 24

25. PLANTA DE QUADRA Nº 25

26. PLANTA DE QUADRA Nº 26

27. PLANTA DE QUADRA Nº 27

28. PLANTA DE QUADRA Nº 28

29. PLANTA DE QUADRA Nº 29

30. PLANTA DE QUADRA Nº 30

31. PLANTA DE QUADRA Nº 31

32. PLANTA DE QUADRA Nº 32

33. PLANTA DE QUADRA Nº 33

34. PLANTA DE QUADRA Nº 34

35. PLANTA DE QUADRA Nº 35

36. PLANTA DE QUADRA Nº 36

37. PLANTA DE QUADRA Nº 37

38. PLANTA DE QUADRA Nº 38

39. PLANTA DE QUADRA Nº 39

40. PLANTA DE QUADRA Nº 40

41. PLANTA DE QUADRA Nº 41

42. PLANTA DE QUADRA Nº 42

43. PLANTA DE QUADRA Nº 43

44. PLANTA DE QUADRA Nº 44

45. PLANTA DE QUADRA Nº 45

46. PLANTA DE QUADRA Nº 46

47. PLANTA DE QUADRA Nº 47

48. PLANTA DE QUADRA Nº 48

49. PLANTA DE QUADRA Nº 49

50. PLANTA DE QUADRA Nº 50

51. PLANTA DE QUADRA Nº 51

52. PLANTA DE QUADRA Nº 52

53. PLANTA DE QUADRA Nº 53

54. PLANTA DE QUADRA Nº 54

55. PLANTA DE QUADRA Nº 55

56. PLANTA DE QUADRA Nº 56

57. PLANTA DE QUADRA Nº 57

58. PLANTA DE QUADRA Nº 58

59. PLANTA DE QUADRA Nº 59

60. PLANTA DE QUADRA Nº 60

61. PLANTA DE QUADRA Nº 61

62. PLANTA DE QUADRA Nº 62

63. PLANTA DE QUADRA Nº 63

64. PLANTA DE QUADRA Nº 64

65. PLANTA DE QUADRA Nº 65

66. PLANTA DE QUADRA Nº 66

67. PLANTA DE QUADRA Nº 67

68. PLANTA DE QUADRA Nº 68

69. PLANTA DE QUADRA Nº 69

70. PLANTA DE QUADRA Nº 70

71. PLANTA DE QUADRA Nº 71

72. PLANTA DE QUADRA Nº 72

73. PLANTA DE QUADRA Nº 73

74. PLANTA DE QUADRA Nº 74

75. PLANTA DE QUADRA Nº 75

76. PLANTA DE QUADRA Nº 76

77. PLANTA DE QUADRA Nº 77

78. PLANTA DE QUADRA Nº 78

79. PLANTA DE QUADRA Nº 79

80. PLANTA DE QUADRA Nº 80

81. PLANTA DE QUADRA Nº 81

82. PLANTA DE QUADRA Nº 82

83. PLANTA DE QUADRA Nº 83

84. PLANTA DE QUADRA Nº 84

85. PLANTA DE QUADRA Nº 85

86. PLANTA DE QUADRA Nº 86

87. PLANTA DE QUADRA Nº 87

88. PLANTA DE QUADRA Nº 88

89. PLANTA DE QUADRA Nº 89

90. PLANTA DE QUADRA Nº 90

91. PLANTA DE QUADRA Nº 91

92. PLANTA DE QUADRA Nº 92

93. PLANTA DE QUADRA Nº 93

94. PLANTA DE QUADRA Nº 94

95. PLANTA DE QUADRA Nº 95

96. PLANTA DE QUADRA Nº 96

97. PLANTA DE QUADRA Nº 97

98. PLANTA DE QUADRA Nº 98

99. PLANTA DE QUADRA Nº 99

100. PLANTA DE QUADRA Nº 100



CRQUI DE REFERÊNCIA

REVISÃO

Nº	DATA	DESCRIÇÃO
01		
02		
03		
04		
05		
06		
07		
08		
09		
10		
11		
12		
13		
14		
15		
16		
17		
18		
19		
20		
21		
22		
23		
24		
25		
26		
27		
28		
29		
30		
31		
32		
33		
34		
35		
36		
37		
38		
39		
40		
41		
42		
43		
44		
45		
46		
47		
48		
49		
50		
51		
52		
53		
54		
55		
56		
57		
58		
59		
60		
61		
62		
63		
64		
65		
66		
67		
68		
69		
70		
71		
72		
73		
74		
75		
76		
77		
78		
79		
80		
81		
82		
83		
84		
85		
86		
87		
88		
89		
90		
91		
92		
93		
94		
95		
96		
97		
98		
99		
100		

FIDE MINISTÉRIO DA EDUCAÇÃO

PROJETO PADRÃO - FINE

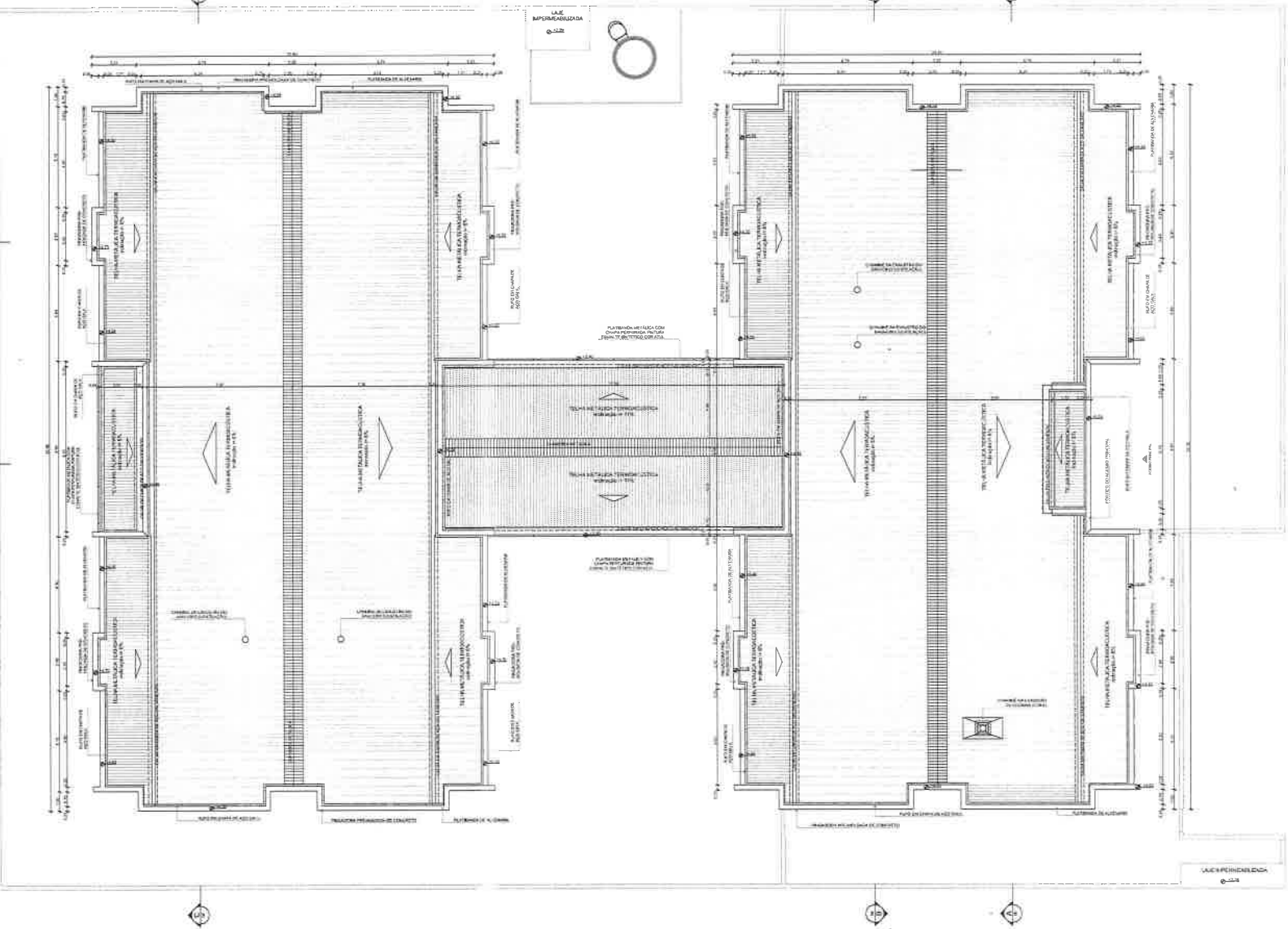
PROJETO DE ARQUITETURA

CRECHE TIPO - ESCOLA TIPO I

PROJETO DE ARQUITETURA

ARQ

08/41



NOTA

1- VERIFICAR O NÍVEL DA QUANTIDADE DE ÁGUA EM TODAS AS ÁREAS DE COLETA DE ÁGUA PARA O SISTEMA DE ABASTECIMENTO DE ÁGUA DA ESCOLA.

2- VERIFICAR O NÍVEL DA QUANTIDADE DE ÁGUA EM TODAS AS ÁREAS DE COLETA DE ÁGUA PARA O SISTEMA DE ABASTECIMENTO DE ÁGUA DA ESCOLA.

3- VERIFICAR O NÍVEL DA QUANTIDADE DE ÁGUA EM TODAS AS ÁREAS DE COLETA DE ÁGUA PARA O SISTEMA DE ABASTECIMENTO DE ÁGUA DA ESCOLA.

LEGENDA

1	ÁREA DE COLETA DE ÁGUA	2	ÁREA DE COLETA DE ÁGUA
3	ÁREA DE COLETA DE ÁGUA	4	ÁREA DE COLETA DE ÁGUA
5	ÁREA DE COLETA DE ÁGUA	6	ÁREA DE COLETA DE ÁGUA
7	ÁREA DE COLETA DE ÁGUA	8	ÁREA DE COLETA DE ÁGUA

NOTA

1- VERIFICAR O NÍVEL DA QUANTIDADE DE ÁGUA EM TODAS AS ÁREAS DE COLETA DE ÁGUA PARA O SISTEMA DE ABASTECIMENTO DE ÁGUA DA ESCOLA.

2- VERIFICAR O NÍVEL DA QUANTIDADE DE ÁGUA EM TODAS AS ÁREAS DE COLETA DE ÁGUA PARA O SISTEMA DE ABASTECIMENTO DE ÁGUA DA ESCOLA.

3- VERIFICAR O NÍVEL DA QUANTIDADE DE ÁGUA EM TODAS AS ÁREAS DE COLETA DE ÁGUA PARA O SISTEMA DE ABASTECIMENTO DE ÁGUA DA ESCOLA.

ITEM	QUANTIDADE	UNIDADE
1	100	m ²
2	50	m ²
3	20	m ²
4	10	m ²
5	5	m ²
6	2	m ²
7	1	m ²
8	1	m ²

01	JANUÁRIO 2010	Revisão do Projeto de Arquitetura e Planejamento Urbano para a FIDE em Fortaleza - Ceará, Brasil.
02	JULHO 2010	Revisão do Projeto de Arquitetura e Planejamento Urbano para a FIDE em Fortaleza - Ceará, Brasil.
03	AGOSTO 2010	Revisão do Projeto de Arquitetura e Planejamento Urbano para a FIDE em Fortaleza - Ceará, Brasil.
04	SETEMBRO 2010	Revisão do Projeto de Arquitetura e Planejamento Urbano para a FIDE em Fortaleza - Ceará, Brasil.
05	OUTUBRO 2010	Revisão do Projeto de Arquitetura e Planejamento Urbano para a FIDE em Fortaleza - Ceará, Brasil.
06	NOVEMBRO 2010	Revisão do Projeto de Arquitetura e Planejamento Urbano para a FIDE em Fortaleza - Ceará, Brasil.
07	DEZEMBRO 2010	Revisão do Projeto de Arquitetura e Planejamento Urbano para a FIDE em Fortaleza - Ceará, Brasil.

CONTROLE DE REVISÕES

FIDE MINISTÉRIO DA EDUCAÇÃO

PROJETO PADRÃO - FIDE

PROJETO DE ARQUITETURA

PLANTA DE COBERTURA

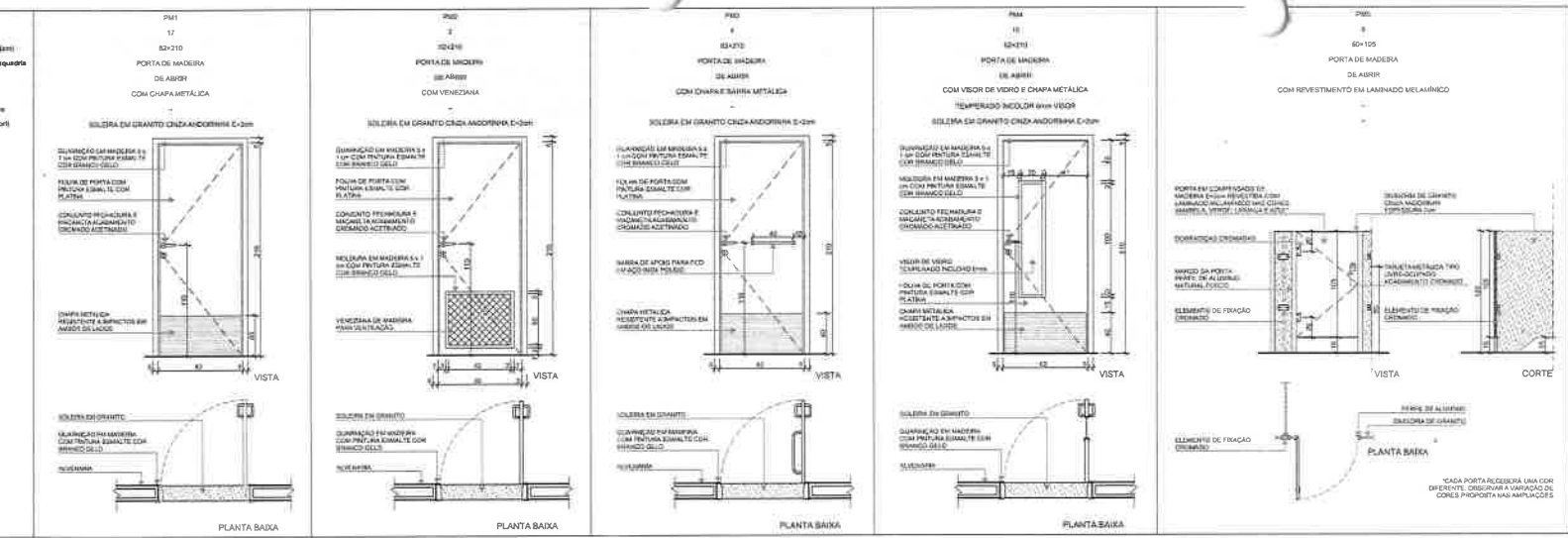
ARQ

11/41



Handwritten signature or initials.

1 PLANTA DE COBERTURA ESCOLA



NOTAS

- MEDIDAS E NÍVEIS EM METROS
- VERIFICAR POSIÇÃO EXATAS DOS PILARES NO PROJETO ESTRUTURAL
- VERIFICAR DETALHES CONSTRUTIVOS PERTENCENTES AO PRANHO DE DETALHAMENTO
- EM CASO DE CONFLITO DE SINALIZAÇÕES ENTRE O PROJETO SANITÁRIO E O MEMORIAL DE INSTALAÇÃO DE SERVIÇOS ELÉTRICOS, PREVALECE A INFORMAÇÃO CONTIDA NOS DESENHOS
- ALTERNAR ENTRE PROJETO COM E SEM AUTOMAÇÃO ESPRÉCIA DO FIM

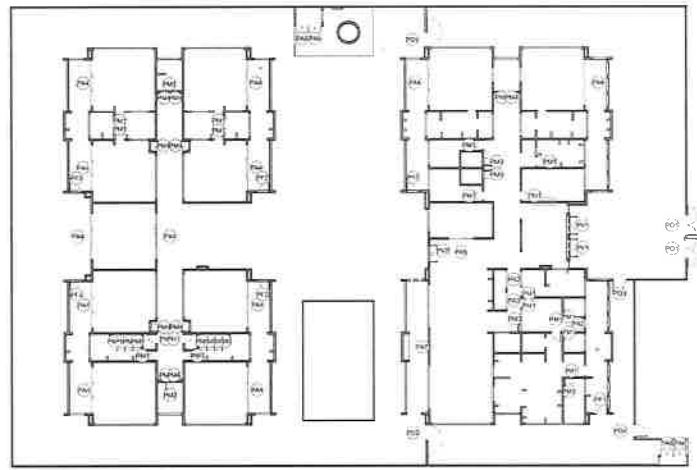
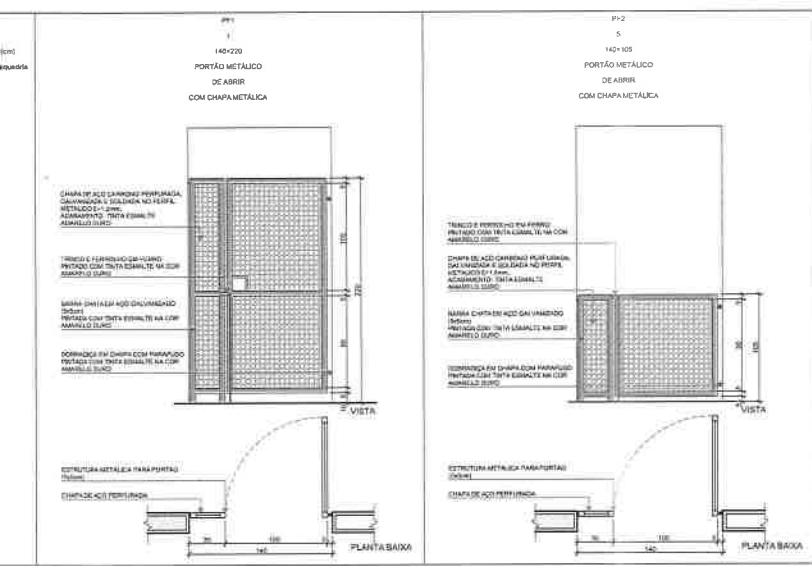
REFERÊNCIAS

- PLANO DE QUANTITATIVOS
- MEMORIAL DESCRITIVO E ESPECIFICAÇÕES TÉCNICAS

LEGENDA		INDICAÇÃO DE MATERIAS DE PISO		INDICAÇÃO DE MATERIAS DE PAREDE E EXTERNA	
	CONCRETO		INDICAÇÃO DE CORTES		INDICAÇÃO DE MATERIAS DE PAREDE E EXTERNA
	INDICAÇÃO DE FACHADAS				INDICAÇÃO DE MATERIAS DE PISO
	INDICAÇÃO DE PORTAS E JANELAS				INDICAÇÃO DE MATERIAS DE PAREDE E EXTERNA
	INDICAÇÃO DE DETALHES				

LEGENDA DE PORTAS - PORTAS EM MADEIRA COM PINTURA						
Ref.	Dimensões (mm)	Quant.	Folhas	Abertura		Descrição
P01	80x218	17	01 FOLHA	DE ABRR		COM CHAPA METÁLICA
P02	80x218	8	01 FOLHA	DE ABRR		COM VENEZIANA
P03	80x218	8	01 FOLHA	DE ABRR		COM CHAPA DE SARRA METÁLICA
P04	80x212	10	01 FOLHA	DE ABRR		COM VEOR DE VIDRO E CHAPA METÁLICA
P05	80x105	8	01 FOLHA	DE ABRR		COM REVESTIMENTO EM LAMINADO MELAMINICO

LEGENDA DE PORTÕES - PORTÕES METÁLICOS						
Ref.	Dimensões (mm)	Quant.	Folhas	Abertura		Descrição
P01	140x220	1	01 FOLHA	DE ABRR		COM CHAPA METÁLICA
P02	140x105	8	01 FOLHA	DE ABRR		COM CHAPA METÁLICA



III AMÉRICO 2023
Revisão do Projeto Arquitetônico Original e Pré-Escala Tipo 1 Modelo Padrão FNDE em metalologia Building Information Modeling. Alteração para atender a NBR 9063/2020; Alteração de dimensão do sistema para 0,2 e 0,3m, com ampliação do piso central e criação de laje; Alteração de layout dos ambientes; Correção de funcionamento; mudança de materiais e OML.

II AMÉRICO 2017
Atualização a NBR 6502/2015; Alteração de nível de piso; Incorporação de mobiliário e equipamentos; Atualização do sistema de ventilação, com dois níveis de sistema a vácuo de piso PA; Atualização do projeto de iluminação no cenário 03; Atualização de detalhes arquitetônicos e estruturais.

01 JULHO 2016
Elaboração preliminar do projeto de arquitetura e detalhamento; elaboração de planta de detalhamento.

N DATA
DESCRÇÃO

CONTRÓLE DE REVISÕES

FNDE **MINISTÉRIO DA EDUCAÇÃO**

PROJETO PADRÃO - FNDE

PROPRIETÁRIO:

ENDEREÇO:

MUNICÍPIO - UF:

PROPRIETÁRIO:

RESP. TÉCNICO: CAU / CREA

AUTOR DO PROJETO: CAU / CREA

APROVAÇÕES: CAU / CREA

PREFEITURA / RA

OBSEVAÇÕES:


**CRECHE PRÉ-ESCOLA TIPO 1
PROJETO DE ARQUITETURA**

DETALHAMENTO DE ESQUADRIAS - PORTAS

PROJETO-EPD: COE/ST - Coordenação Geral de Infraestrutura Educacional

VERSÃO:	01	ESCALA:	1:250, 1:250
PLANTA:	R/D	PROJETO:	EDUCACIONAL
TÍTULO:	PROJETO	DATA:	2023





NOTAS

- MEDIDAS E NÍVEIS EM MÉTRICOS;
- VERIFICAR POSIÇÃO EXATOS DOS PILARES NO PROJETO ESTRUTURAL;
- VERIFICAR DETALHES CONSTRUTIVOS FERMENTES ÀS INSCRIÇÕES DE DETALHAMENTO;
- EM CASO DE CONFLITO DE INFORMAÇÕES ENTRE O PROJETO GRÁFICO E O MEMORIAL DESCRITIVO, PREVALECE A INFORMAÇÃO CONTIDA NESTE DESCRITIVO;
- ATENÇÃO: NÍVEIS PRÉ-ESTABELECIDOS COM AUTORIZAÇÃO EXPRESSA DO FIDE

REFERÊNCIAS

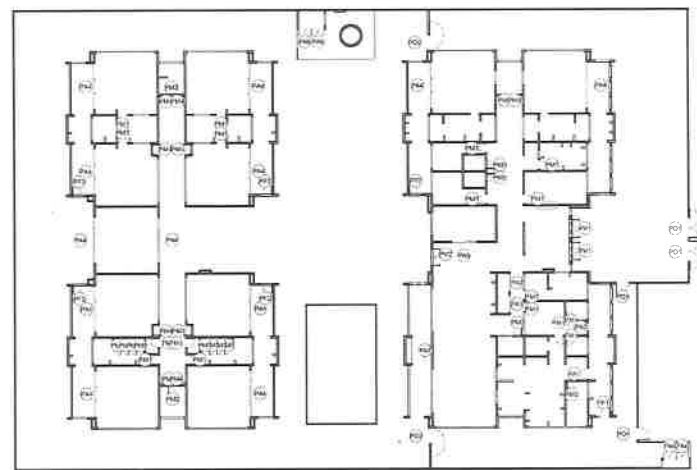

- PLANO DE QUANTITATIVOS
- MEMORIAL DESCRITIVO E ESPECIFICAÇÕES TÉCNICAS

LEGENDA

	INDICAÇÃO NÍVEL PLANTA E FRENTE		INDICAÇÃO DE VISTA
	INDICAÇÃO DE CORTES		INDICAÇÃO DE MATRIZ DE PISO
	INDICAÇÃO DE FACHADAS		INDICAÇÃO DE MATRIZ DE PAREDE EXTERNA E INTERNA
	INDICAÇÃO DE PORTAS E JANELAS		INDICAÇÃO DE MATRIZ DE TETO
	INDICAÇÃO DE DETALHES		

LEGENDA DE PORTAS - PORTAS DE ALUMINIO

Ref.	Dimensões (cm)	Quant.	Fachada	Abertura	Descrição
PA1	100x210	1	03 FACH.	DE ABIR	COM VIDRO E VENEZIANA
PA2	80x210	1	02 FACH.	DE ABIR	COM VENEZIANA
PA3	180x210	2	02 FACH.	OP ABIR	COM VENEZIANA
PA4	450x265	12	04 FACH.	DE CORRER COM BANDEIRA SUPERIOR FEA	COM VIDRO
PA5	180x210	1	02 FACH.	DE CORRER	SEM VIDRO
PA6	110x110	4	02 FACH.	DE ABIR	SEM VENEZIANA
PA7	200x210	1	02 FACH.	DE ABIR COM BANDEIRA LATERAL	COM VENEZIANA



1 MAPA DE ESQUADRIAS - PORTAS ESCALAT.255

Revisão do Projeto Arquitetônico Creche e Pré-Escola Tipo 1 Modelo Padrão FNDE em metodologia Building Information Modeling
 Alinhado para atender a NBR 9050/2020
 Adaptação de dimensão do terreno para 12 x 45,5m com ampliação do plano central e contornos laterais Alinhado de níveis dos ambientes. Cálculo, cota e funcionamento, rampas, Luminária e DIL.
 Alinhamento a NBR 9050/2020 (5).
 Alinhado, quanto ao eixo, no momento horizontal, pontos 1 e 7, e altura do pavimento, mobiliário e equipamento, altura de carente nos sanitários, cor das paredes dos ambientes e altura da porta PA1.
 Ajuste nos diâmetros de portas e quadros de cargas no caso de divergência de dados técnicos e arquitetônicos pré-existente.
 Atualização de plantas e tabelas de cargas no caso de divergência de dados técnicos e arquitetônicos pré-existente.
 Atualização de plantas e tabelas para adequação funcional e estrutural, adequação de altura de pilares.
 DATA: _____
 OBSERVAÇÃO: _____

CONTRÔLE DE REVISÕES

FNDE MINISTÉRIO DA EDUCAÇÃO

PROJETO PADRÃO - FNDE

PROJETAÇÃO: _____

PROPRIETÁRIO: _____

RESP. TÉCNICO: CAUI EREA

AUTOR DO PROJETO: CAUI EREA

APROVAÇÕES: _____

EAU/ EREA

PROJETO Nº: _____

OBSERVAÇÕES: _____

CRECHE PRÉ-ESCOLA TIPO 1
PROJETO DE ARQUITETURA

DETALHAMENTO DE ESQUADRIAS - PORTAS

FOUNDAÇÃO: _____

COORDENADOR: _____

PROJETAÇÃO: _____

REVISÃO: _____

DATA: _____

ESCALA: 1:200 - 1:25

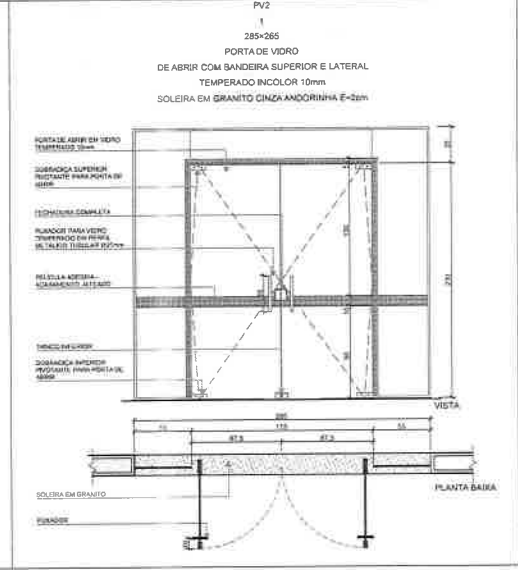

PROJETO Nº: _____

DATA: _____

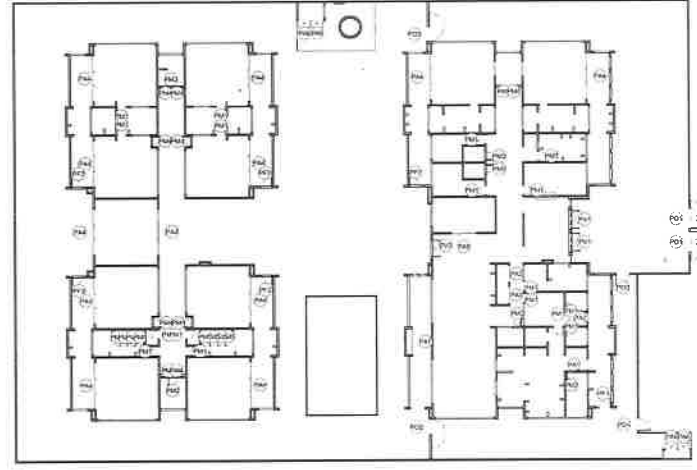

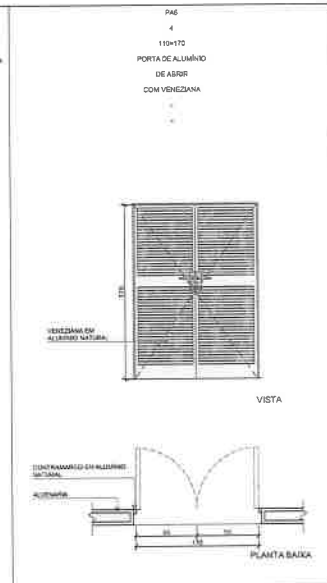
13/41

ARQ

REF.
Quant.
Dimensões (cm)
Grupo de Esquadria
Tipo
Tipo de Vidro
Material/Perfil



REF.
Quant.
Dimensões (cm)
Grupo de Esquadria
Tipo
Destinação
Tipo de Vidro
Material/Perfil



1 MAPA DE ESQUADRIAS - PORTAS ESCALAT200

NOTAS
- MEDIDAS E NÍVEIS EM METROS.
- VERIFICAR POSIÇÃO EXATOS DOS PILARES NO PROJETO ESTRUTURAL.
- VERIFICAR DETALHES CONSTRUTIVOS PERTINENTES NAS PRANCHAS DE DETALHAMENTO.
- EM CASO DE CONFLITO DE INFORMAÇÕES ENTRE O PROJETO GRÁFICO E O MEMORIAL DESCRITIVO, PREVALERÁ A INFORMAÇÃO CONTIDA NOS DESENHOS.
- A TERNAGEM DESTE PROJETO SOBRIENTE COM AUTORIZAÇÃO EXPRESSA DO FINE

REFERÊNCIAS
- PLANILHA DE QUANTITATIVOS
- MEMORIAL DESCRITIVO E ESPECIFICAÇÃO TÉCNICA

LEGENDA

	TIPO DE VIDRO	INDICAÇÃO NA PLANTA CORTE		INDICAÇÃO DE PAREDES
	TIPO DE PORTA	INDICAÇÃO DE CORTE		INDICAÇÃO DE VENTILADOR
	TIPO DE ARMAÇÃO	INDICAÇÃO DE DETALHE		INDICAÇÃO DE DETALHE

LEGENDA DE PORTAS - PORTAS DE ALUMÍNIO

Ref.	Dimensões (cm)	Quant.	Folhas	Abertura	Descrição
PA1	100x170	1	01 FOLHA	DE ABRIR	COM VENEZIANA
PA2	100x170	1	01 FOLHA	DE ABRIR	COM VENEZIANA
PA3	100x170	2	02 FOLHAS	DE ABRIR	COM VENEZIANA
PA4	450x265	12	04 FOLHAS	DE CORRER COM BANDEIRA SUPERIOR E LATERAL	COM VENEZIANA
PA5	240x120	11	02 FOLHAS	DE CORRER	COM VENEZIANA
PA6	110x170	4	02 FOLHAS	DE ABRIR	COM VENEZIANA
PA7	250x120	1	02 FOLHAS	DE ABRIR COM BANDEIRA LATERAL	COM VENEZIANA

LEGENDA DE PORTAS - PORTAS DE VIDRO

Ref.	Dimensões (cm)	Quant.	Folhas	Abertura
PV1	185x230	2	02 FOLHAS	DE ABRIR
PV2	285x265	1	02 FOLHAS	DE ABRIR COM BANDEIRA SUPERIOR E LATERAL

CONTROLE DE REVISÕES

Nº	DATA	DESCRIÇÃO
03	JANERO/2023	Revisão do Projeto Arquitetônico Creche e Pré-Escola Tipo 1 Modelo Padrão FINE em metalingagem Building Information Modeling. Alteração para atender a NBR 9050/2020. Alteração da dimensão do terreno para 40 x 20m, com ampliação do pórtico central e circulação lateral. Alteração de detalhe das venezianas. Exatidão, escala de representação, inserção, localização e DIM.
02	JANERO/2017	Alteração de NBR 9050/2015. Alteração de projeto de áreas, incluindo horizontal, sanitários 1 e 2, altura de piso acabado, mobiliário e equipamento, altura de coturnos nos sanitários, cor dos cordões dos sanitários e altura de porta PA1. Adição de detalhe de bancada e sanitário de banheiro feminino. Correção de detalhes referentes à circulação lateral.
01	JULHO/2016	Alteração planície e anexo para tubulação hidráulica e detalhamento. Alteração da altura da planta baixa.

FNDE MINISTÉRIO DA EDUCAÇÃO

PROJETO PADRÃO - FNDE

PROPRIETÁRIO: _____

PROPRIETÁRIO: _____

RESR TÉCNICO: CAU / CREA _____

AUTOR DO PROJETO: CAU / CREA _____

APROVAÇÕES: _____

PROFESSORA / RA: _____

OBSERVAÇÃO: _____

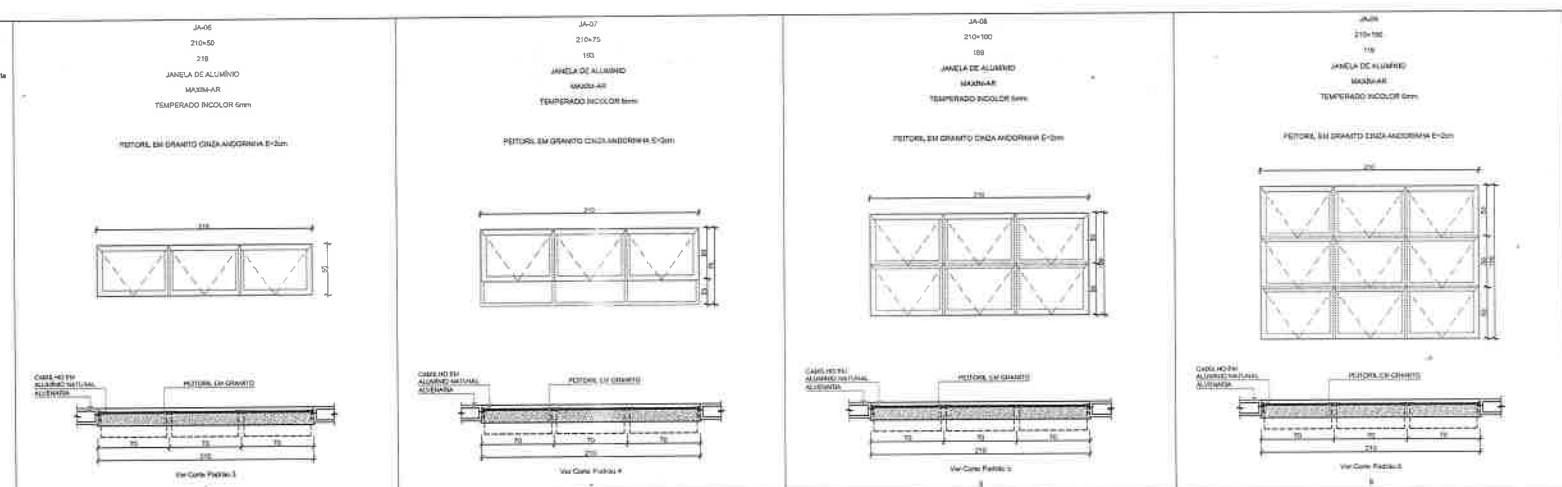
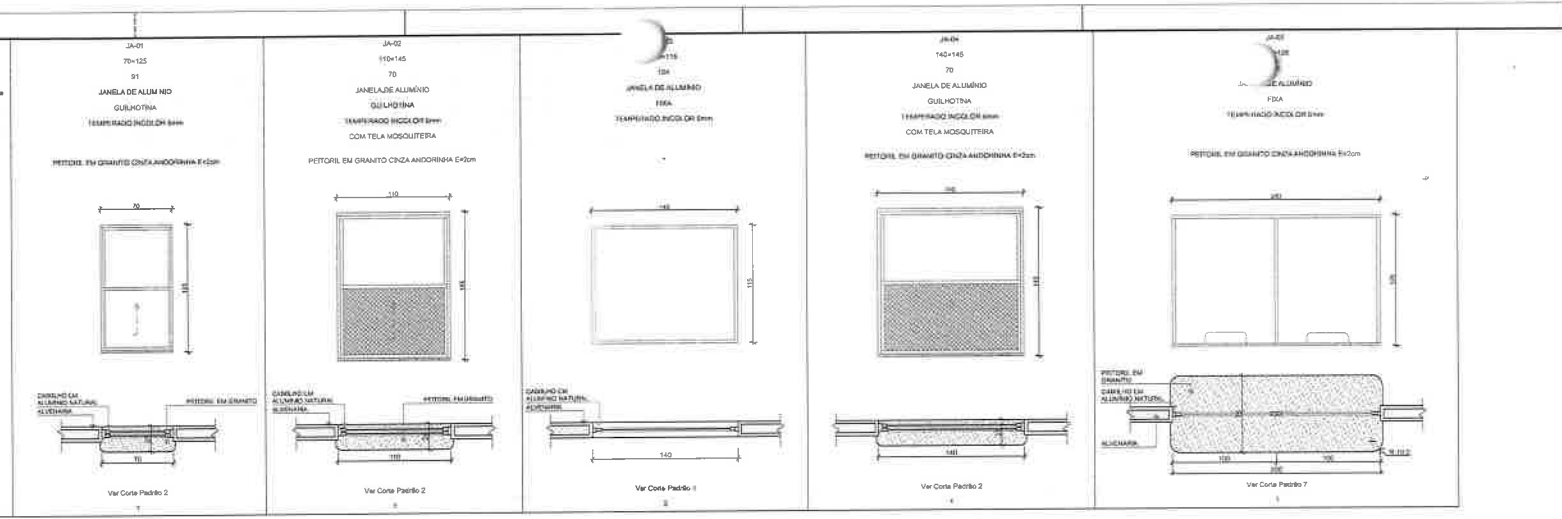
CRECHE PRÉ-ESCOLA TIPO 1
PROJETO DE ARQUITETURA

DETALHAMENTO DE ESQUADRIAS - PORTAS

COMPANHIA COEST - Coordenadora Geral de Infraestrutura Educacional

PROJETO	CRECHE	ESCALA	1:200 - T.20
FECHA	02/01/2023	PROJETO	02/01/2023





3 MAPA DE ESQUADRIAS - JANELAS

NOTAS

- VERIFICAR NÍVEIS EM MÉTRICOS.
- VERIFICAR INDICAÇÃO EXATIDÃO PLANOS NO PROJETO ESTRUTURAL.
- VERIFICAR DETALHES CONSTRUTIVOS PERTENCENTES AOS PREENCHIMOS DE DETALHAMENTO.
- EM CASO DE CONFLITO DE INFORMAÇÕES ENTRE O PROJETO GRÁFICO E O VEICULAR DESCRITIVO, PREVALECE A INFORMAÇÃO CONTEÚDO NESTE DESENHO.
- EM TENDIDOS NESTE PROJETO SÓMENTE COM AUTORIZAÇÃO EXPRESSA DO FINE.

REFERÊNCIAS:

- PLANTILHA DE QUANTITATIVOS
- MEMORIAL DESCRITIVO E ESPECIFICAÇÕES TÉCNICAS

LEGENDA

	SECCÃO	INDICAÇÃO DE SECCÃO	INDICAÇÃO DE VISTAS
	CORTE	INDICAÇÃO DE CORTES	INDICAÇÃO DE VISTAS
	FACHADA	INDICAÇÃO DE FACHADAS	ESPECIFICAÇÃO DE MATERIAIS DE PAVIMENTO INTERIORE E EXTERIOR
	PORTA	INDICAÇÃO DE PORTAS E JANELAS	ESPECIFICAÇÃO DE MATERIAIS DE PAVIMENTO
	DETALHE	INDICAÇÃO DE DETALHE	

Tabela de Janelas - Janelas Alumínio

Ref.	Dimensões (cm)	Área (m²)	Quant.	Volume (m³)	Abertura	Descrição
JA-01	70x125	0,88	1	81	GULHOTINA	GULHOTINA
JA-02	110x145	1,50	1	70	GULHOTINA	GULHOTINA
JA-03	116x124	1,41	2	104	FIXA	FIXA
JA-04	140x145	2,01	1	70	GULHOTINA	GULHOTINA
JA-05	142x158	2,26	1	86	FIXA	FIXA
JA-06	210x50	1,05	3	210	MAXIMAR	MAXIMAR
JA-07	210x75	1,58	7	193	MAXIMAR	MAXIMAR
JA-08	210x100	2,10	5	188	MAXIMAR	MAXIMAR
JA-09	210x130	3,15	5	176	MAXIMAR	MAXIMAR
JA-10	210x150	3,15	5	176	MAXIMAR	MAXIMAR
JA-11	188x75	1,41	1	114	MAXIMAR	MAXIMAR
JA-12	188x75	1,41	1	114	MAXIMAR	MAXIMAR
JA-13	420x50	2,10	4	210	MAXIMAR	MAXIMAR
JA-14	420x50	2,10	4	210	MAXIMAR	MAXIMAR
JA-15	420x150	6,30	3	176	MAXIMAR	MAXIMAR
JA-16	500x100	5,00	3	150	MAXIMAR	MAXIMAR
JA-17	500x150	7,50	2	110	MAXIMAR	MAXIMAR
JA-18	150x45	1,36	6	452	FIXA	FIXA

01 JANEIRO 2018: Revisão do Projeto Arquitetônico Creche e Pré-Escola Tipo 1 Modelo Padrão FNDE em metaloplasto Balcão Informático Modúlo Alterado para atender a NBR 9090(202); Alteração de tamanho da janela para 0,8 m com ampliação do pé direito e circulação lateral; Alteração de layout das aberturas: Cozinha, sala de funcionários, cozinha, lavanderia e DM.

02 JANEIRO 2017: Adesão de novo BRANCOIS: Alteração de área, fechamento frontal, amarração 1 e 2, altura de pilotinos, mobília e equipamento, altura da cobertura nos sanitários, cor dos painéis dos sanitários e altura da grade PAI; Adesão de grades e caixas de coleta no banheiro e sala de professores e sala de professores.

03 ABRIL 2018: Alteração paredes e shift para tubulação hidráulica e detalhamento alteração de altura de pilotinos.

AP: DATA: DESCRIÇÃO

CONTROL DE REVISÕES

FNE MINISTÉRIO DA EDUCAÇÃO

PROJETO PADRÃO - FNDE

PROPRIETÁRIO: _____

SOLIDARIEDADE: _____

NUMERO DE OF: _____

PROPRIETÁRIO: _____

RES. TÉCNICO: CAU / CREA _____

ARMADOR DO PROJETO: CAU / CREA _____

APROVAÇÕES:

CAU / CREA	PROFISSIONAL TÍT.
------------	-------------------

OBSERVAÇÕES:

1743

ARQ

CRECHE PRÉ-ESCOLA TIPO 1 PROJETO DE ARQUITETURA

DETALHAMENTO DE ESQUADRIAS - JANELAS

BRUNO COBERT

COBERT - Coordenação Geral de Infraestrutura Educacional

ESCALA: 1/20, 1/30, 1/50

PROJEÇÃO: ORTOGONAL

PROJEÇÃO: ANGLEADA

ançadas (cm)
partido (cm)
o de Esquadria
o de Vidro
cristão
ort

ção

ta Baixa

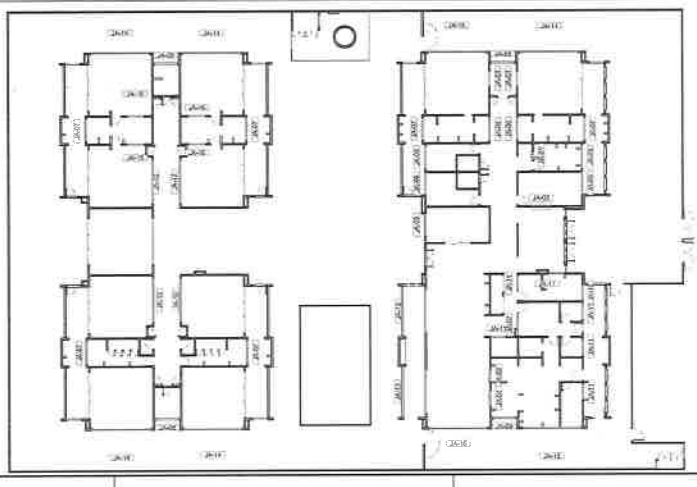

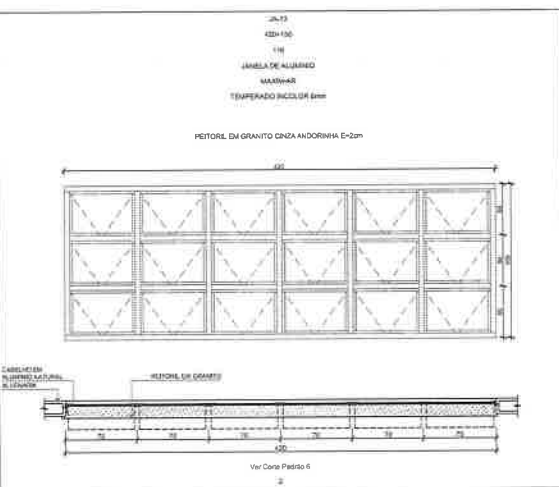


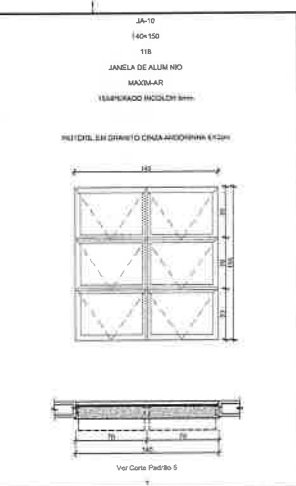
te Padrão
nt.

ançadas (cm)
partido (cm)
o de Esquadria
o de Vidro
cristão
ort

ção

ta Baixa

te Padrão
nt.



1 MAPA DE ESQUADRIAS - JANELAS
ESCALA: 1:50

NOTAS

- INDICAR E NÍVEL EM METROS.
- VERIFICAR POSSÍVEL EXISTÊNCIA DE FLAVES NO PROJETO ESTRUTURAL.
- VERIFICAR DETALHES CONSTRUTIVOS PERTINENTES ÀS PRINCIPAIS DE DETALHAMENTO.
- EM CASO DE CONFLITO DE INFORMAÇÕES ENTRE O PROJETO GRÁFICO E O MEMORIAL DESCRITIVO, PREVALECE A INFORMAÇÃO CONTIDA NOS DESENHOS.
- ALTERAÇÕES NESTE PROJETO DEVEM TER SUA AUTORIZAÇÃO DA EMPRESA DO PROJETO.

REFERÊNCIAS

- PLANOJA DE QUANTITATIVO
- MEMORIAL DESCRITIVO E ESPECIFICAÇÕES TÉCNICAS

LEGENDA

	INDICAÇÃO NÍVEL PLANTA E CORTE		INDICAÇÃO DE VISTAS
	INDICAÇÃO DE FACHADAS		ESPECIFICAÇÃO DE MATERIAIS DE PISO
	INDICAÇÃO DE PORTAS/JANELAS		ESPECIFICAÇÃO DE MATERIAIS DE PISO
	INDICAÇÃO DE DETALHES		ESPECIFICAÇÃO DE MATERIAIS DE PISO

LEGENDA DE JANELAS - JANELAS ALUMÍNIO

Ref.	Dimensões (mm)	Mass (mm)	Quant.	H (Perfil) (cm)	Abertura	Descrição
JA-10	140x150	118	1	91	QUADRO TIKA	CORTE TELA MOGSTERNA
JA-11	140x75	103	1	70	QUADRO TIKA	CORTE TELA MOGSTERNA
JA-12	420x150	318	2	104	TIKA	TIKA
JA-13	420x150	118	1	70	QUADRO TIKA	CORTE TELA MOGSTERNA
JA-14	560x100	100	2	210	MAXIMAR	MAXIMAR
JA-15	210x75	158	1	193	MAXIMAR	MAXIMAR
JA-16	210x150	210	3	109	MAXIMAR	MAXIMAR
JA-17	210x150	315	3	110	MAXIMAR	MAXIMAR
JA-18	140x150	210	1	110	MAXIMAR	MAXIMAR
JA-19	140x75	126	5	193	MAXIMAR	MAXIMAR
JA-20	420x150	210	4	219	MAXIMAR	MAXIMAR
JA-21	420x150	630	2	118	MAXIMAR	MAXIMAR
JA-22	560x100	560	6	169	MAXIMAR	MAXIMAR
JA-23	560x150	840	2	119	MAXIMAR	MAXIMAR
JA-24	160x85	136	4	122	TIKA	TIKA

01 JANEIRO 2018
Revisão do Projeto Arquitetônico Creche e Pré-Escolar Tipo 1 Modelo Padrão FNDE em recadação Building (reforma) Modelo Alterado para atender a NBR 9062/2010 Alteração de dimensão do terreno para 42 x 60m com ampliação do pátio central e circulação lateral. Alteração de layout de ambientes. Cozinha com funcionamento, rampa, lavanderia e DM.

02 JANEIRO 2017
Alteração de NBR 9062/2010 Alteração de dimensão do terreno para 42 x 60m com ampliação do pátio central e circulação lateral e equipamento. Alteração de layout de ambientes. Cozinha com funcionamento, rampa, lavanderia e DM.

03 ABRIL 2018
Atualização de projeto e planta para substituição de materiais e detalhamento, atualização de tabela de quantitativo.

Nº DATA DESCRIÇÃO

CONTROLE DE REVISÕES

PROPRIETÁRIO: _____

ENCOMENDADO: _____

MUNICÍPIO/UF: _____

PROPRIETÁRIO: _____

RESP. TÉCNICO: CARTEIRA _____

AUTOR DO PROJETO: CRUZ/ORA

APROVAÇÕES

EAU: SREA _____

PROFESSOR(A) _____

OBSERVAÇÕES

CRECHE PRÉ-ESCOLAR TIPO 1
PROJETO DE ARQUITETURA
DETALHAMENTO DE ESQUADRIAS - JANELAS

16/41

PROJETO DE ARQUITETURA
CRECHE PRÉ-ESCOLA TIA ROSA
 DETALHAMENTO DE ESQUADRIAS - JANELAS
 COEST - Coordenação Geral de Infraestrutura
 Comissão de Licitação
 Prefeitura Municipal de Curitiba

PROJETO PADRÃO - FNDE
MINISTÉRIO DA EDUCAÇÃO

PROPRIETÁRIO: _____
 RESP. TÉCNICO: _____
 AUTOR DO PROJETO: _____
 APROVAÇÕES: _____
 OBSERVAÇÕES: _____

CONTROLE DE REVISÕES

NO	DATA	DESCRIÇÃO
01	10/05/2017	Elaboração do projeto de detalhamento de esquadrias e montagem de moldagem.
02	10/05/2017	Revisão de detalhes de esquadrias e fechamento de portas e janelas.
03	10/05/2017	Revisão de detalhes de esquadrias e fechamento de portas e janelas.

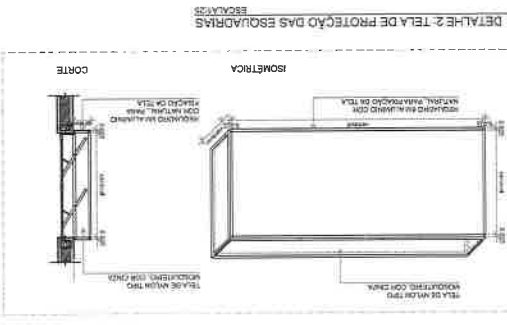
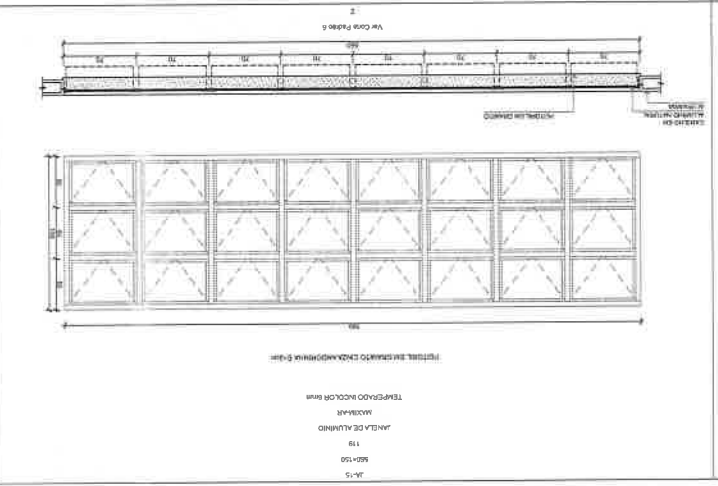
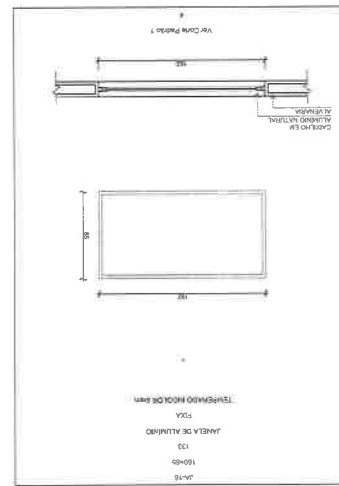
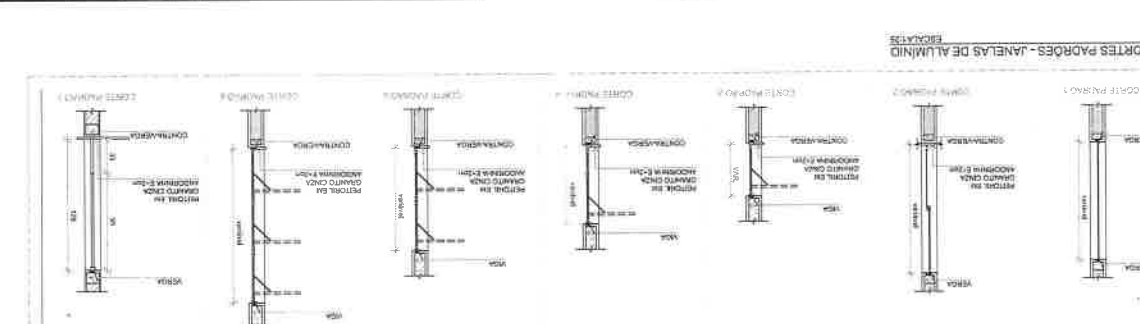
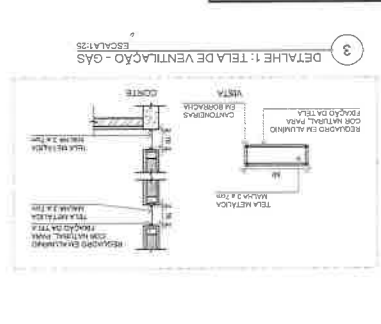
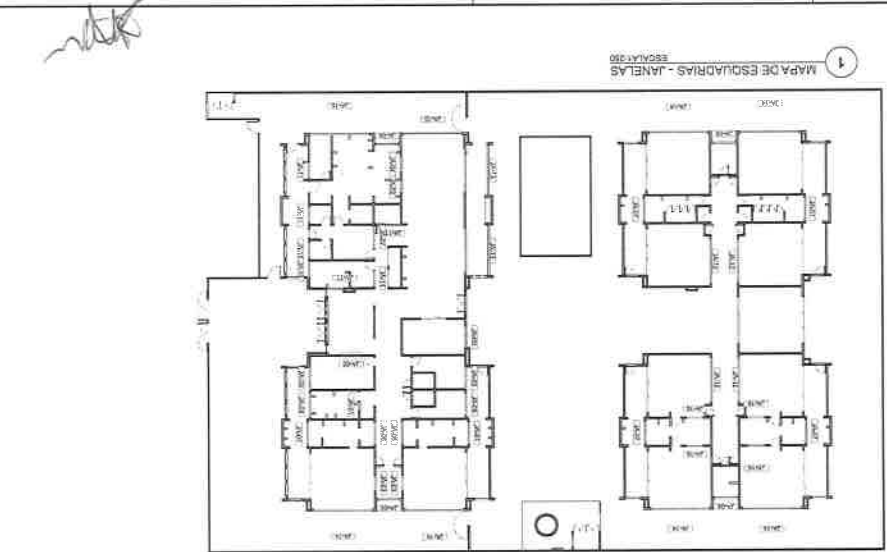
LEGENDA DE JANELAS - JANELAS ALUMINIO

QTD	DESCRIÇÃO	VALOR UNITÁRIO	VALOR TOTAL
01	JANELA 1	1.50	1.50
02	JANELA 2	2.10	4.20
03	JANELA 3	3.00	9.00
04	JANELA 4	3.00	9.00
05	JANELA 5	3.00	9.00
06	JANELA 6	3.00	9.00
07	JANELA 7	3.00	9.00
08	JANELA 8	3.00	9.00
09	JANELA 9	3.00	9.00
10	JANELA 10	3.00	9.00
11	JANELA 11	3.00	9.00
12	JANELA 12	3.00	9.00
13	JANELA 13	3.00	9.00
14	JANELA 14	3.00	9.00
15	JANELA 15	3.00	9.00
16	JANELA 16	3.00	9.00
17	JANELA 17	3.00	9.00
18	JANELA 18	3.00	9.00
19	JANELA 19	3.00	9.00
20	JANELA 20	3.00	9.00
21	JANELA 21	3.00	9.00
22	JANELA 22	3.00	9.00
23	JANELA 23	3.00	9.00
24	JANELA 24	3.00	9.00
25	JANELA 25	3.00	9.00
26	JANELA 26	3.00	9.00
27	JANELA 27	3.00	9.00
28	JANELA 28	3.00	9.00
29	JANELA 29	3.00	9.00
30	JANELA 30	3.00	9.00

LEGENDA

INDICADOR DE MATERIAIS E SERVIÇOS

INDICADOR	DESCRIÇÃO
1	INDICADOR DE MATERIAIS E SERVIÇOS
2	INDICADOR DE MATERIAIS E SERVIÇOS
3	INDICADOR DE MATERIAIS E SERVIÇOS
4	INDICADOR DE MATERIAIS E SERVIÇOS
5	INDICADOR DE MATERIAIS E SERVIÇOS
6	INDICADOR DE MATERIAIS E SERVIÇOS
7	INDICADOR DE MATERIAIS E SERVIÇOS
8	INDICADOR DE MATERIAIS E SERVIÇOS
9	INDICADOR DE MATERIAIS E SERVIÇOS
10	INDICADOR DE MATERIAIS E SERVIÇOS
11	INDICADOR DE MATERIAIS E SERVIÇOS
12	INDICADOR DE MATERIAIS E SERVIÇOS
13	INDICADOR DE MATERIAIS E SERVIÇOS
14	INDICADOR DE MATERIAIS E SERVIÇOS
15	INDICADOR DE MATERIAIS E SERVIÇOS
16	INDICADOR DE MATERIAIS E SERVIÇOS
17	INDICADOR DE MATERIAIS E SERVIÇOS
18	INDICADOR DE MATERIAIS E SERVIÇOS
19	INDICADOR DE MATERIAIS E SERVIÇOS
20	INDICADOR DE MATERIAIS E SERVIÇOS
21	INDICADOR DE MATERIAIS E SERVIÇOS
22	INDICADOR DE MATERIAIS E SERVIÇOS
23	INDICADOR DE MATERIAIS E SERVIÇOS
24	INDICADOR DE MATERIAIS E SERVIÇOS
25	INDICADOR DE MATERIAIS E SERVIÇOS
26	INDICADOR DE MATERIAIS E SERVIÇOS
27	INDICADOR DE MATERIAIS E SERVIÇOS
28	INDICADOR DE MATERIAIS E SERVIÇOS
29	INDICADOR DE MATERIAIS E SERVIÇOS
30	INDICADOR DE MATERIAIS E SERVIÇOS



NOTAS E OBSERVAÇÕES

1- VERIFICAR NOME DOS MATERIAIS E SERVIÇOS NO PROJETO ESTRUTURAL.

2- VERIFICAR NOME DOS MATERIAIS E SERVIÇOS NO PROJETO ELÉTRICO.

3- VERIFICAR NOME DOS MATERIAIS E SERVIÇOS NO PROJETO DE PAVIMENTAÇÃO.

4- VERIFICAR NOME DOS MATERIAIS E SERVIÇOS NO PROJETO DE PINTURA.

5- VERIFICAR NOME DOS MATERIAIS E SERVIÇOS NO PROJETO DE ACÚSTICO.

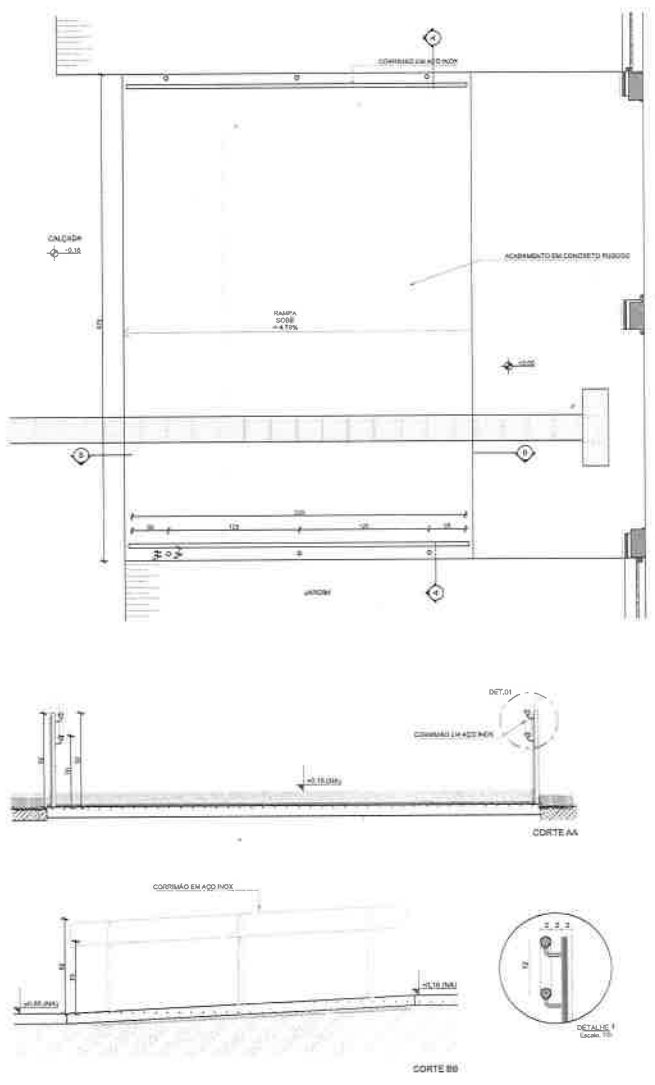
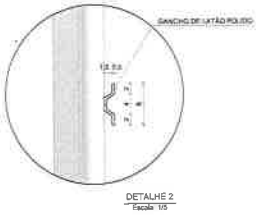
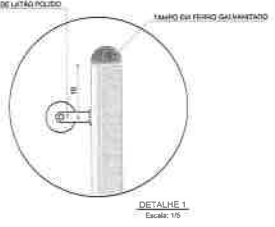
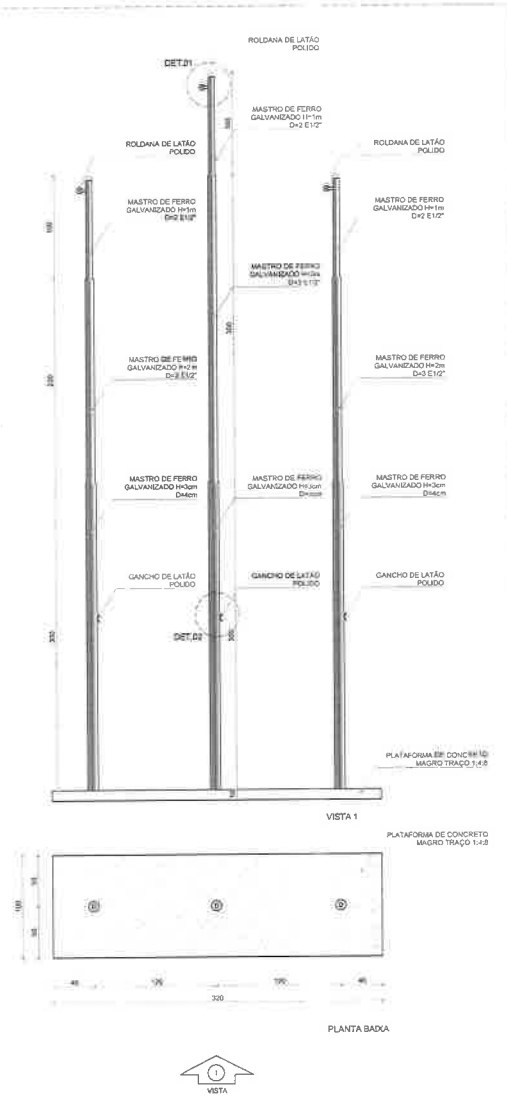
6- VERIFICAR NOME DOS MATERIAIS E SERVIÇOS NO PROJETO DE ILUMINAÇÃO.

7- VERIFICAR NOME DOS MATERIAIS E SERVIÇOS NO PROJETO DE SANEAMENTO BÁSICO.

8- VERIFICAR NOME DOS MATERIAIS E SERVIÇOS NO PROJETO DE SANEAMENTO AMBIENTAL.

9- VERIFICAR NOME DOS MATERIAIS E SERVIÇOS NO PROJETO DE SANEAMENTO URBANO.

10- VERIFICAR NOME DOS MATERIAIS E SERVIÇOS NO PROJETO DE SANEAMENTO RURAL.



2 DETALHE RAMPA
Escala: 1/20

NOTAS

- MEDIDAS E NÍVEIS EM METROS.
- VERIFICAR POSIÇÃO EXATOS DOS PILARES NO PROJETO ESTRUTURAL.
- VERIFICAR QUALQUER CONDIÇÃO PERTINENTE NAS INDICAÇÕES DE DETALHAMENTO.
- EM CASO DE CONFLITO DE INFORMAÇÕES ENTRE O PROJETO GRÁFICO E O ORIGINAL, PRECEDERÁ A INFORMAÇÃO CONTIDA NOS DESENHOS.
- ALTERAÇÕES NESTE PROJETO SOMENTE COM AUTORIZAÇÃO EXPRESSA DO FINE

REFERÊNCIAS

- PLANILHA DE QUANTITATIVOS
- MANUAIS, DECRETOS E ESPECIFICAÇÕES TÉCNICAS

LEGENDA

	INDICAÇÃO DE PONTOS E CENTRO		INDICAÇÃO DE FERRÃO
	INDICAÇÃO DE CORTES		ESPECIFICAÇÃO DE MASTROS DE FERRO
	INDICAÇÃO DE FACHADAS		ESPECIFICAÇÃO DE VALORES DA FERRÃO, PONTA E CATERNA
	INDICAÇÃO DE PORTAS E JANELAS		ESPECIFICAÇÃO DE MASTROS DE FERRO
	INDICAÇÃO DE ESTALHEIS		

REVISÃO

03	JAN/2017	Revisão do Projeto Arquitetônico Creche e Pré-Escola Tipo 1 Modelo Padrão FINE em tecnologia Building Information Modeling. Alteração para atender a NBR 9050:2020. Atualização do dimensionamento para o e-3D, com aplicação de novo perfil e condições laterais. Atualização dos detalhes dos acabamentos. Correção, ajuste de legendas, dimensões, balizas e etc.
02	JAN/2017	Atendimento a NBR 9050:2015. Atualização do projeto de acessibilidade, levantamento de pontos de acesso, mobiliário e equipamento, altura da corrimão nos sanitários, cor dos pontos dos sanitários e altura do suporte PIA, atualização de grades e quadras de sanitários, quadras, de sanitários, elevadores e equipamentos.
01	JUL/2016	Atualização planilhas - anexo para submissão histórica e detalhamento - atualização da altura da plataforma.
Nº	DATA	DESCRIÇÃO

CONTROLE DE REVISÕES

FNDE MINISTÉRIO DA EDUCAÇÃO

PROJETO PADRÃO - FNDE

PROPRIETÁRIO: _____

ENDEREÇO: _____

MUNICÍPIO/UF: _____

PROPRIETÁRIO: _____

RESP. TÉCNICO: CAU/UFPA

AUTOR DO PROJETO: CAU/UFPA

APROVAÇÕES

CAU/UFPA	_____
PREFETURA/PA	_____

OBSERVAÇÕES:

**CRECHE PRÉ-ESCOLA TIPO 1
PROJETO DE ARQUITETURA**

MASTROS PARA BANDEIRAS / RAMPA

COORDENAÇÃO: CGEST - Coordenação Geral de Infraestrutura Edificatória

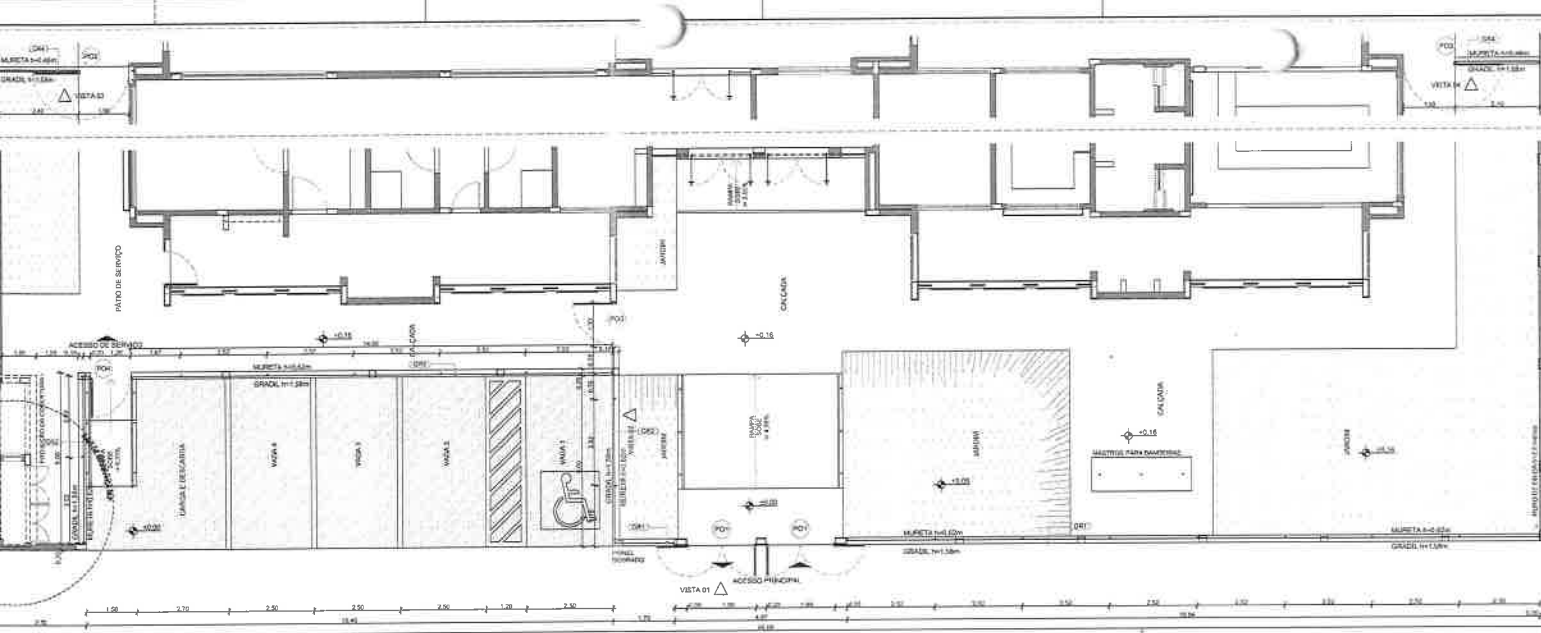
FECHADO: 04/08/2017

REVISÃO: 01


DATA: 04/08/2017

PROFESSOR: ARQ


PROFESSOR: ARQ



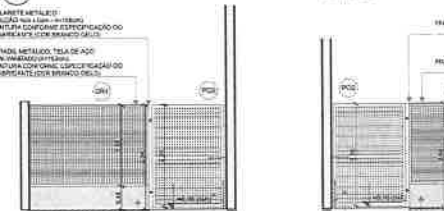
1 PLANTA BAIXA - PORTÕES E FECHAMENTOS
ESCALA: 1/25



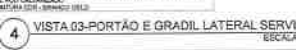
2 VISTA 1 - PORTÕES E FECHAMENTOS
ESCALA: 1/25



3 VISTA 02 - PORTÃO E GRADIL LATERAL ESTACIONAMENTO
ESCALA: 1/25




4 VISTA 03 - PORTÃO E GRADIL LATERAL SERVIÇO
ESCALA: 1/25



5 VISTA 04 - PORTÃO E GRADIL LATERAL CASTELO D'ÁGUA
ESCALA: 1/25



6 AMPLIAÇÃO - PORTÃO DE ACESSO E GRADIL DE FECHAMENTO FRONTAL
ESCALA: 1/25



GRADIL METÁLICO	
PLACAS	ALTURA
Placota (Esp. 8 x 6cm)	158
Tela (Esp. 5 x 20cm)	153

LEGENDA DE PORTAS - PORTÕES METÁLICOS				
Nº	Dimensões (cm)	Quant.	Folhas	Abertura
PO1	154x218	3	02 FOLHAS	DE ABIRIR 180°
PO2	140x200	2	01 FOLHA	DE ABIRIR 180°
PO3	120x200	1	01 FOLHA	DE ABIRIR
PO4	118x200	1	01 FOLHA	DE ABIRIR

NOTAS

- MEDIDAS E NÍVEIS EM METROS.
- VERIFICAR POSIÇÃO EXATOS DOS PILARES NO PROJETO ESTRUTURAL.
- VERIFICAR DETALHES CONSTRUCTIVOS PERTINENTES NAS PLANCHAS DE DETALHAMENTO.
- EM CASO DE CONFLITO DE INFORMAÇÕES ENTRE O PROJETO GRÁFICO E O MEMORIAL DESCRITIVO, PREVALECE A INFORMAÇÃO CONTIDA NOS DESENHOS.
- A TERAÇÃO NESTE PROJETO SOMENTE COM AUTORIZAÇÃO EXPRESSA DO FINEP.

REFERÊNCIAS

- PLANOJA DE QUANTITATIVOS
- MEMORIAL DESCRITIVO E ESPECIFICAÇÕES TÉCNICAS

LEGENDA

	INDICAÇÃO EM PLANTA E CORTES		INDICAÇÃO DE VISTAS
	INDICAÇÃO DE COLUNAS		ESPECIFICAÇÃO DE MATERIAIS DE PISO
	INDICAÇÃO DE PORTAS E JANELAS		ESPECIFICAÇÃO DE MATERIAIS DE PAREDE INTERNA E EXTERNA
	INDICAÇÃO DE DETALHES		ESPECIFICAÇÃO DE MATERIAIS DE PISO

REVISÃO

01	JAN/2017	Revisão de Projeto Arquitetônico (Cortes e Planchas) Tipo 1 (Vista de Planta) FINEP em parceria com a Prefeitura de Caucaia (Projeto Padrão).
02	JAN/2017	Atualização para a versão 1.0 (Vista de Planta) FINEP em parceria com a Prefeitura de Caucaia (Projeto Padrão).
03	JUL/2018	Atualização para a versão 1.1 (Vista de Planta) FINEP em parceria com a Prefeitura de Caucaia (Projeto Padrão).
04	DATA	Atualização para a versão 1.2 (Vista de Planta) FINEP em parceria com a Prefeitura de Caucaia (Projeto Padrão).

CONTROLE DE REVISÕES

FNE MINISTÉRIO DA EDUCAÇÃO

PROJETO PADRÃO - FNE

PROPRIETÁRIO: _____

ENDEREÇO: _____

MUNICÍPIO: CAUCAIA

PROPRIETÁRIO: _____

ESCR. TÉCNICO: CAUCAIA

ARQUITETO: CAUCAIA

APROVAÇÕES: _____

DESENHADOR: CAUCAIA

PREFETURA: CAUCAIA

COMISSÃO DE LICITAÇÃO: CAUCAIA

CRECHE PRE-ESCOLA TIPO

PROJETO DE ARQUITETURA

GRADIS E PORTÕES


CONTRATANTE: CGEST - Coordenação Geral de Infraestrutura Educacional

REVISÃO: R.02

DATA: 1.07.2018

ASSINATURA: _____

19/41



NOTAS

- MEDIDAS E NÍVEIS EM METROS
- VERIFICAR POSIÇÃO EXATOS PILARES NO PROJETO ESTRUTURAL
- VERIFICAR DETALHES CONSTRUTIVOS PERTINENTES NAS FRANCHAS DE DETALHAMENTO
- EM CASO DE CONFLITO DE INFORMAÇÕES ENTRE O PROJETO GRÁFICO E O MEMORIAL DESCRITIVO, PREVALERÁ A INFORMAÇÃO CONTIDA NOS DESENHOS
- ALTERAÇÕES NESTE PROJETO SOMENTE COM AUTORIZAÇÃO EXPRESSA DO FNDE

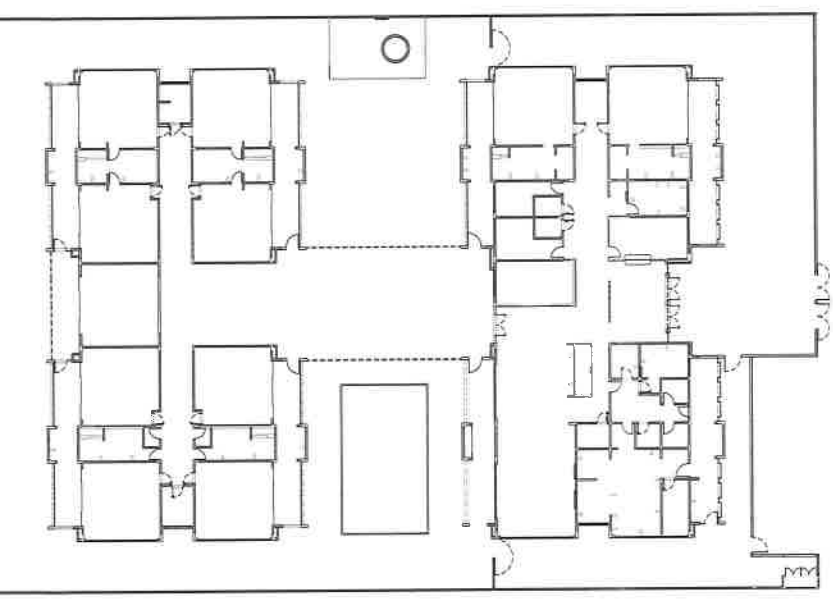
REFERÊNCIAS:

- PLANILHA DE QUANTITATIVOS
- MEMORIAL DESCRITIVO E ESPECIFICAÇÕES TÉCNICAS

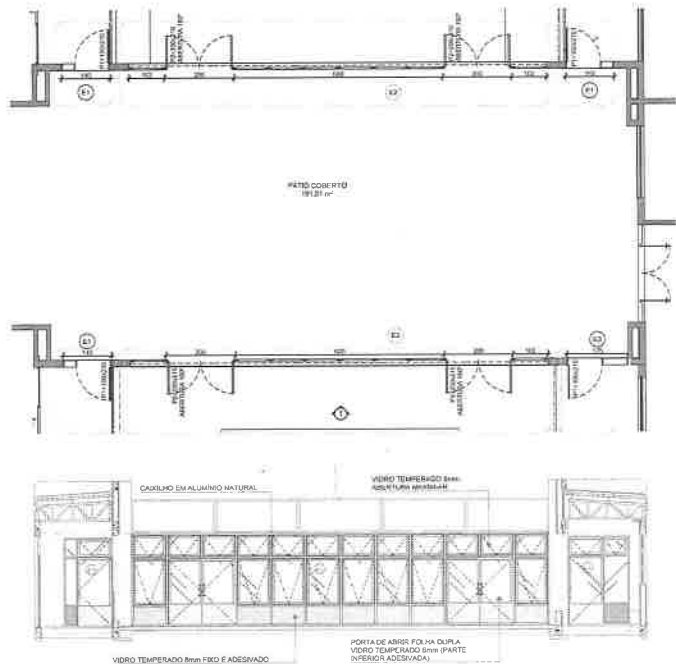
LEGENDA

	INDICAÇÃO NÍVEL PLANTA E CORTE		INDICAÇÃO DE VISTAS
	INDICAÇÃO DE CORTES		ESPECIFICAÇÃO DE PAVIMENTOS DE PISO
	INDICAÇÃO DE JANELAS		ESPECIFICAÇÃO DA ESPESURA DO PAREDE, INTERNA E EXTERNA
	INDICAÇÃO DE PORTAS E JANELAS		ESPECIFICAÇÃO DE VITRIFICADOS
	INDICAÇÃO DE DETALHES		

VISTA 1
ESCALA 1/200



2 PLANTA BAIXA
ESCALA 1/200



3 DETALHE
ESCALA 1/20

Nº	DATA	DESCRIÇÃO
03	JANEIRO 2023	Revisão do Projeto Arquitetônico Corte e Plantação Tipo 1, Multis Póster FNDE em rede pública (Edifício Pré-escola Modelo); Atualização para atender a NBR 13030(2020); Atualização da abertura das janelas para 42 x 80cm, com uma unidade de 24 x 60 cm e 1 unidade de 18 x 60 cm; Atualização de detalhes das aberturas, incluindo: Casca, zona de funcionamento, travessa, luminária e DRE.
02	JANEIRO 2017	Atendimento à NBR 13030(2012); Atualização para atender às normas técnicas NBR 13030(2012) e NBR 13030(2020) em relação ao sistema de aberturas e abertura de janelas; Atualização do projeto e sistema de aberturas para atender às normas técnicas NBR 13030(2012) e NBR 13030(2020).
01	JULHO 2016	Atendimento completo - projeto arquitetônico, incluindo a elaboração do projeto de arquitetura.

CONTROLE DE REVISÕES

FNDE MINISTÉRIO DA EDUCAÇÃO

PROJETO PADRÃO - FNDE

PROPRIETÁRIO: _____

ENCOMENDADO: _____

ENCOMENDADOR: _____

PROPRIETÁRIO: _____

RESP. TÉCNICO: CABE GREA

AUTOR DO PROJETO: CABE GREA

APROVAÇÕES

_____ ENAJ - GREA

_____ PROJETISTA - FNDE

OBSERVAÇÕES

CRECHE PRÉ-ESCOLAR TIPO 1
PROJETO DE ARQUITETURA

SUGESTÃO DE FECHAMENTO PARA PERÍODOS FÉRIAS

COORDENAÇÃO: CGEST - Coordenação Geral de Infraestrutura Educacional

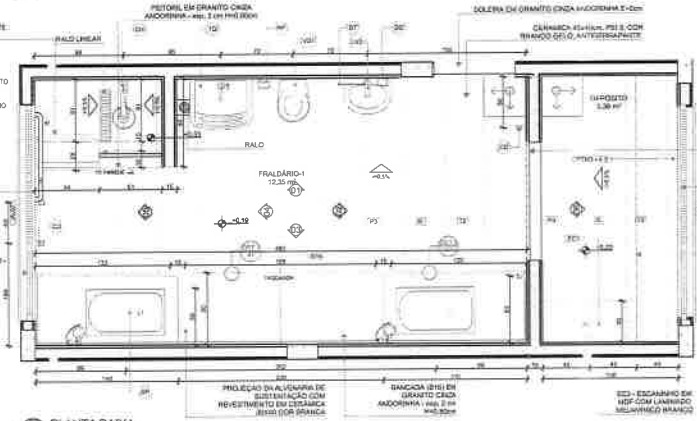
REVISÃO: _____ DATA: 17/01/2023

PROJETAÇÃO: _____ DATA: 20/01/2023

PROPOSTA DE LICITAÇÃO Nº _____

ARQ

1 FRALDÁRIOS ESCALATAS



PLANTA BAIXA

LEGENDA REVESTIMENTOS PIAIS

ID	Descrição	Vida de Planta	Quant.
FRALDÁRIO-1	BANCADA PORTUCALAZADA, TUBO DE VENTILADOR DE CIMENTO PORTUCALAZADO OU EQUIVALENTE	1	2
FRALDÁRIO-2	BANCADA PORTUCALAZADA, TUBO DE VENTILADOR DE CIMENTO PORTUCALAZADO OU EQUIVALENTE	1	1
FRALDÁRIO-3	BANCADA PORTUCALAZADA, TUBO DE VENTILADOR DE CIMENTO PORTUCALAZADO OU EQUIVALENTE	1	1
FRALDÁRIO-4	BANCADA PORTUCALAZADA, TUBO DE VENTILADOR DE CIMENTO PORTUCALAZADO OU EQUIVALENTE	1	1
FRALDÁRIO-5	BANCADA PORTUCALAZADA, TUBO DE VENTILADOR DE CIMENTO PORTUCALAZADO OU EQUIVALENTE	1	1
FRALDÁRIO-6	BANCADA PORTUCALAZADA, TUBO DE VENTILADOR DE CIMENTO PORTUCALAZADO OU EQUIVALENTE	1	1
FRALDÁRIO-7	BANCADA PORTUCALAZADA, TUBO DE VENTILADOR DE CIMENTO PORTUCALAZADO OU EQUIVALENTE	1	1
FRALDÁRIO-8	BANCADA PORTUCALAZADA, TUBO DE VENTILADOR DE CIMENTO PORTUCALAZADO OU EQUIVALENTE	1	1
FRALDÁRIO-9	BANCADA PORTUCALAZADA, TUBO DE VENTILADOR DE CIMENTO PORTUCALAZADO OU EQUIVALENTE	1	1
FRALDÁRIO-10	BANCADA PORTUCALAZADA, TUBO DE VENTILADOR DE CIMENTO PORTUCALAZADO OU EQUIVALENTE	1	1
FRALDÁRIO-11	BANCADA PORTUCALAZADA, TUBO DE VENTILADOR DE CIMENTO PORTUCALAZADO OU EQUIVALENTE	1	1
FRALDÁRIO-12	BANCADA PORTUCALAZADA, TUBO DE VENTILADOR DE CIMENTO PORTUCALAZADO OU EQUIVALENTE	1	1
FRALDÁRIO-13	BANCADA PORTUCALAZADA, TUBO DE VENTILADOR DE CIMENTO PORTUCALAZADO OU EQUIVALENTE	1	1
FRALDÁRIO-14	BANCADA PORTUCALAZADA, TUBO DE VENTILADOR DE CIMENTO PORTUCALAZADO OU EQUIVALENTE	1	1
FRALDÁRIO-15	BANCADA PORTUCALAZADA, TUBO DE VENTILADOR DE CIMENTO PORTUCALAZADO OU EQUIVALENTE	1	1
FRALDÁRIO-16	BANCADA PORTUCALAZADA, TUBO DE VENTILADOR DE CIMENTO PORTUCALAZADO OU EQUIVALENTE	1	1
FRALDÁRIO-17	BANCADA PORTUCALAZADA, TUBO DE VENTILADOR DE CIMENTO PORTUCALAZADO OU EQUIVALENTE	1	1
FRALDÁRIO-18	BANCADA PORTUCALAZADA, TUBO DE VENTILADOR DE CIMENTO PORTUCALAZADO OU EQUIVALENTE	1	1
FRALDÁRIO-19	BANCADA PORTUCALAZADA, TUBO DE VENTILADOR DE CIMENTO PORTUCALAZADO OU EQUIVALENTE	1	1
FRALDÁRIO-20	BANCADA PORTUCALAZADA, TUBO DE VENTILADOR DE CIMENTO PORTUCALAZADO OU EQUIVALENTE	1	1

NOTAS

- MEDIDAS E NÍVEIS EM METROS;
- VERIFICAR POSIÇÃO EXATOS DOS PILARES NO PROJETO ESTRUTURAL;
- VERIFICAR DETALHES CONSTRUCTIVOS PERTINENTES NAS FRANQUIAS DE DETALHAMENTO;
- EM CASO DE CONFLITO DE INFORMAÇÕES ENTRE O PROJETO GRÁFICO E O MEMORIAL DESCRITIVO, PREVALERÁ A INFORMAÇÃO CONTIDA NOS DESENHOS;
- A TITULAÇÃO DESTA PLANÇA É DEVIDA À AUTORIZAÇÃO EXPEDIDA PELA FINE.

REFERÊNCIAS

- PLANO DE QUANTIDADE;
- MEMORIAL DESCRITIVO E ESPECIFICAÇÕES TÉCNICAS.

LEGENDA

	INDICADOR DE PORTAS E JANELAS		INDICADOR DE VENTILADOR
	INDICADOR DE PAREDES		ESPECIFICAÇÃO DE MATERIAIS DE PISO
	INDICADOR DE TETO		ESPECIFICAÇÃO DE MATERIAIS DE PAREDES INTERNAS E EXTERNAS
	INDICADOR DE ESCADAS		ESPECIFICAÇÃO DE MATERIAIS DE TETO



CRUQUI DE REFERÊNCIA

Revista do Projeto Arquitetônico Creche e Pré-Escola Tipo 1 Modelo Padrão FNDE - 2017 (Edição 03)

03 - JANEIRO 2017

02 - JANEIRO 2017

01 - JULHO 2016

DATA

CONTROLE DE REVISÕES



PROJETO PADRÃO - FINE

PROPRIETÁRIO: BIOC-REGO

MUNICÍPIO: VITÓRIA

PROPRIETÁRIO:

RESP. TÉCNICO: CAU / CREA

AUTOR DO PROJETO: CAU / CREA

APROVAÇÕES: CAU / CREA

PROFESSORA: PREFEITURA / AL

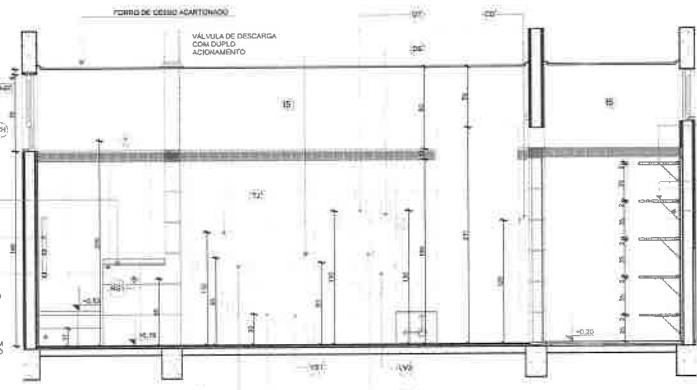
CONTRAPRÉCIO: ENCHIMENTO

COORDENADOR: COGEST - Coordenação Geral de Infraestrutura Educacional

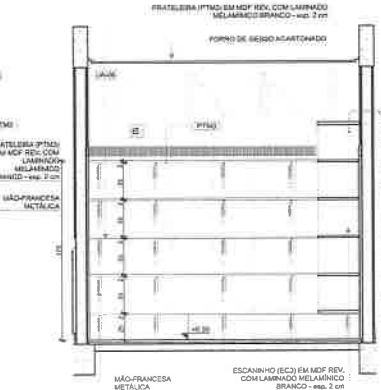
AMPLIAÇÃO DO BLOCO A - FRALDÁRIO

ARQ

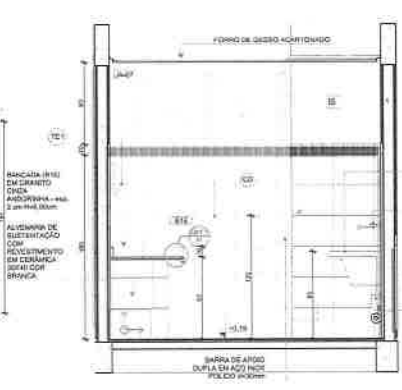
21/41



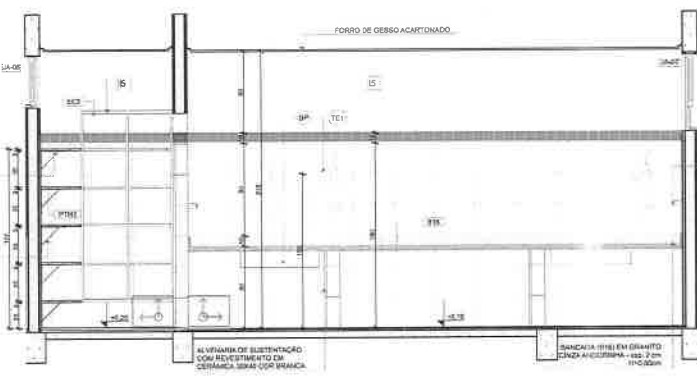
VISTA 01



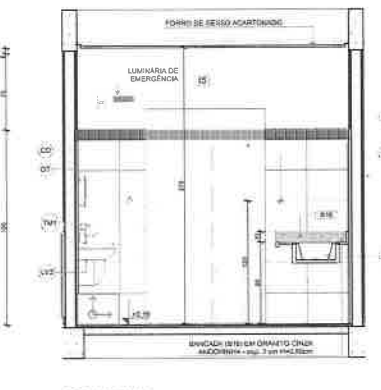
VISTA 02



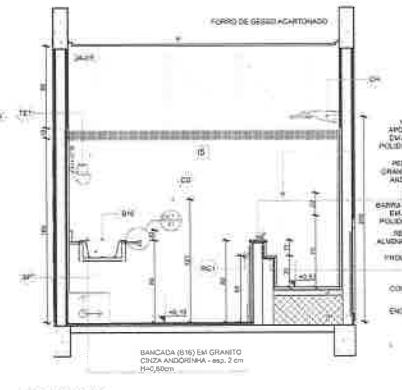
VISTA 03



VISTA 04

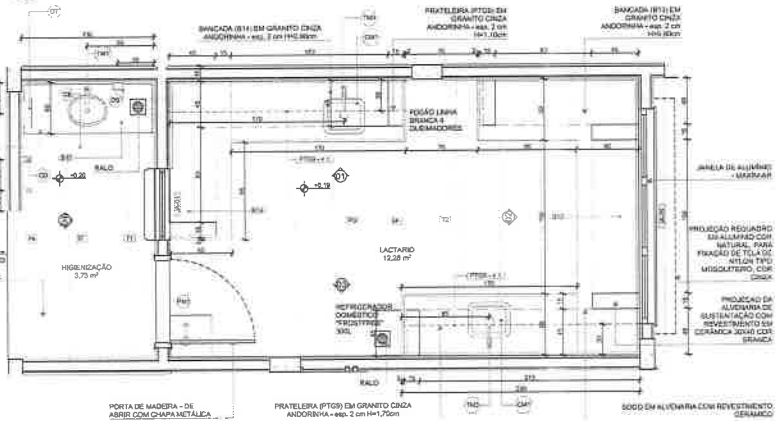


VISTA 05



VISTA 06

1 LACTÁRIO ESCALATIZ



REVESTIMENTOS PAREDES

Qtd	Descrição
17	CERÂMICA BRANCA 20x20x1,2cm, TELA GRANADA BRANCA 10x15cm E PINTURA ACRÍLICA COR BRANCO GELÓ

		MÓDULO METÁLICO	
ID	Descrição	Visto 2D Planos	Quant
MEZURAGEM			
C8	CURVA DE SERRALHADO OVAL COR BRANCO GELÓ, DECORA DO EQUIVALENTE	01	1
C9	SABONETEIRA, MELHORAMENTOS DO EQUIVALENTE	02	1
D1	DISPENSER PARA PÓ DE TOALHA, MELHORAMENTOS DO EQUIVALENTE	03	1
SF	SIFÃO CRUQUADO	04	1
TM1	FORMA DE TENSÃO DE PROCESSO PARA QUADRO DE MESA TELA BRANCA, DECORA DO EQUIVALENTE	05	1
LACTÁRIO			
EM1	CURVA NOR DE SERRALHADO OVAL	06	1
SF	SIFÃO CRUQUADO	07	1
TM2	FORMA PARA COZINHA DE MESA TELA BRANCA, DECORA DO EQUIVALENTE	08	1
REFEITÓRIO			
C8	CURVA DE SERRALHADO OVAL COR BRANCO GELÓ, DECORA DO EQUIVALENTE	09	1
C9	SABONETEIRA, MELHORAMENTOS DO EQUIVALENTE	10	1
D1	DISPENSER PARA PÓ DE TOALHA, MELHORAMENTOS DO EQUIVALENTE	11	1
SF	SIFÃO CRUQUADO	12	1
T2	FORMA DE PAREDE DE USO GERAL PARA TANGUE DO LAVAM. TORNEIRA XAVIER PARA TANGUE DE MESA TELA BRANCA, DECORA DO EQUIVALENTE	13	1
TM1	FORMA DE PAREDE DE USO GERAL PARA TANGUE DO LAVAM. TORNEIRA XAVIER PARA TANGUE DE MESA TELA BRANCA, DECORA DO EQUIVALENTE	14	1

NOTAS

- MEDIÇÃO E NÍVEL EM METROS
- VERIFICAR POSIÇÃO EXATOS: PLANOS NO PROJETO ESTRUTURAL
- VERIFICAR DETALHES CONSTRUCTIVOS PERTINENTES NAS PRINCIPAIS DE DETALHAMENTO
- EM CASO DE CONFLITO DE INFORMAÇÕES ENTRE O PROJETO GRÁFICO E O MEMORIAL, DESEMITAR PRELIMINAR A INFORMAÇÃO CONTIDA NO MEMORIAL
- AS TUBAÇÕES DESTE PROJETO DEVERÃO SER COM AUTOREGULAÇÃO E PRESSÃO DO FICV

REFERÊNCIAS

- PLANO DE QUANTITATIVO
- LEGENDA DESCRITIVA E SÍMBOLOS TÉCNICOS

LEGENDA

	MUR	MUR	INDICAÇÃO DE VISTAS
	ESCALA	ESCALA	INDICAÇÃO DE MATERIAIS DE PISO
	P1	P1	ESPECIFICAÇÃO DE MATERIAIS DE PAREDES INTERIA E EXTERNA
	ET	ET	ESPECIFICAÇÃO DE MATERIAIS DE PAREDES INTERIA E EXTERNA
	CA	CA	ESPECIFICAÇÃO DE MATERIAIS DE PISO
	SI	SI	ESPECIFICAÇÃO DE MATERIAIS DE PISO



Rolêdo de Projeto Arquitetônico Creche e Pré-Escola Tipo 1 Modelo Padrão FNDE em metodologia Building Information Modeling.
 Alteração para atender a NBR 9050/2020.
 Manutenção da base de dados. Escala: 1/50. Autores: Arquitetos, Engenheiros, Arquitetos, Arquitetos e Z&L.
 Atualização à NBR 9050/2015.
 Alteração: questão de área, incremento de bancas, sanitários 1 e 2, altura de paredes, mobiliário e equipamentos. Altera a estrutura nos sanitários, cor dos porões dos sanitários e altura da porta PAI.
 Atualização do projeto e sistema de drenagem de águas, de drenagem hidráulica e sanitária primária.
 Alteração: paredes e shaft para tubulação hidráulica e elétrica, alteração de altura da estrutura.

CONTROLE DE REVISÕES

Nº	DATA	DESCRIÇÃO
01	JULHO 2016	Alteração paredes e shaft para tubulação hidráulica e elétrica, alteração de altura da estrutura.

FNDE MINISTÉRIO DA EDUCAÇÃO

PROJETO PADRÃO - FNDE

PROPRIETÁRIO: _____

ENDEREÇO: _____

MUNICÍPIO - UF: _____

PROPRIETÁRIO: _____

RESP. TÉCNICO: CAD/CREA _____

AUTOR DO PROJETO: CAD/CREA _____

APROVAÇÕES:

SAU / CREIA _____

PREFEITURA / RA

OBSERVAÇÕES:

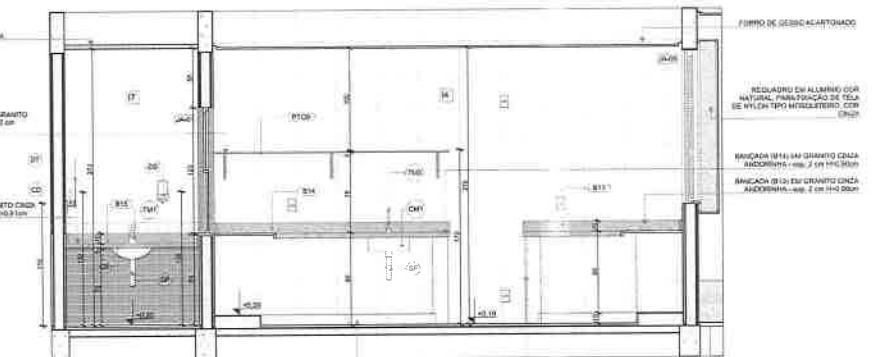
CRECHE PRÉ-ESCOLA TIPO 1
PROJETO DE ARQUITETURA

AMPLIAÇÃO DO BLOCO A - LACTÁRIO, HIGIENIZAÇÃO, LAVAMÁOS

2009/04/04
 CEST - Coordenadora Geral de Infraestrutura Institucional

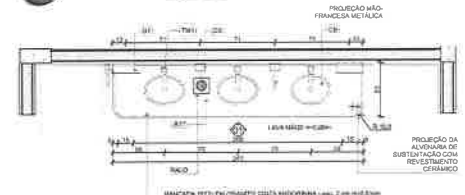
REVISÃO: R1
 DATA: 02/14/2016
 ARQ: _____

PLANTA BAIXA

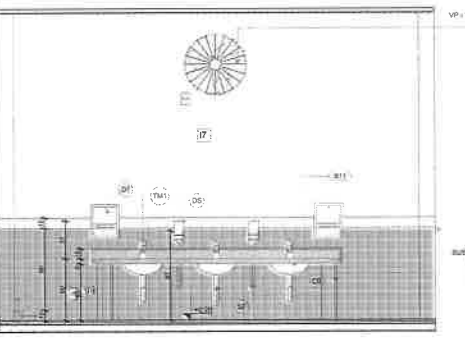


VISTA 01

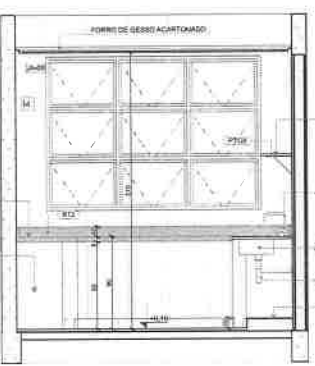
2 LAVAMÁOS - REFEITÓRIO ESCALATIZ



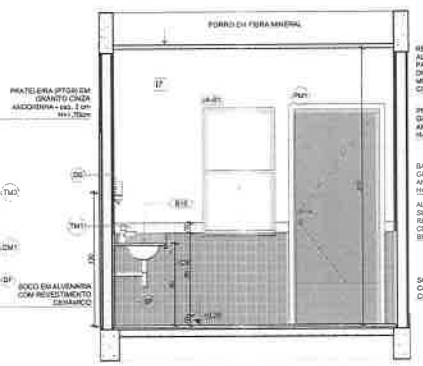
PLANTA BAIXA



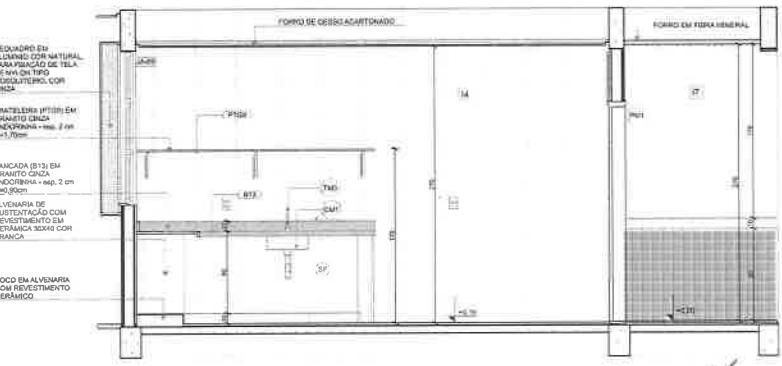
VISTA 02



VISTA 03

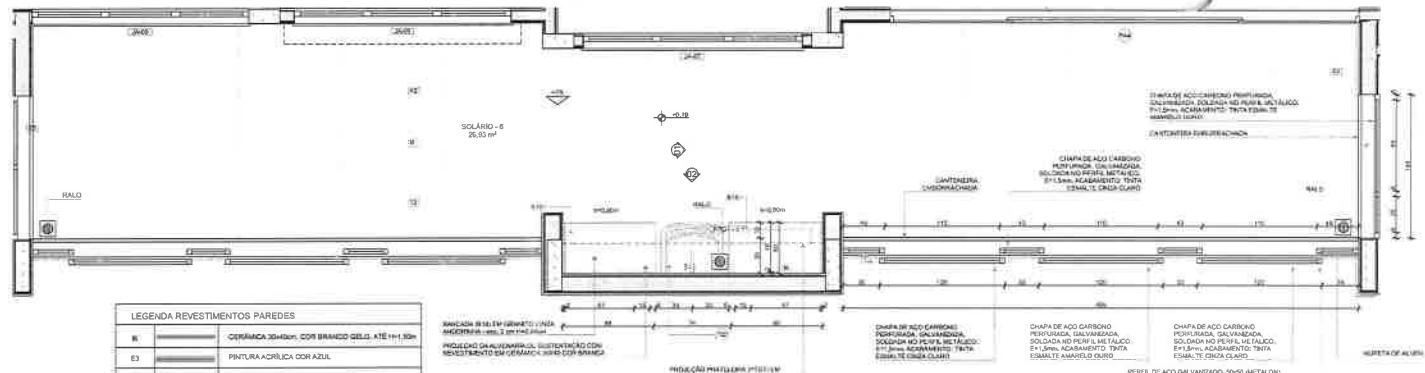


VISTA 04



VISTA 05

1 SOLÁRIOS 5 E 6 ESCALATAS



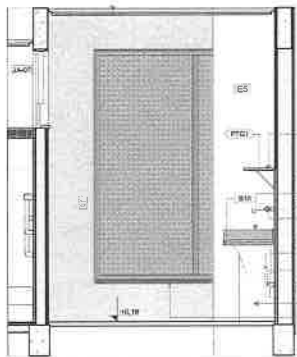
LEGENDA REVESTIMENTOS PAREDES

R	CERÂMICA 30x30cm, COR BRANCO GELADO, ATE 110cm
E3	PINTURA ACRÍLICA COR AZUL
E5	PINTURA ACRÍLICA COR BRANCO GELADO

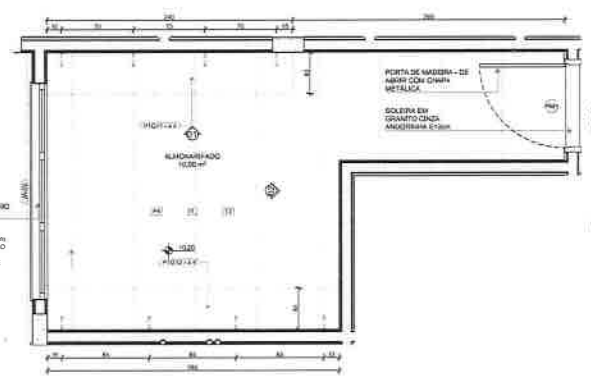
LOUÇAS, ACESSÓRIOS E FITAS

Descrição	Quantidade	Unidade	Observações
SOLÁRIO - 5			
RF	01	caixa	caixa de fibra de vidro
TF	01	caixa	caixa de fibra de vidro para tanque ou lavatório
TD	01	caixa	caixa de fibra de vidro para tanque ou lavatório

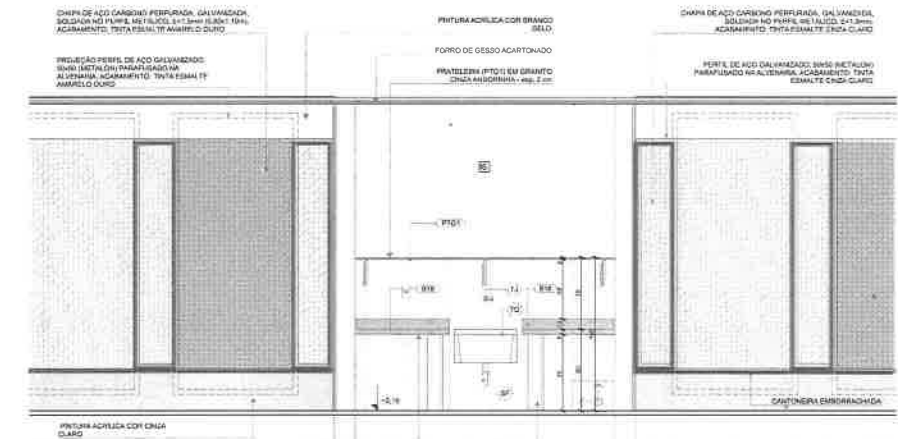
FORRO DE GESSO ACARTONADO



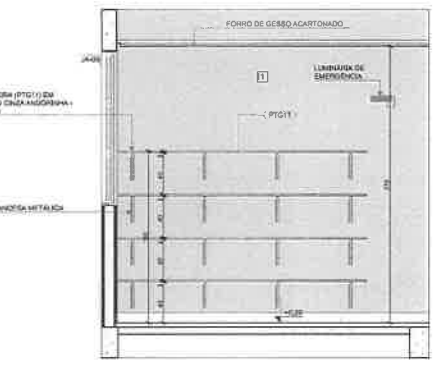
2 ALMOXARIFADO ESCALATAS



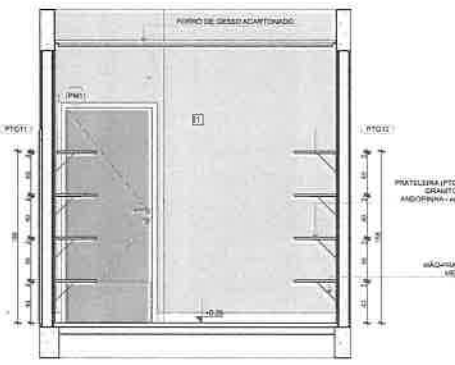
PLANTA BAIXA



VISTA 02



VISTA 01



VISTA 02

NOTAS

- MEDIDAS E NÍVEIS EM METROS
- VERIFICAR POSIÇÃO EXATOS DOS PILARES NO PROJETO ESTRUTURAL
- VERIFICAR DETALHES CONSTRUTIVOS PERTINENTES NAS FRONTEIRAS DE DETALHAMENTO
- EM CASO DE CONFLITOS DE INSCRIÇÕES ENTRE O PROJETO (SOLÁRIO) E O MEMÓRIA DESCRITIVO, PREVALERÁ A INFORMAÇÃO CONTIDA NOS DESENHOS
- UTILIZAR O SISTEMA DE PROJEÇÃO ORTOGONAL EM PERSPECTIVA

REFERÊNCIAS

- PLANTAS DE QUANTITATIVOS
- MEMÓRIA DESCRITIVA E ESPECIFICAÇÕES TÉCNICAS

LEGENDA

INDICADOR DE NÍVEL	INDICADOR DE VANTAS
INDICADOR DE DESENHO	INDICADOR DE MATERIAL DE FECHAMENTO
INDICADOR DE PAREDES	INDICADOR DE MATERIAL DE PAREDES EXTERNA EXTERNA
INDICADOR DE PAREDES E JANELAS	INDICADOR DE MATERIAL DE PAREDES
ALINHAMENTO DE DESENHOS	



CONTROLE DE REVISÕES

Nº	DATA	DESCRIÇÃO
03	JAN/2017	Revisão do Projeto Arquitetônico Creche e Pré-Escola Tipo 1 Modelo Padrão FNDE em tecnologia Building Information Modeling. Alteração para atender a NBR 9050/2020
02	JAN/2017	Alteração da dimensão do terreno para 45 x 55m, com ampliação do plano central e construção de Lanchonete, Alvarão de Apoio, Área de Armazenamento, Cozinha, espaço de funcionários, rampas, Lavandaria e DAI.
01	JUL/2016	Adicionar a NBR 9050/2015. Alteração: quadro de energia, fechamento lateral, sanitários 1 e 2, área de plantação, mobiliário e equipamento, altura da cobertura nos sanitários, cor dos sanitários dos salões e altura da porta PA, Alvarão de Apoio e quadro de energia no cancela. Espaço de docas, higienização e armazenamento. Alteração paredes - shaft para tubulação hidráulica e detalhamento, alteração da altura da plantação.

FNDE MINISTÉRIO DA EDUCAÇÃO

PROJETO PADRÃO - FNDE

PROPRIETÁRIO: _____

ENGENHEIRO: _____

MUNICÍPIO: UF: _____

PROPRIETÁRIO: _____

RESP. TÉCNICO: CAU / CREA _____

AUTOR DO PROJETO: CAU / CREA _____

APROVAÇÕES: _____ CAU / CREA _____

PREFETURA: RA _____

DESCRIÇÃO: _____

CRECHE PRÉ-ESCOLA TIPO 1 PROJETO DE ARQUITETURA

AMPLIAÇÃO DO BLOCO A - SOLÁRIOS 5 E 6 ALMOXARIFADO

COORDENADOR: CGEST - Coordenação Geral de Infraestrutura Educacional

REVISÃO: R.00, R.01, R.02

DATA: 1/23

PROJETO: 23/41

Carla Regina de Azevedo

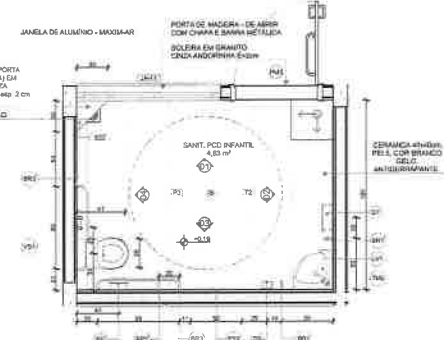
Rubirio

1751

Fis

1751

1 SANITÁRIO PCD INFANTIL ESCALAT35

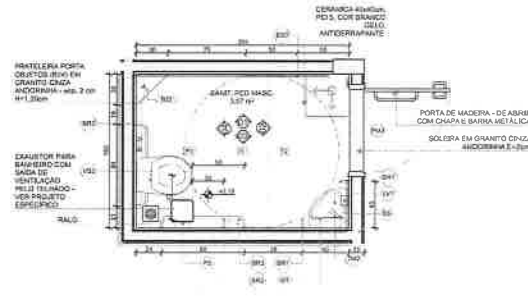


PLANTA BAIXA

LEGENDA REFINAMENTOS PAREDES

LOUÇAS, ACESSÓRIOS E METAS		Quant.	Unid.
SANT. PCD INFANTIL			
381	SARRA DE APOIO 40x40	1	2
382	SARRA DE APOIO 30x40	1	2
383	SARRA DE APOIO 20x40	1	2
28	DUCHA-HIGIENA COM RESISTOR E DERRAMAÇÃO, DECA OU EQUIVALENTE	2	1
29	SABONETEIRA, MELHORAMENTOS OU EQUIVALENTE	2	1
27	CRISPENSEL PARA PAPEL TOALHA, MELHORAMENTOS OU EQUIVALENTE	1	1
1V1	LAVATÓRIOS DE SANIT. SUSPENDIDO, DECA OU EQUIVALENTE	1	1
15	PAPELEIRA SOB REPOR INTERCALADO	1	1
12	SFÃO CROMADO	1	1
142	TORNILHA PARA LAVATÓRIOS COM ACOMODAMENTO POR ALAVANCA	1	1
1V3	SADA CONVENCIONAL, DECA OU EQUIVALENTE COM ACESSÓRIOS	1	1
MÓBILS (MÓDULO/DESEMPENHO) FIXOS			
SANT. PCD INFANTIL			
331	ESPELHO 80x100cm	1	1
SANT. PCD MASC.			
332	ESPELHO 80x100cm	1	1

2 SANITÁRIOS PCD ADULTO FEM. E MASC. ESCALAT35



PLANTA BAIXA

NOTAS:

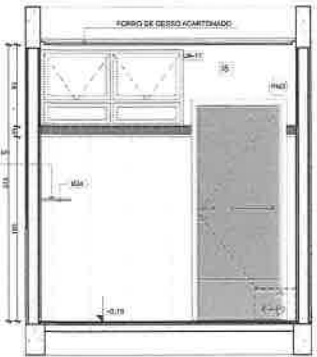
- VERIFICAR E MEDIR EM METROS.
- VERIFICAR POSIÇÃO DE DATAS DOS PILARES NO PROJETO ESTRUTURAL.
- VERIFICAR DETALHES CONSTRUTIVOS PERTINENTES NAS PRANCHAS DE DETALHAMENTO.
- EM CASO DE CONFLITO DE INFORMAÇÕES ENTRE O PROLETO GRÁFICO E O MEMÓRIA DESCRITIVA, PREVALERÁ A INFORMAÇÃO CONTEÚDA NESTE DESENHO.
- ATRIBUIÇÃO NESTE PROJETO É SOMENTE COM AUTORIZAÇÃO EXPRESSA DO FNDE.

REFERÊNCIAS:

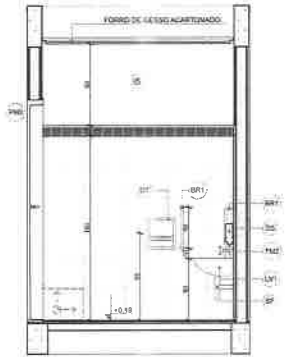
- PLANO DE QUANTITATIVO.
- MEMÓRIA DESCRITIVA E ESPECIFICAÇÕES TÉCNICAS.

LEGENDA

(C)	INDICAÇÃO DE VISTAS
(C)	ESPECIFICAÇÃO DE MATERIAIS DE PISO
(L) (E)	ESPECIFICAÇÃO DE MATERIAIS DE PAREDES INTERNAS E EXTERNAS
(E)	ESPECIFICAÇÃO DE MATERIAIS DE TETO



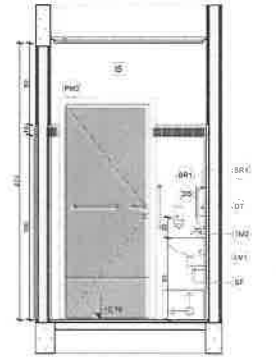
VISTA 01



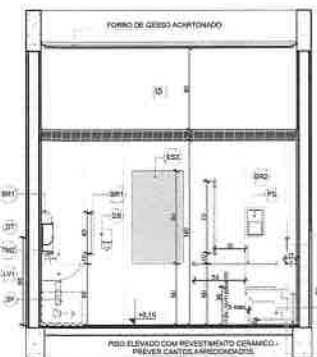
VISTA 02



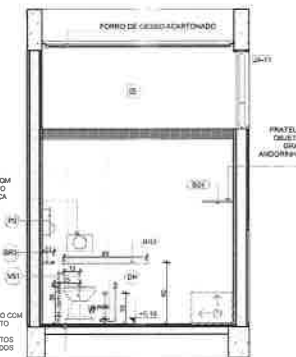
VISTA 01



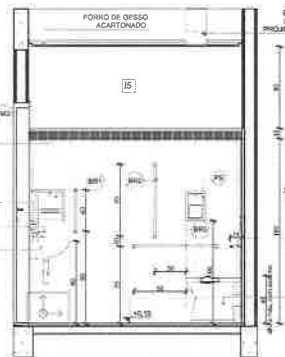
VISTA 02



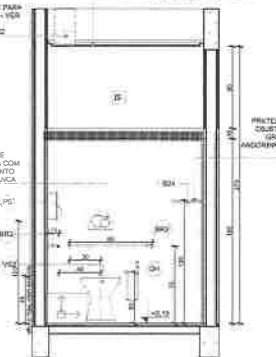
VISTA 03



VISTA 04



VISTA 03



VISTA 04

REVISÃO

03	JANEIRO/2020	Revisão do Projeto Arquitetônico Creta e Pro-Fiscalia Tipo 1 Modelo: Padrão FNDE em metodologia Building Information Modeling. Alterado para atender a NBR 9062/2020. Atuação da Cordeadora do bloco para 4 x 6,5m com ampliação do pato central e circulação lateral. Alteração da layout das banheiros. Cozinha, copa de funcionários, cozinha sanitária e DNEI.
02	JANEIRO/2017	Apresentação à NBR 9062/2015. Alteração: quadro de áreas. Fechamento frontal sanitários 1 e 2, altura de plantonista, modelo do equipamento, altura da catraca nos sanitários, cor das paredes dos sanitários e altura de placa PAI. Adição: do grade e quadro de cargas no cancela triplo, do quadro topografia e acústica pré-projetada.
01	JULHO/2016	Alteração paredes - shaft para solução hidráulica e detalhamento, alteração na altura da plantonista.
Nº	DATA	DESCRIÇÃO

CONTROLE DE REVISÕES

FNDE **MINISTÉRIO DA EDUCAÇÃO**

PROJETO PADRÃO - FNDE

PROPRIETÁRIO: _____

ENDEREÇO: _____

MUNICÍPIO: _____

PROPRIETÁRIO: _____

RESP. TÉCNICO: CAU / CREA _____

AUTOR DO PROJETO: CAU / CREA _____

APROVAÇÕES: _____ CAU / CREA _____

PREFEITURA: RA _____

OBSERVAÇÕES: _____

CRECHE PRÉ-ESCOLA TIPO 1
PROJETO DE ARQUITETURA

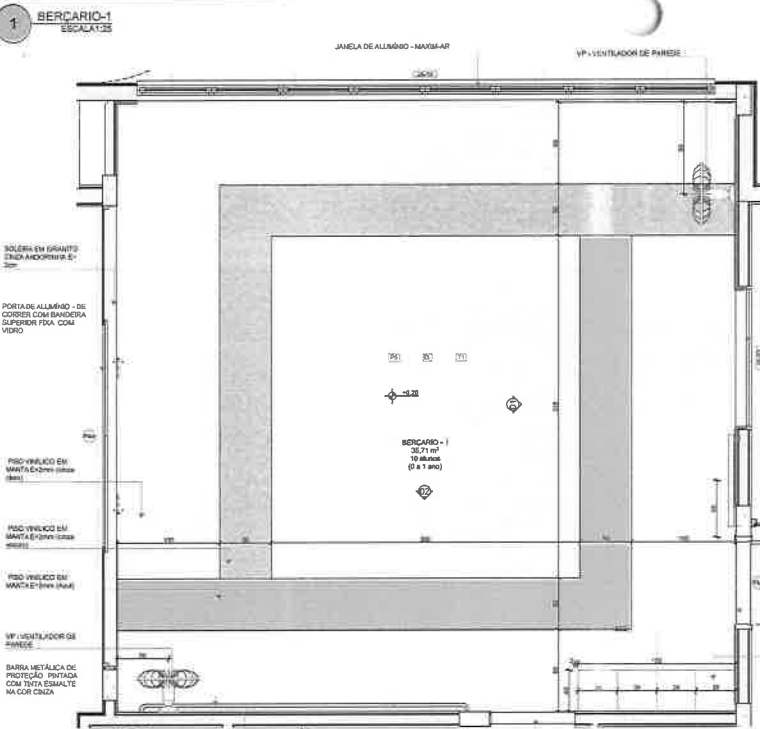
REVISÃO: _____

PROJETO: _____

APROVAÇÃO: _____

ARQ

24/41



PLANTA BAIXA

ESQ. - ESPELHO 300x600mm

SOLEIRA EM GRANITO ONDA ANCORADA 5-3cm

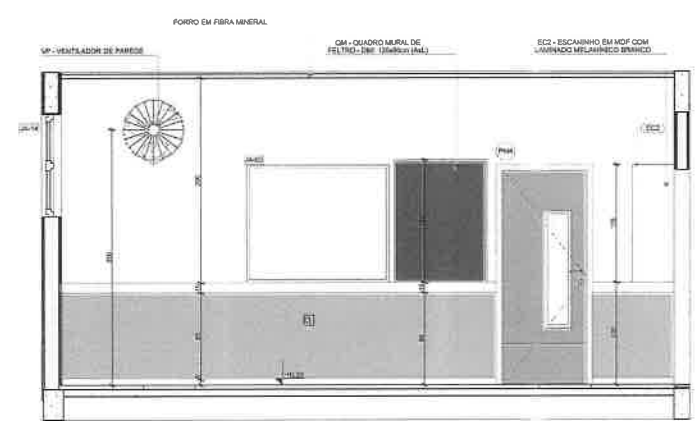
*Obs: Cada sala de aula apresenta combinação diferente de cores de piso e parede, para a execução deverão ser observadas as indicações de revestimentos em planta baixa e paginação de piso

LEGENDA REVESTIMENTOS PAREDES


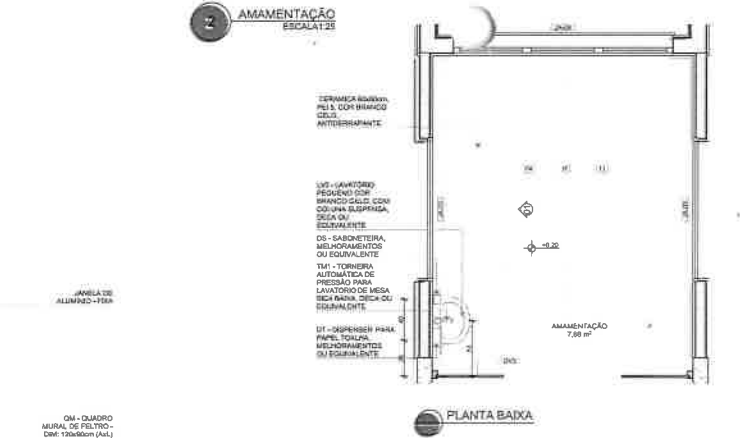
01	PINTURA EPÓXI LARANJA LITE 400g/litro, RODAPÉ DE MADEIRA PINTADO COM TINTA ESMALTE NA COR BRANCA 14-10cm e PINTURA ACRÍLICA COR BRANCO GEL. ACABAR EM LANTONELERA DE PVC DE DESEMPENHO (COM BRANCA)
02	PINTURA EPÓXI VERDE 470g/litro, RODAPÉ DE MADEIRA PINTADO COM TINTA ESMALTE NA COR BRANCA 14-10cm e PINTURA ACRÍLICA COR BRANCO GEL. ACABAR EM LANTONELERA DE PVC DE DESEMPENHO (COM BRANCA)

BERÇÁRIO - 1 (Ampliada)
PISO AZUL - CINZA CLARO E CINZA ESCURO
PAREDES COM BRANCA VERDE CLARO

BERÇÁRIO - 2
PISO BRANCO GEL, CINZA CLARO E CINZA ESCURO
PAREDES COM BARRA LARANJA CLARO



VISTA 01



VISTA 02

NOTAS

- VERIFICAR E NIVELAR EM METROS
- VERIFICAR POSIÇÃO EXATOS PILARES AO PROJETO ESTRUTURAL
- VERIFICAR DETALHES CONSTRUTIVOS PRESENTES NAS ANOTAÇÕES DE DETALHAMENTO
- EM CASO DE CONFLITO DE INFORMAÇÕES ENTRE O PROJETO GERAL E O MEMORIAL DESCRITIVO, PREVALERÁ A INFORMAÇÃO CONTIDA NOS DESENHOS.
- AS MEDIÇÕES SERÃO FEITAS CONFORME O MÉTODO DESCRITO NA TABELA DE MEDIÇÕES.

REFERÊNCIAS:

- PLANO DE QUANTITATIVOS
- MEMORIAL DESCRITIVO E ESPECIFICAÇÕES TÉCNICAS

LEGENDA

100	INDICAÇÃO NÍVEL PLANTA DE CORTES	10	INDICAÇÃO DE VERTAS
101	INDICAÇÃO DE CORTES	PT	ESPECIFICAÇÃO DE MATERIAS DE PISO
102	INDICAÇÃO DE PAREDES	PI	ESPECIFICAÇÃO DE MATERIAS DE PAREDE INTERNA EXTERNA
103	INDICAÇÃO DE PORTAS E JANELAS	TI	ESPECIFICAÇÃO DE MATERIAS DE TETO
104	INDICAÇÃO DE DETALHES		



CONTROLE DE REVISÕES

Nº	DATA	DESCRIÇÃO
01	01/07/2018	REVISÃO PARA ATUALIZAÇÃO DE MATERIAIS E QUANTIDADES DE ACORDO COM O PROJETO EXECUTIVO
02	01/07/2018	REVISÃO PARA ATUALIZAÇÃO DE MATERIAIS E QUANTIDADES DE ACORDO COM O PROJETO EXECUTIVO
03	01/07/2018	REVISÃO PARA ATUALIZAÇÃO DE MATERIAIS E QUANTIDADES DE ACORDO COM O PROJETO EXECUTIVO

FNDE MINISTÉRIO DA EDUCAÇÃO

PROJETO PADRÃO - FNDE

PROPRIETÁRIO: _____

ENDEDO: _____

MUNICÍPIO: _____

PROPRIETÁRIO: _____

RESP. TÉCNICO: CAU / CREA _____

AUTOR DO PROJETO: CAU / CREA _____

APROVAÇÕES

CAU / CREA _____

PREFETURA: _____

COMISSÃO DE LICITAÇÃO

PROJETO DE ARQUITETURA

EXECUÇÃO: COGEST - Coordenação Geral de Infraestrutura Educacional

AMPLIAÇÃO DO BLOCO A - BERÇÁRIO-1 e BERÇÁRIO-2 E AMARELAÇÃO

ARQ

FORMA: R/LR 2,00
R/21
R/8

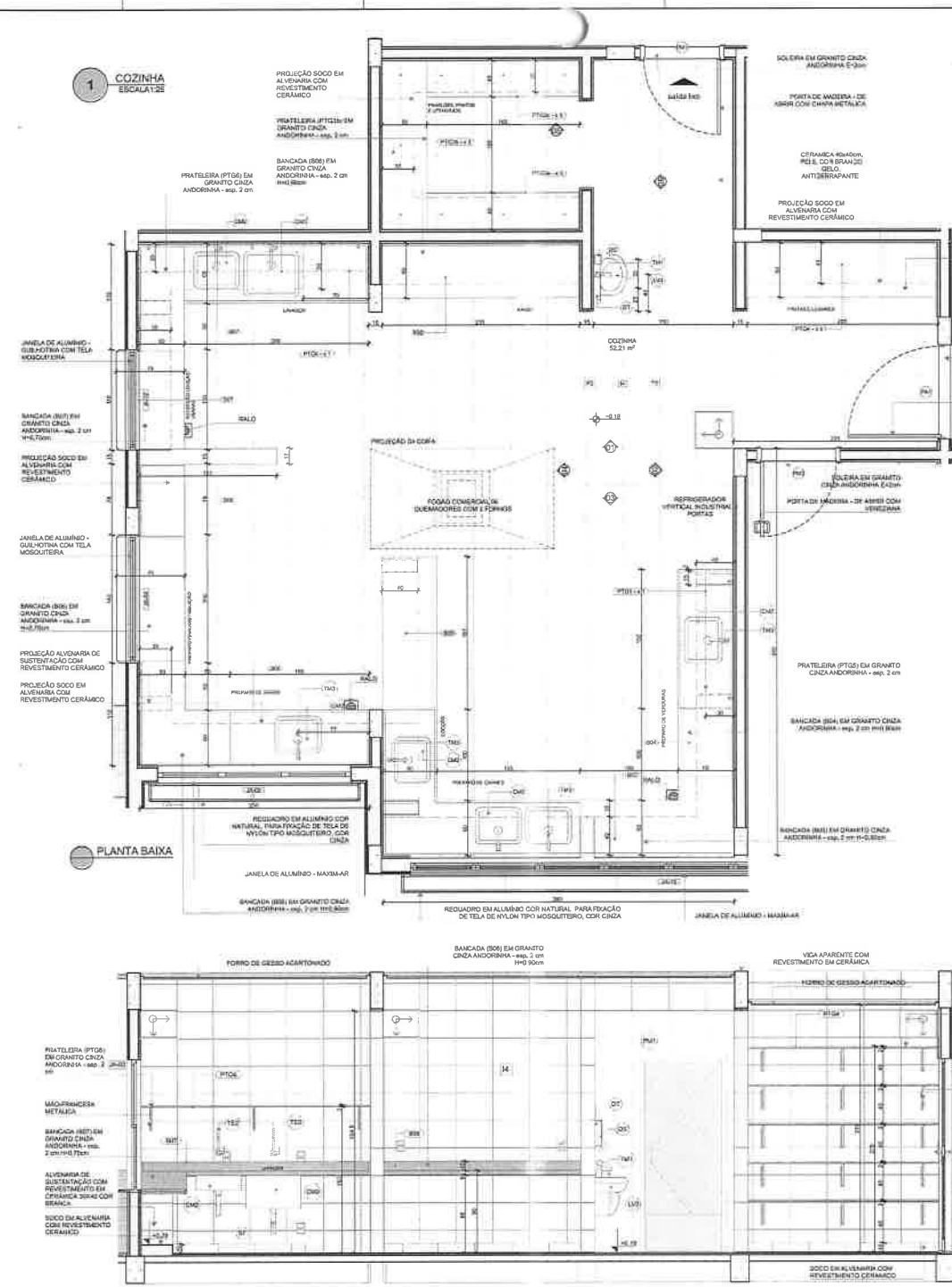
COTA: 1,25

DATA: 31/07/2018

LOCAL: JAVOCE

25/41

1 COZINHA ESCALATSE



ID	Descrição	Unidade	Quantidade	Unidade
COZ01	COZINHA	m²	1	1
COZ02	COZINHA	m²	1	1
COZ03	COZINHA	m²	1	1
COZ04	COZINHA	m²	1	1
COZ05	COZINHA	m²	1	1
COZ06	COZINHA	m²	1	1
COZ07	COZINHA	m²	1	1
COZ08	COZINHA	m²	1	1
COZ09	COZINHA	m²	1	1
COZ10	COZINHA	m²	1	1
COZ11	COZINHA	m²	1	1
COZ12	COZINHA	m²	1	1
COZ13	COZINHA	m²	1	1
COZ14	COZINHA	m²	1	1
COZ15	COZINHA	m²	1	1
COZ16	COZINHA	m²	1	1
COZ17	COZINHA	m²	1	1
COZ18	COZINHA	m²	1	1
COZ19	COZINHA	m²	1	1
COZ20	COZINHA	m²	1	1
COZ21	COZINHA	m²	1	1
COZ22	COZINHA	m²	1	1
COZ23	COZINHA	m²	1	1
COZ24	COZINHA	m²	1	1
COZ25	COZINHA	m²	1	1
COZ26	COZINHA	m²	1	1
COZ27	COZINHA	m²	1	1
COZ28	COZINHA	m²	1	1
COZ29	COZINHA	m²	1	1
COZ30	COZINHA	m²	1	1
COZ31	COZINHA	m²	1	1
COZ32	COZINHA	m²	1	1
COZ33	COZINHA	m²	1	1
COZ34	COZINHA	m²	1	1
COZ35	COZINHA	m²	1	1
COZ36	COZINHA	m²	1	1
COZ37	COZINHA	m²	1	1
COZ38	COZINHA	m²	1	1
COZ39	COZINHA	m²	1	1
COZ40	COZINHA	m²	1	1
COZ41	COZINHA	m²	1	1
COZ42	COZINHA	m²	1	1
COZ43	COZINHA	m²	1	1
COZ44	COZINHA	m²	1	1
COZ45	COZINHA	m²	1	1
COZ46	COZINHA	m²	1	1
COZ47	COZINHA	m²	1	1
COZ48	COZINHA	m²	1	1
COZ49	COZINHA	m²	1	1
COZ50	COZINHA	m²	1	1
COZ51	COZINHA	m²	1	1
COZ52	COZINHA	m²	1	1
COZ53	COZINHA	m²	1	1
COZ54	COZINHA	m²	1	1
COZ55	COZINHA	m²	1	1
COZ56	COZINHA	m²	1	1
COZ57	COZINHA	m²	1	1
COZ58	COZINHA	m²	1	1
COZ59	COZINHA	m²	1	1
COZ60	COZINHA	m²	1	1
COZ61	COZINHA	m²	1	1
COZ62	COZINHA	m²	1	1
COZ63	COZINHA	m²	1	1
COZ64	COZINHA	m²	1	1
COZ65	COZINHA	m²	1	1
COZ66	COZINHA	m²	1	1
COZ67	COZINHA	m²	1	1
COZ68	COZINHA	m²	1	1
COZ69	COZINHA	m²	1	1
COZ70	COZINHA	m²	1	1
COZ71	COZINHA	m²	1	1
COZ72	COZINHA	m²	1	1
COZ73	COZINHA	m²	1	1
COZ74	COZINHA	m²	1	1
COZ75	COZINHA	m²	1	1
COZ76	COZINHA	m²	1	1
COZ77	COZINHA	m²	1	1
COZ78	COZINHA	m²	1	1
COZ79	COZINHA	m²	1	1
COZ80	COZINHA	m²	1	1
COZ81	COZINHA	m²	1	1
COZ82	COZINHA	m²	1	1
COZ83	COZINHA	m²	1	1
COZ84	COZINHA	m²	1	1
COZ85	COZINHA	m²	1	1
COZ86	COZINHA	m²	1	1
COZ87	COZINHA	m²	1	1
COZ88	COZINHA	m²	1	1
COZ89	COZINHA	m²	1	1
COZ90	COZINHA	m²	1	1
COZ91	COZINHA	m²	1	1
COZ92	COZINHA	m²	1	1
COZ93	COZINHA	m²	1	1
COZ94	COZINHA	m²	1	1
COZ95	COZINHA	m²	1	1
COZ96	COZINHA	m²	1	1
COZ97	COZINHA	m²	1	1
COZ98	COZINHA	m²	1	1
COZ99	COZINHA	m²	1	1
COZ100	COZINHA	m²	1	1

LEGENDA REVESTIMENTOS PAREDES

1	CERÂMICA 40x40cm. COM BRANCO OLEO. DO PISO AO TETO
---	--

LEGENDA REVESTIMENTOS PAREDES

1	CERÂMICA 40x40cm. COM BRANCO OLEO. DO PISO AO TETO
---	--

NOTAS

- VERIFICAR E NIVELAR EM METROS
- VERIFICAR POSIÇÃO EXATAS DAS PLANTAS NO PROJETO ESPERIMENTAL
- VERIFICAR DETALHES CONSTRUTIVOS FERRENTES NAS FRANQUIAS DE DETALHAMENTO
- EM CASO DE CONFLITO DE INFORMAÇÕES ENTRE O PROJETO GRÁFICO E O MEMORIAL DESCRITIVO, PREVALERÁ A INFORMAÇÃO CONTIDA NESTE DESENHO
- A EXECUÇÃO DESTE PROJETO DEVERÁ SER AUTORIZADA EXPRESSA DO FURR

REPRESENTAÇÃO

- PLANTA DE QUANTITATIVOS
- MEMORIAL DESCRITIVO E ESPECIFICAÇÕES TÉCNICAS

LEGENDA

1	INDICAÇÃO NÍVEL PLANTA E CORTE	1	INDICAÇÃO DE VENTILAÇÃO
2	INDICAÇÃO DE CORTES	2	INDICAÇÃO DE SUSTENTAÇÃO DE PISO
3	INDICAÇÃO DE FACHADAS	3	INDICAÇÃO DE VANTAGEM DE VENTILAÇÃO INTERNA E EXTERNA
4	INDICAÇÃO DE PORTAS E JANELAS	4	INDICAÇÃO DE SUSTENTAÇÃO DE TETO
5	INDICAÇÃO DE DETALHES		



CONTROLE DE REVISÕES

Nº	DATA	DESCRIÇÃO
01	15/01/2013	ELABORAÇÃO
02	20/01/2013	REVISÃO
03	25/01/2013	REVISÃO

FNDE MINISTÉRIO DA EDUCAÇÃO

PROJETO PADRÃO - FNDE

PROPRIETÁRIO: _____

RESP. TÉCNICO: CAU/CREA _____

AUTOR DO PROJETO: CAU/CREA _____

APROVAÇÕES: CAU/CREA _____

PREFEITURA/RA _____

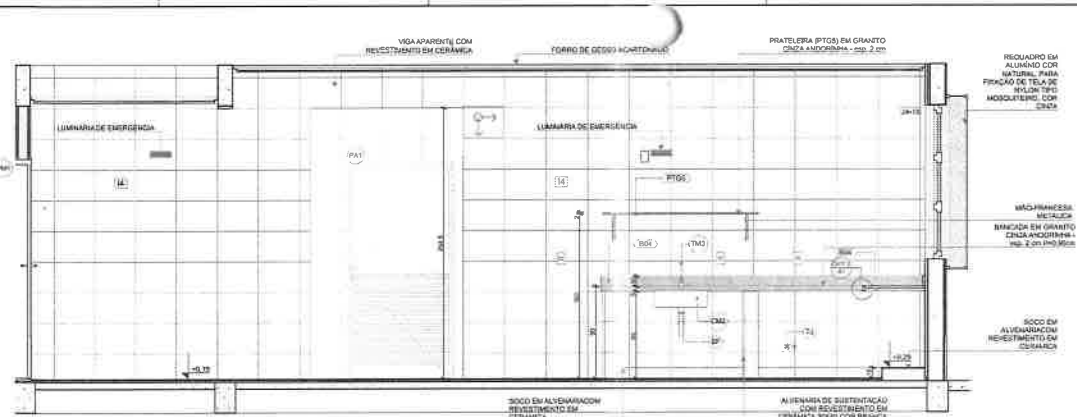
COZINHA - Coordenadora Geral de Infraestrutura Educacional

AMPLIAÇÃO DO BLOCO A - COZINHA

ARQ

26/41





CHAVE ACESSÓRIAS À UNIDADE

SI	Descrição	Unid. por Parede	Quant.
CDM	LUZEA ÍNDICE DE EMITIR (MOGUTBERG)	1	1
CAO	LUZEA ÍNDICE DE EMITIR (ANDORRINA)	1	1
DS	SABONETEIRA, MELHORAMENTOS OU EQUIVALENTE	1	1
D7	DISPENSER PARA PAPEL, TONALIA, MELHORAMENTOS OU EQUIVALENTE	1	1
LVO	LAVATÓRIO INDIVIDUAL COM BANCADA BRANCA, COUROS DE LIXE SUSPENSAS, TUBO DE ESCURVA E TINTO	1	1
SP	BRÃO GRANÍFICO	1	1
TE2	TORNEIRA ELÉTRICA DE FRENTE	2	2
T2	TORNEIRA DE PAREDE DE USO GERAL, PARA TANGUEU OU JAROM	2	2
TM1	TORNEIRA AUTOCALOR DE PRESSÃO PARA LAVATÓRIO DE MESA BRANCA, TUBO DE ESCURVA E TINTO	1	1
TM2	TORNEIRA PARA COLHEITA DE MESA BRANCA MOVA; DICA OU EQUIVALENTE	1	1

NOTAS

- MEDIDAS E NÍVEIS EM METROS.
- VERIFICAR POSIÇÃO EXATAS DOS PILARES NO PROJETO ESTRUTURAL.
- VERIFICAR DETALHES CONSTRUTIVOS PRESTABECIDOS NAS FRANJAS DE DETALHAMENTO.
- EM CASO DE CONFLITO DE INFORMAÇÕES ENTRE O PROJETO GRÁFICO E O MEMORIAL DESCRITIVO, PREZAR-SE-Á A INFORMAÇÃO CONTIDA NOS DESENHOS.
- A TITULAÇÃO NESTA PLANILHA DEVE SER COM AUTENTICADA E FUNDADA NA FIDE.

REFERÊNCIAS

- PLANILHA DE QUANTITATIVOS
- MEMORIAL DESCRITIVO E ESPECIFICAÇÕES TÉCNICAS



Resumo do Projeto Arquitetônico Creche e Pré-Escola Tipo 1 Modelo Padrão FINE em metodologia Building Information Modeling

03 - JANEIRO 2023
 Alargamento para atender a NBR 9050/2020
 Atuação de elevação do terreno para 4,5 e 6,0m, com ampliação do piso térreo e circulação de laje, alteração de layout dos ambientes, Corredor, copa de funcionários, refeitório, Lavandaria e DAI.

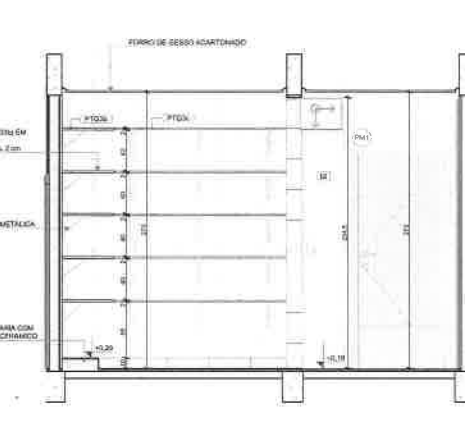
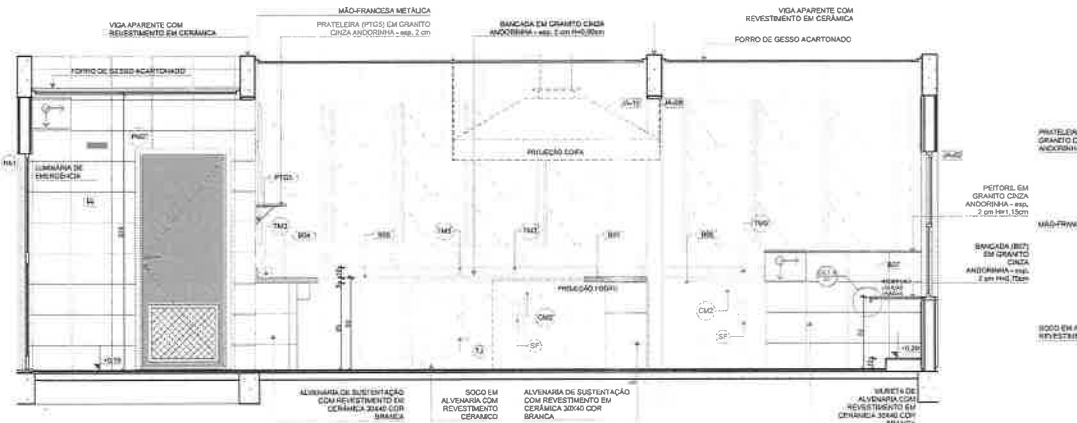
02 - JANEIRO 2017
 Alargamento a NBR 9050/2020
 Alargamento: quadro de áreas, fechamento frontal, sanitários 1 e 2, altura do plantão, mobiliário e equipamento, altura de corrimão nos sanitários, cor dos sanitários de laboratório e altura da sova PAU. Arquitetônico do gradil e quadro de cargas no Castelo d'Água. de duchas higiênicas e escaninhos pré-escala.

01 - JULHO 2016
 Alargamento paredes e shift para tubulação hidráulica e detalhamento alteração da altura do plantão.

Nº DATA DESCRIÇÃO

CONTROLE DE REVISÕES

VISTA 02



FINE MINISTÉRIO DA EDUCAÇÃO

PROJETO PADRÃO - FINE

PROPRIETÁRIO _____

ENDECOR _____

BLANCO - IIR _____

PROPRIETÁRIO _____

RESP. TÉCNICO CAU / CREA _____

ALTOR DO PROJETO CAU / CREA _____

APROVAÇÕES

CAU / CREA _____

PREFEITURA / SA _____

OBSERVAÇÕES _____

CRECHE PRÉ-ESCOLA TIPO PROJETO DE ARQUITETURA

CGEST - Coordenação Geral de Infraestrutura Educacional

AMPLIAÇÃO DO BLOCO ANDORRINA

REVISÃO: R.00, R.01, R.02

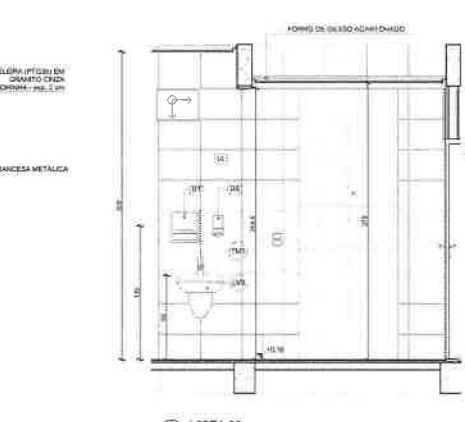
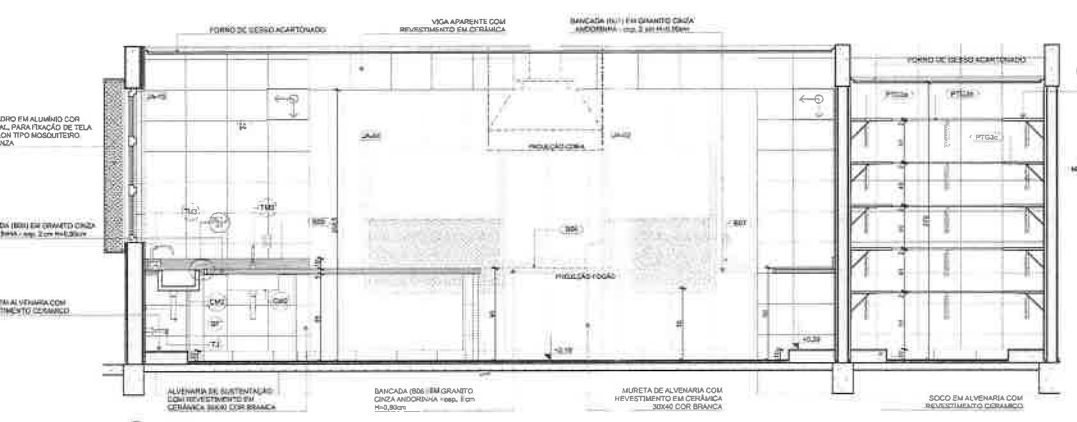
DATA: 13/11/2023

PROJETO: 27/11/2023

Assinatura: *PAU*

VISTA 03

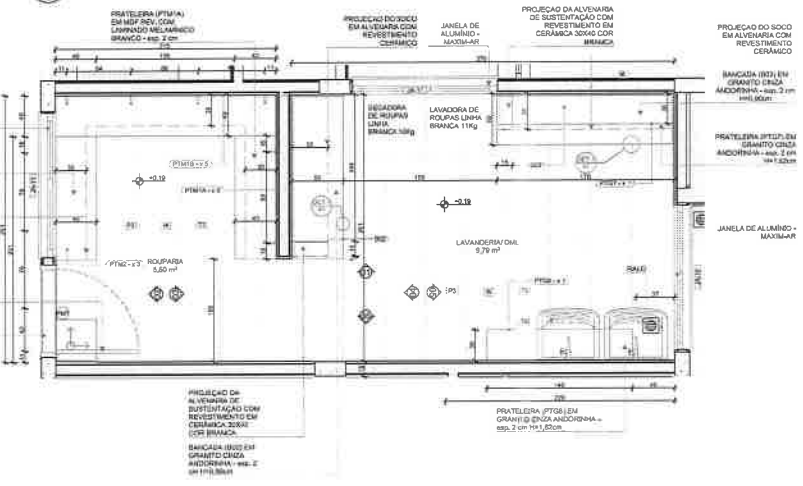
VISTA 05



VISTA 04

VISTA 06

1 **ROUPEARIA E LAVANDERIA/DL**
ESCALA 1:35

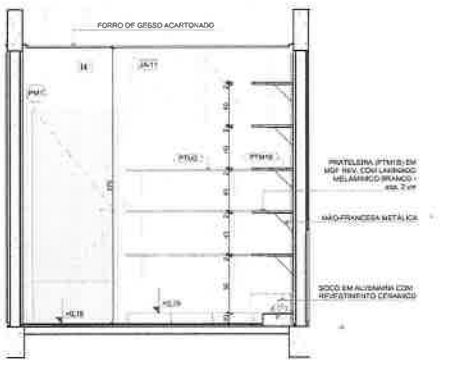


LEGENDA REVESTIMENTOS


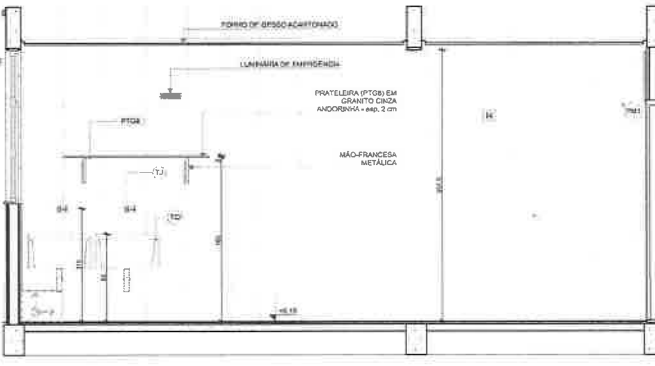
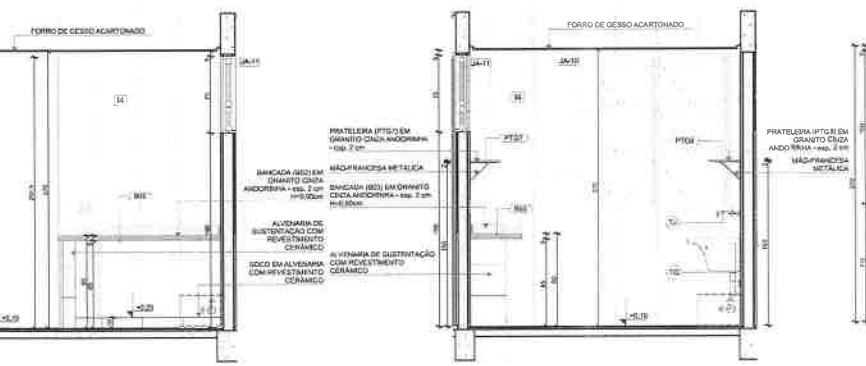
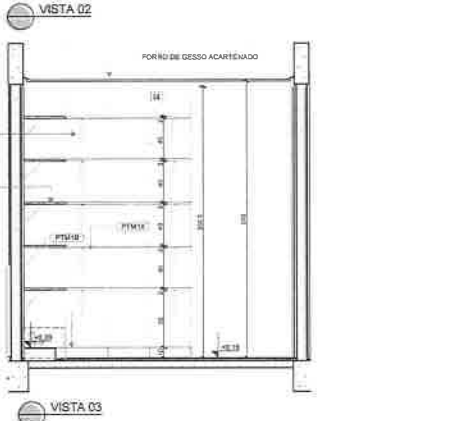
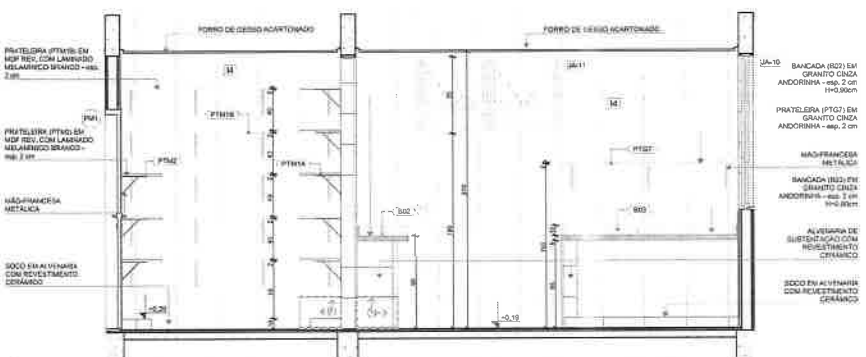
1	CERÂMICA	2	GRANITO BRANCO
3	GRANITO CINZA	4	ALVENARIA COM REVESTIMENTO CERÂMICO

LOÇAS ACESSÓRIAS E METAS

Qtd	Descrição	Vol a 30 Dias	Quant.
01	METAS CROMADAS	2	2
02	TRAVAS DE PAREDE DE USO DOMIL, PARRA PAREDE DO JARDIM	2	2
03	TAMBURE DE LOÇA AL. COM BRANCO GALD. ONÇA DO COEQUILANTE	2	2



PLANTA BADA



NOTAS

- MEDIDAS E NÍVEIS EM METROS.
- VERIFICAR POSIÇÃO EXATA DOS PLANOS NO PROJETO ESTRUTURAL.
- VERIFICAR DETALHES CONSTRUTIVOS PERTINENTES NA PLANTAS DE DETALHAMENTO.
- EM CASO DE CONFLITO DE INFORMAÇÕES ENTRE O PROJETO GRÁFICO E O MEMORIAL DESCRITIVO, PREVALECERÁ A INFORMAÇÃO CONTIDA NESTE DESENHO.
- TENDÊNCIA A ESTE PROJETO SOFRIU COM AUTORIZAÇÃO E PRESSÃO NÍVEL.

REFERÊNCIAS

- PLANTAS DE SUBSTITUIÇÃO.
- MEMORIAL DESCRITIVO E ESPECIFICAÇÕES TÉCNICAS.

LEGENDA

1	INDICAÇÃO DE VERTICES
2	ESPECIFICAÇÃO DE MATERIAIS DE FINIS
3	ESPECIFICAÇÃO DE MATERIAIS DE FINIS INTERIORES E EXTERIORES
4	ESPECIFICAÇÃO DE MATERIAIS DE FINIS
5	ESPECIFICAÇÃO DE MATERIAIS DE FINIS



CONTROLE DE REVISÕES

Nº	DATA	DESCRIÇÃO
01	JAN/2016	Alteração para atender a NR 90/2002
02	JAN/2016	Alteração de dimensionamento para 4,5 x 6,0m, com ampliação do côco central e circulação interna.
03	JAN/2016	Alteração: quebra de área, fechamento lateral, sanitários 1 e 2, altura de plantando, mobília e equipamento, altura da cobertura nos sanitários, cor dos sanitários, banheira e altura da porta P11; Acabamento do gradil e quadro de cargas no banheiro; de duas hidrôgenas e sanitários pré-estabelecidos.
04	JAN/2016	Alteração: paredes - anel para tubulação hidráulica e detalhamento alteração da altura do plantando.

FNDE MINISTÉRIO DA EDUCAÇÃO

PROJETO PADRÃO - FNDE

PROPRIETÁRIO: _____

EDIFICIO: _____

MUNICÍPIO: _____

PROPRIETÁRIO: _____

RESF. TÉCNICO: CAH / GREA

AUTOR DO PROJETO: CAH / GREA

APROVAÇÕES: _____

OBSERVAÇÕES: _____

CRECHE PRÉ-ESCOLA TEO
PROJETO DE ARQUITETURA

AMPLIAÇÃO DO BLOCO A - ROUPEARIA E LAVANDERIA/DL

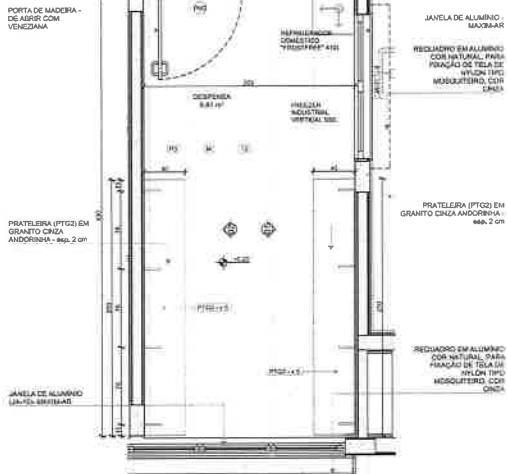
REVISÃO: R.00 R.03
R.01 R.02
R.02 R.03

DATA: 1/20
12/2015
JAN/2016

28/41

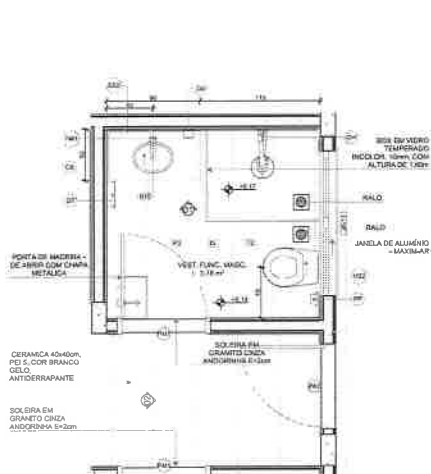
Handwritten signatures and stamps: CRUQUI/CE Comissão de Licitação, Rubricado, Fís. 1756, AR

1 DESPENSA ESCALAT 22



PLANTA BAIXA

2 VESTIÁRIOS ESCALAT 22



PLANTA BAIXA

LEGENDA REVESTIM. PISOS	
1	CERÂMICA 40x60cm, COR BRANCO GELADO DO PISOCAL TETE
2	CERÂMICA 40x60cm, COR BRANCO GELADO ATÉ TELA PARA ESPRAMEIA SÓ NA JANELA E VERMEDELA E PINTURA ACABADA COM BRANCO GELADO DE EMPLAÇAÇÃO

LUCOS, ACESSÓRIOS E METAS			
IC	Descrição	Unid. 2D Plano	Quant.
VEST. FUNC. FEM:			
CB	CUBA DE SANITÁRIO CIVIL, COR BRANCO GELADO, DECA (OU EQUIVALENTE)	1	1
CH	CHUVEIRO COM REGULADOR PARA DUCHAS ELETTRICAS, TUBERIAS E/OU EQUIVALENTE	1	1
DE	SABONETEIRA, MELHORAMENTO OU EQUIVALENTE	1	1
DT	DESPENSA PARA PAPEL TOALHA, MELHORAMENTO OU EQUIVALENTE	1	1
PP	PIFALERIA METÁLICA	1	1
RC1	ACABAMENTO PARA REGISTRO PEGUENO, DECA OU EQUIVALENTE	1	1
SP	SFARJ CHOMADO	1	1
TM1	TORNIBOQUIMÁTICA DE PRESSÃO PARA LAVATORIO DE SEDA-SEDA (BANH. SECA) OU EQUIVALENTE	1	1
VSE	BACIA CONVENCIONAL, SECA OU EQUIVALENTE COM ACESSÓRIOS	1	1
VEST. FUNC. VANC:			
CB	CUBA DE SANITÁRIO CIVIL, COR BRANCO GELADO, DECA (OU EQUIVALENTE)	1	1
CH	CHUVEIRO COM REGULADOR PARA DUCHAS ELETTRICAS, TUBERIAS E/OU EQUIVALENTE	1	1
DE	SABONETEIRA, MELHORAMENTO OU EQUIVALENTE	1	1
DT	DESPENSA PARA PAPEL TOALHA, MELHORAMENTO OU EQUIVALENTE	1	1
PP	PIFALERIA METÁLICA	1	1
RC1	ACABAMENTO PARA REGISTRO PEGUENO, DECA OU EQUIVALENTE	1	1
SP	SFARJ CHOMADO	1	1
TM1	TORNIBOQUIMÁTICA DE PRESSÃO PARA LAVATORIO DE SEDA-SEDA (BANH. SECA) OU EQUIVALENTE	1	1
VSE	BACIA CONVENCIONAL, SECA OU EQUIVALENTE COM ACESSÓRIOS	1	1

VOZILHARES/EQUIPAMENTO PISOS			
IC	Descrição	Unid. 2D Plano	Quant.
VEST. FUNC. FEM:			
ISS	ESPILHO 50x80cm	1	1
VEST. FUNC. VANC:			
ISS	ESPILHO 50x80cm	1	1

NOTAS

- 1- MEDIDAS E NÍVEIS EM METROS
- 2- VERIFICAR POSIÇÃO DAS TUBERIAS PLANAS NO PROJETO ESTRUTURAL
- 3- VERIFICAR DETALHES CONSTRUTIVOS PERTINENTES NAS FRESCAS DE DETALHAMENTO
- 4- EM CASO DE CONFLITO DE INFORMAÇÕES ENTRE O PROJETO GRÁFICO E O VELOCIM. DESCRITIVO, PREFERIR-SE A INFORMAÇÃO CONTIDA NOS DESENHOS
- 5- ALTERAÇÕES NESTE PROJETO SOMENTE COM AUTORIZAÇÃO EXPRESSA DO FINEP

REFERÊNCIAS

- 1- PLANILHA DE QUANTITATIVOS
- 2- IMAGENS DESCRITIVAS E ESPECIFICAÇÕES TÉCNICAS

LEGENDA			
1	INDICAÇÃO DE VÁZIO PLANTA E CORTE	10	INDICAÇÃO DE VERTICES
2	INDICAÇÃO DE CORTES	11	INDICAÇÃO DE MATÉRIAS DE PAREDE
3	INDICAÇÃO DE FACHADAS	12	EXPLOSIÇÃO DE MATERIAIS DE PAREDE, INTERNA E EXTERNA
4	INDICAÇÃO DE PORTAIS E JANELAS	13	ESPECIFICAÇÃO DE MATERIAIS DE TETO
5	INDICAÇÃO DE DETALHES		



Revisão do Projeto Arquitetônico Creche e Pré-Escolar Tipo 1 Modelo Padrão FINEP em metodologia Building Information Modeling

01 JUNHO 2021 Alteração para atender a NBR 9050/2020

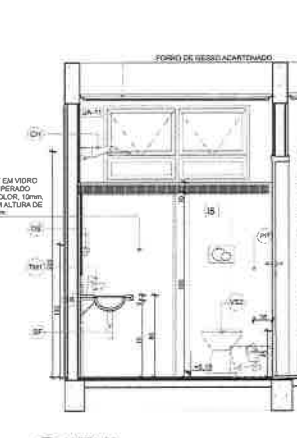

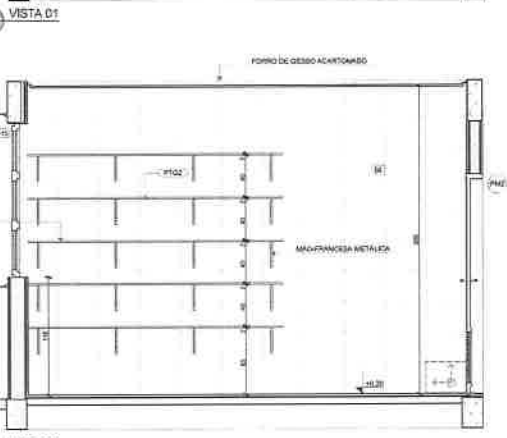
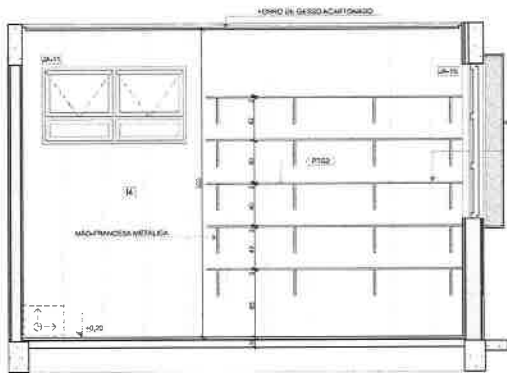
02 JUNHO 2021 Alteração da dimensão do terreno para 43 x 65m, após ampliação do plano central e circulação lateral. Alteração de layout das sanfonas. Criação de fundações, revoque, laje e piso de piso.

03 JUNHO 2021 Acordo com a NBR 9050/2020

04 JUNHO 2021 Alteração quanto ao layout, fechamento frontal, varanda 1 e 2, altura do piso acabado, mobiliário e equipamento, obra de concreto nos banheiros, cor dos pontos de abastecimento e abastecimento da rede de água. Aplicação do grid e quadro de cargas no canal de água, de duas hidrantes e escombros pré-estabelecidos

05 JUNHO 2021 Alteração para atender a NBR para tubulação hidráulica e decalcomante. Alteração de abastecimento de água

06 JUNHO 2021 DESCRIÇÃO



FINEP MINISTÉRIO DA EDUCAÇÃO

PROJETO PADRÃO - FINEP

PROPRIETÁRIO: _____

ENCOMENDADO: _____

MUNICÍPIO: UF: _____

PRELIMINAR: _____

RESP. TÉCNICO: CAU/ÉDICA

ALTUR. DO PROJETO: CAU/ÉDICA

APROVAÇÕES: CAU/ÉDICA

PREFETURA RA

COMISSÃO DE LICITAÇÃO

COORDENAÇÃO: COEST - Coordenação Geral de Infraestrutura Educacional

AMPLIAÇÃO DO BLOCO A - DESPENSA E VESTIÁRIOS

PROJETO DE ARQUITETURA

REVISÃO: R10

REVISÃO: R20

REVISÃO: R30

REVISÃO: R40

REVISÃO: R50

REVISÃO: R60

REVISÃO: R70

REVISÃO: R80

REVISÃO: R90

REVISÃO: R100

REVISÃO: R110

REVISÃO: R120

REVISÃO: R130

REVISÃO: R140

REVISÃO: R150

REVISÃO: R160

REVISÃO: R170

REVISÃO: R180

REVISÃO: R190

REVISÃO: R200

REVISÃO: R210

REVISÃO: R220

REVISÃO: R230

REVISÃO: R240

REVISÃO: R250

REVISÃO: R260

REVISÃO: R270

REVISÃO: R280

REVISÃO: R290

REVISÃO: R300

REVISÃO: R310

REVISÃO: R320

REVISÃO: R330

REVISÃO: R340

REVISÃO: R350

REVISÃO: R360

REVISÃO: R370

REVISÃO: R380

REVISÃO: R390

REVISÃO: R400

REVISÃO: R410

REVISÃO: R420

REVISÃO: R430

REVISÃO: R440

REVISÃO: R450

REVISÃO: R460

REVISÃO: R470

REVISÃO: R480

REVISÃO: R490

REVISÃO: R500

REVISÃO: R510

REVISÃO: R520

REVISÃO: R530

REVISÃO: R540

REVISÃO: R550

REVISÃO: R560

REVISÃO: R570

REVISÃO: R580

REVISÃO: R590

REVISÃO: R600

REVISÃO: R610

REVISÃO: R620

REVISÃO: R630

REVISÃO: R640

REVISÃO: R650

REVISÃO: R660

REVISÃO: R670

REVISÃO: R680

REVISÃO: R690

REVISÃO: R700

REVISÃO: R710

REVISÃO: R720

REVISÃO: R730

REVISÃO: R740

REVISÃO: R750

REVISÃO: R760

REVISÃO: R770

REVISÃO: R780

REVISÃO: R790

REVISÃO: R800

REVISÃO: R810

REVISÃO: R820

REVISÃO: R830

REVISÃO: R840

REVISÃO: R850

REVISÃO: R860

REVISÃO: R870

REVISÃO: R880

REVISÃO: R890

REVISÃO: R900

REVISÃO: R910

REVISÃO: R920

REVISÃO: R930

REVISÃO: R940

REVISÃO: R950

REVISÃO: R960

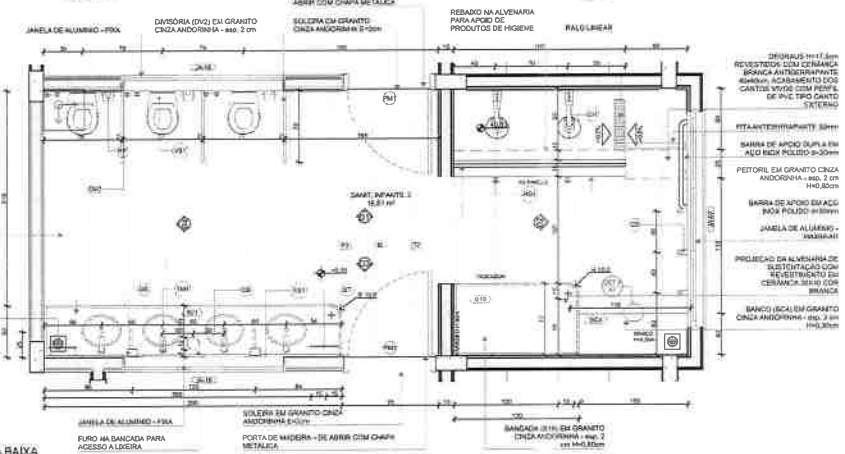
REVISÃO: R970

REVISÃO: R980

REVISÃO: R990

REVISÃO: R1000

1 **SANT. INFANTIL - 2**
ESCALA 1:25



- ESCALAS 1:11,3m REVESTIDOS COM CERÂMICA BRANCA ANTI-DEMANEJO, ACABAMENTO DOS CANTOS VIVEZ COM PÊLO E DE PISO TIPO CANTO SISTEMO
- ITA ANTE-IMPACTANTE 80cm
- BARRA DE APOIO DUPLA EM AÇO INOX POLIDO Ø=30mm
- PETROLE EM GRANITO CINZA ANDORRINA - esp. 2 cm H=80cm
- BARRA DE APOIO EM AÇO INOX POLIDO Ø=30mm
- JANELA DE ALUMÍNIO - 30x40cm
- PROTEÇÃO DA ALVENARIA DE SUSTENTAÇÃO COM REVESTIMENTO EM CERÂMICA BRANCA
- BANCO DECA EM GRANITO CINZA ANDORRINA - esp. 2 cm H=80cm

ID	Descrição	Unid. (m²) Planta	Quant.
02	CUBA DE CIMENTO VIVA, COM BRANCO GLEDO, DECA OU EQUIVALENTE	1	1
03	CHUVEIRO COM DESBASTADOR PARA DUCHAS ELÉTRICAS, CORDÃO EM TUBO DE PLÁSTICO	1	1
04	BOX HIGIÊNICO COM REGISTRO E BORNAL, DECA OU EQUIVALENTE	1	1
05	SABONETEIRA, MELHORAMENTOS OU EQUIVALENTE	1	1
06	DISPENSER PARA PAPI, TOALHA, MELHORAMENTOS OU EQUIVALENTE	1	1
07	PAPELEIRA METÁLICA	1	1
08	ACABAMENTO PARA REGISTRO, PÊLO, DECA OU EQUIVALENTE	1	1
09	ESPAÇO CROMADO	1	1
10	TUBERIA COBERTA COM PRESSÃO PARA LAVATÓRIO DE VEDAÇÃO	1	1
11	BOX, TUBERIA EQUIVALENTE	1	1
12	BANCO CONCRETADO, BRANCO VIVEZ, DECA OU EQUIVALENTE COM ACABAMENTO	1	1
13	MÓDULO DE SUSTENTAÇÃO EM FIBRA	1	1

ID	Descrição	Unid. (m²) Planta	Quant.
01	ESCALA 1:25	1	1

ID	Descrição	Unid. (m²) Planta	Quant.
01	ESCALA 1:25	1	1

NOTAS

- MEDIDAS E NÍVEIS EM METROS
- VERIFICAR POSIÇÃO EXATOS PILARES NO PROJETO ESTRUTURAL
- VERIFICAR DETALHES CONSTRUTIVOS PERTENCENTES NA FASE DE DETALHAMENTO
- EM CASO DE CONFLITO DE INDICAÇÕES ENTRE O PROJETO GRÁFICO E O MEMORIAL DESCRITIVO, PREVALECE A INFORMAÇÃO CONTIDA NOS DESENHOS
- INDICAÇÕES DESTE PROJETO SÃO EM ITENS COM AUTORIZAÇÃO EXPRESSA DO FIDE

REFERÊNCIAS

- PLUMBAS E QUANTIDADES
- MEMORIAL DESCRITIVO E ESPECIFICAÇÕES TÉCNICAS

LEGENDA		INDICAÇÃO DE VISTAS	
	INDICAÇÃO DE SEÇÕES		INDICAÇÃO DE VISTAS
	INDICAÇÃO DE SEÇÕES		INDICAÇÃO DE VISTAS
	INDICAÇÃO DE SEÇÕES		INDICAÇÃO DE VISTAS



Nº	DATA	DESCRIÇÃO
03	JAN/2023	Revisão do Projeto Arquitetônico de Escala e Planos de Trabalho Tipo 1 (Barras, Paredes, etc.) em conformidade com o Memorial Descritivo e Especificações Técnicas. Alteração para atender a NBR 9050 (2020).
02	JAN/2017	Revisão do Projeto Arquitetônico de Escala e Planos de Trabalho Tipo 1 (Barras, Paredes, etc.) em conformidade com o Memorial Descritivo e Especificações Técnicas. Alteração para atender a NBR 9050 (2015).
01	JUL/2016	Revisão do Projeto Arquitetônico de Escala e Planos de Trabalho Tipo 1 (Barras, Paredes, etc.) em conformidade com o Memorial Descritivo e Especificações Técnicas. Alteração para atender a NBR 9050 (2012).

FNDE MINISTÉRIO DA EDUCAÇÃO

PROJETO PADRÃO - FNDE

PROPRIETÁRIO:
ENDEBEN/CE
MUNICÍPIO - UF:

PROPRIETÁRIO:
RESP. TÉCNICO: CAU / CREA
AUTOR DO PROJETO: CAU / CREA

APROVAÇÕES: CAU / CREA

PREFETURA / RA

OBSERVAÇÕES:

CRECHE PRÉ-ESCOLAR TIPO 1
PROJETO DE ARQUITETURA

AMPLIAÇÃO DO BLOCO B - SANT. INFANTIL - 2

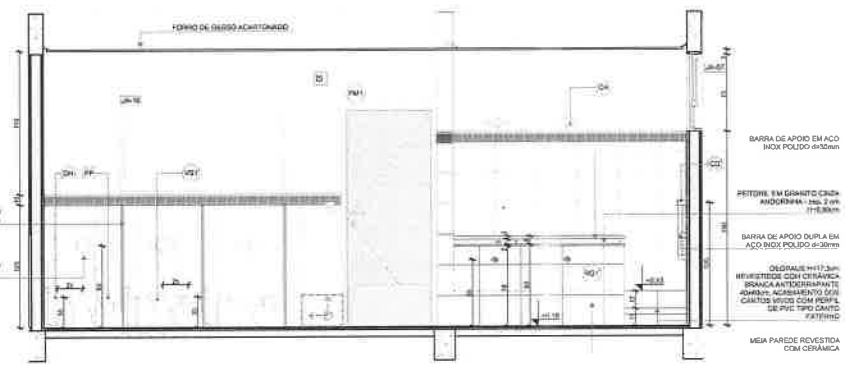
CGEST - Coordenação Geral de Infraestrutura Educacional

REVISÃO: 01
ELABORADO: CAU / CREA
DATA: 30/04/2023

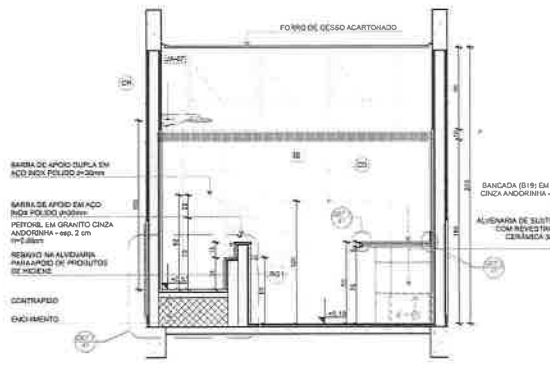
30/04

PLANTA BAIXA

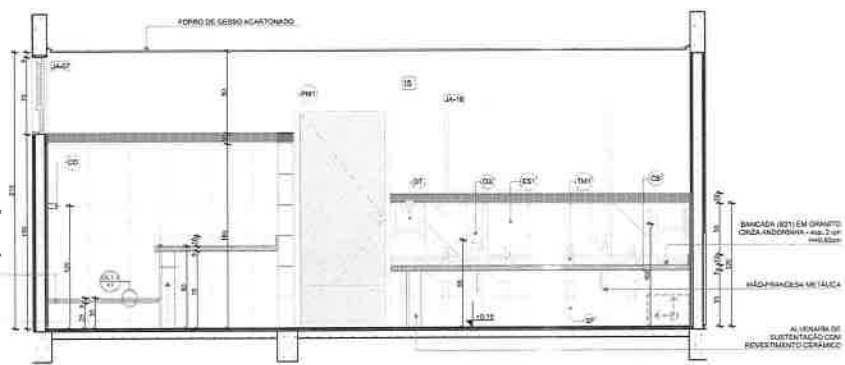
VISTA 01



VISTA 02



VISTA 03



VISTA 04

