



# Boletim Oficial

## Do Município de Caucaia

06 de Outubro de 2005 - ANO - IV. Nº 101 - Pág. 845 à 876

### PODER EXECUTIVO MUNICIPAL

#### LEIS

**LEI Nº 1671, 06 DE OUTUBRO DE 2005.** Dispõe sobre o Plano Plurianual para o quadriênio 2006 - 2009 e dá outras providências. A **PREFEITA MUNICIPAL DE CAUCAIA**, no uso de suas atribuições legais, **FAÇO SABER QUE A CÂMARA MUNICIPAL DE CAUCAIA** aprovou e eu sanciono e promulgo a seguinte Lei: **Art. 1º.** Esta Lei institui o Plano Plurianual PPA que, em cumprimento ao Art. 165 § 1º da Constituição Federal e ao Art. 203 da Constituição Estadual, bem como, o Art. 157 da Lei Orgânica do Município, estabelece os programas com as respectivas ações e o montante de recursos a serem aplicados pela administração pública municipal, para o quadriênio 2006-2009, abrangendo os programas de expansão e de manutenção das ações do governo. **Parágrafo Único.** Os objetivos, as metas e as despesas, a que se refere este artigo, são especificados em anexos desta Lei. **Art. 2º.** Os valores financeiros contidos nesta Lei são orçados a preços de julho de 2005. **Art. 3º.** As prioridades e metas para o ano de 2006 estão em conformidade com a Lei Municipal nº 1653/2005, a Lei de Diretrizes Orçamentárias para 2006. **Art. 4º.** A exclusão ou alteração de programas constantes desta Lei, bem como as inclusões de novos programas serão propostas pelo Poder Executivo, por meio de Projeto de Lei específico para revisão do Plano Plurianual. **Art. 5º.** A inclusão, exclusão ou alteração de ações orçamentárias no Plano Plurianual poderão ocorrer por meio da lei orçamentária anual ou de seus créditos adicionais, apropriando-se ao respectivo programa as modificações consequentes. **Parágrafo Único.** Os procedimentos orçamentários anuais, consubstanciados na Lei de Diretrizes Orçamentárias e na Lei Orçamentária Anual, constituirão reavaliações automáticas do Plano Plurianual, respeitada a legislação vigente. **Art. 6º.** Durante a vigência do Plano Plurianual, quadriênio 2006 - 2009, os planos e programas municipais deverão guardar coerência com as diretrizes, objetivos e metas constantes no anexo desta lei, ressalvadas as alterações ocorridas nas revisões previstas nos artigos 4º e 5º desta Lei. **Art. 7º.** Fica o Poder Executivo autorizado a atribuir, por decreto, a gestão e o acompanhamento dos programas constantes desta Lei às diversas unidades gestoras. **Art. 8º.** O Poder Executivo enviará a Câmara Municipal de Vereadores, até o dia 15 de abril de cada exercício, relatório de avaliação dos resultados da execução do Plano Plurianual. **Art. 9º.** Esta Lei entrará em vigor na data de sua publicação, revogadas as disposições em contrário. **PAÇO DA PREFEITURA MUNICIPAL DE CAUCAIA, em 06 de outubro de 2005. INÊS MARIA CORRÊA DE ARRUDA - PREFEITA MUNICIPAL DE CAUCAIA.**

**Capítulo 1. Caracterização Geográfica.** O município de Caucaia faz parte da Região Metropolitana de Fortaleza, distando 20 Km, em linha reta, do centro da capital do Estado, 25 Km do Aeroporto Pinto Martins e 30 Km do Porto de Fortaleza. Compartilha com o município de São Gonçalo do Amarante as instalações do Complexo Industrial e Portuário do Pecém. Caucaia, que significa, na língua indígena, "Mato Queimado", está localizado a 3º 44' 10" de latitude sul e 38º 39' 11" de longitude oeste, posicionada em um ambiente de planície litorânea, tabuleiros pré-litorâneos e depressões sertanejas, ocupando uma área de 1.293 km<sup>2</sup>, correspondendo a 0,83% do território cearense. Situa-se na altitude de 29,9 metros em relação ao nível do mar, limitando-se ao norte com o oceano Atlântico e o município de São Gonçalo do Amarante, ao sul com o município de Maranguape, a leste com os municípios de Maranguape, Maracanaú e Fortaleza e a oeste com os municípios de São Gonçalo do Amarante, Pentecoste e Maranguape. A temperatura média anual é de 27º Celsius e a precipitação pluvial média anual é de 1.243,2 mm. O município foi criado por Provisão Régia em 1759. Do ponto de vista da divisão político-administrativa, Caucaia possui 8 distritos *Sede, Bom Princípio, Catuana, Guararu, Jurema, Mirambé, Sítios Novos e Tucunduba*. Caracteriza-se por sua extensa zona rural, por abrigar parte do Complexo Industrial e Portuário do Pecém e por atrativos turísticos localizados na orla marítima, podendo-se destacar as praias do Cumbuco, Iparana, Pacheco, Icarai, Dois Coqueiros, Tabuba e o Lagamar do Cauípe. As belezas naturais convivem com empreendimentos industriais, turísticos e do agronegócio, devendo-se destacar o diversificado potencial de suas praias, serras e sertão. Apresenta paisagens diversificadas ao longo do eixo da *rodovia federal BR-222* que constitui a principal rodovia do município, *juntamente com a BR-020, CE-090, CE-085 (Rodovia Estruturante da Costa Sol Poente)*, que margeia o litoral, e ainda pelas *rodovias CE-348 e CE-422*, que interligam a *BR-222 ao Pecém*. Na faixa litorânea, há a presença de numerosos recursos hídricos, em vales

de planície, e um cordão de dunas paralelo à beira mar. Esta é a faixa litorânea compreendida entre a rodovia e a costa, onde também estão situadas as áreas mais urbanizadas, inclusive a Sede do município. O território de Caucaia é cortado e drenado por bacias hidrográficas dos Rios Ceará; Cauípe; Juá; São Gonçalo e Anil. Existem 51 açudes e 44 lagoas, destacando-se o açude Sítios Novos, construído recentemente pelo Estado, com capacidade de armazenamento de 123 milhões de metros cúbicos de água. As praias e dunas ao longo da faixa litorânea compõem uma paisagem de destaque e cenário de grande valor. A bacia do rio Ceará localiza-se no limite com Fortaleza, onde se situam os manguezais, a mata ciliar e a área estuarina, com presença de dunas. As bacias dos rios Cauípe e Juá, localizadas na área central do município, são barradas parcialmente por um cordão de dunas, formando o Lagamar do Cauípe.

### Capítulo 2. Aspectos Demográficos. 2.1 População Residente. Município de Caucaia População Residente 1991 e 2000

DISCRIMINAÇÃO	1991		2000	
	Nº	%	Nº	%
Total	165.099	100,00	250.479	100,00
Urbana	147.601	89,40	226.088	90,26
Rural	17.498	10,60	24.391	9,74
Homens	80.972	49,04	123.299	49,23
Mulheres	84.127	50,96	127.180	50,77

Fonte: IBGE Censos Demográficos 1991/2000

A população de Caucaia em 2000, segundo o Censo Demográfico do IBGE, totalizava 250.479 habitantes, dos quais 123.299 (49,23%) eram homens e 127.180 (50,77%) eram mulheres. Caucaia é o segundo município mais populoso do Estado e o quarto no ranking de maior taxa de crescimento demográfico. Mais de 90% de sua população está concentrada na área urbana, percentual superior à média estadual que é de 72%. Considerando que a população do Estado do Ceará, em 2000, totalizava 7.417.402 habitantes, o município de Caucaia era responsável por 3,37% dessa população. Cumpre ressaltar o elevado grau de concentração populacional exercido pelo município de Fortaleza que, isoladamente, responde por cerca de 30% de toda a população do Estado. T tamanha discrepância evidencia a má distribuição da população do Estado do Ceará altamente concentrada na Capital. Analisando-se os doze municípios mais populosos do Estado, constata-se que eles abrigam mais de 47% da população do Ceará. Quatro deles fazem parte da Região Metropolitana de Fortaleza, que detém cerca de 40% dos habitantes do Estado.

### Estado do Ceará Principais Municípios em Número de Habitantes 2000

DISCRIMINAÇÃO	POPULAÇÃO	
	ABSOLUTO	PARTICIPAÇÃO %
Fortaleza	2.138.234,00	28,83
Caucaia	250.246,00	3,37
Juazeiro do Norte	211.858,00	2,86
Maracanaú	174.599,00	2,35
Sobral	155.120,00	2,09
Crato	104.377,00	1,41
Itapipoca	94.340,00	1,27
Maranguape	87.358,00	1,18
Iguatu	85.737,00	1,16
Cratois	70.815,00	0,95
Quixadá	69.504,00	0,94
Camindé	69.424,00	0,94
Estado do Ceará	7.417.402,00	100,00



- PREFEITA  
Inês Maria Corrêa de Arruda
- VICE-PREFEITO  
Ernani de Queiroz Viana
- CHEFE DE GABINETE DA PREFEITA  
Ana Lúcia Vidal Freire
- SECRETÁRIA EXTRAORDINÁRIA DO OBSERVATÓRIO CENTRAL DE MONITORAMENTO E AVALIAÇÃO  
Ana Perpétua Ellery Correa
- ASSESSOR CHEFE DA COMUNICAÇÃO SOCIAL  
José Edilson Alves
- PROCURADORA GERAL DO MUNICÍPIO  
Ana Paola Lopes de Melo César
- PROCURADOR GERAL ADJUNTO DO MUNICÍPIO  
Luiz Cloves Filho
- CONTROLADORA GERAL  
Maria Carmem Leão Almeida
- REPRESENTANTE DO ESCRIT. DE REPRESENT. EM BRASÍLIA  
Sérgio José de Queiroz
- SECRETÁRIO DE GOVERNO E ARTICULAÇÃO  
Sérgio José de Queiroz
- SECRETÁRIO DE GESTÃO PÚBLICA E PLANEJAMENTO  
Francisco Everardo Peixoto
- SECRETÁRIO ADJUNTO DE GESTÃO PÚBLICA E PLANEJAMENTO  
Eduardo Mauro Nogueira Bastos
- SECRETÁRIO DE GESTÃO TRIBUTÁRIA E FINANCEIRA  
Francisco Cláudio Gomes
- SECRETÁRIO DE GESTÃO E PROMOÇÃO DA SAÚDE  
Murilo Alves do Amaral
- SECRETÁRIA ADJUNTA DE GESTÃO E PROMOÇÃO DA SAÚDE  
Lúcia Maria Magalhães Corrêa

- SECRETÁRIA DE GESTÃO E PROMOÇÃO DA EDUCAÇÃO  
Ângela Maria Rocha Praça
- SECRETÁRIA ADJUNTA DE GESTÃO E PROMOÇÃO DA EDUCAÇÃO  
Alexandrina Terceira de Oliveira
- SECRETÁRIO INTERINO DE GESTÃO PATRIMONIAL E DEFESA COMUNITÁRIA  
Francisco Hélio Ferreira Machado
- SECRETÁRIA INTERINA DE DESENV. SOCIAL E CIDADANIA  
Ana Lúcia Vidal Freire
- SECRETÁRIO DE DESENVOLVIMENTO ECONÔMICO  
Francisco Hélio Ferreira Machado
- SECRETÁRIO ADJUNTO DE DESENVOLVIMENTO ECONÔMICO  
Jefferson de Paula Viana
- SECRETÁRIO DE DESENVOLVIMENTO RURAL E RECURSOS HÍDRICOS  
José Roberto Pinto Cavalcante
- SECRETÁRIO DE DESENVOLVIMENTO URBANO E INFRA-ESTRUTURA  
José Sampaio de Souza Filho
- PRESIDENTE DA AUTARQUIA MUNICIPAL DE TRÂNSITO E TRANSPORTE URBANO  
Paulo César Moreira de Sousa
- PRESIDENTE INTERINO DO INSTITUTO DE PREVIDÊNCIA DO MUNICÍPIO DE CAUCAIA  
Sérgio José de Queiroz
- PRESIDENTE INTERINO DO INSTITUTO DO MEIO AMBIENTE DE CAUCAIA  
José Sampaio de Souza Filho
- PRESIDENTE DA FUNDAÇÃO DE DESENVOLVIMENTO DO ESPORTE DAS ARTES E CULTURA  
José Wilson de Sousa Mariano
- PRESIDENTE DA FUNDAÇÃO DE DESENVOLVIMENTO DO TURISMO E DO LAZER  
Ted Rocha Pontes

CRIADO PELA LEI Nº 1446/02 DE 11 DE MARÇO DE 2002 - Lei nº 1446/02 Publicado no Diário Oficial do Estado em 08/05/2002  
Boletim Oficial de Caucaia - Rua Engenheiro João Alfredo, 100, Centro Caucaia - CEP: 61600050 - Fone: 3342.8001  
COMPUTAÇÃO GRÁFICA: REGINALDO COSTA GOMES

Estado do Ceará  
Densidade Demográfica dos Principais Municípios e do Estado 2000

DISCRIMINAÇÃO	POPULAÇÃO (Habitantes)	ÁREA (Km <sup>2</sup> )	DENSIDADE (Hab/Km <sup>2</sup> )
Fortaleza	2.138.234,00	314	6.810
<b>Caucaia</b>	<b>250.246,00</b>	<b>1.293</b>	<b>194</b>
Juazeiro do Norte	211.858,00	219	967
Maracanaú	174.599,00	82	2.129
Sobral	155.120,00	1.729	90
Crato	104.377,00	1.026	102
Itapipoca	94.340,00	1.782	53
Maranguape	87.358,00	672	130
Iguatu	85.737,00	728	118
Cratéis	70.815,00	2.799	25
Quixadá	69.504,00	2.060	34
Canindé	69.424,00	2.883	24
<b>Estado do Ceará</b>	<b>7.417.402,00</b>	<b>146.348</b>	<b>51</b>

O município de Caucaia apresenta uma baixa densidade demográfica (194 habitantes/Km<sup>2</sup>) embora possua a segunda maior população dentre as unidades municipais do Estado. Ressalte-se a grande área do município e a maciça concentração da população em sua Sede e no distrito da Jurema, consolidando uma taxa de urbanização superior a 90%.

Município de Caucaia  
Indicadores Demográficos 1991 e 2000

DISCRIMINAÇÃO	1991	2000
Densidade Demográfica (hab/Km <sup>2</sup> )	128	194

Taxa geométrica de crescimento anual (%) <sup>1</sup>		
Total	5,24	4,74
Urbana	6,56	5,56
Rural	-1,55	2,56
Taxa de urbanização (%)	89,4	90,26
Participação nos grandes grupos populacionais (%)	100,00	100,00
0 a 14 anos	40,15	35,83
15 a 64 anos	56,6	60,45
65 anos e mais	3,25	3,72
Razão de dependência <sup>2</sup>	76,69	65,43

Fonte: IBGE Censos Demográficos 1991/2000. 1. Taxas nos períodos 1980/91 e 1991/00 para os anos de 1991 e 2000, respectivamente. 2. Quociente entre a "população dependente", isto é, pessoas menores de 15 anos e com 65 anos ou mais de idade e a população potencialmente ativa, isto é, pessoas com idade entre 15 e 64 anos.

Da análise do quadro anterior seria oportuno destacar o indicador "Razão de Dependência", que reflete a razão entre o número de pessoas com idade inferior a 15 anos e superior a 65 anos, pela população potencialmente ativa, com idade entre 15 e 64 anos. Constatou-se que, em 10 anos, esse indicador decresceu de 76,69, em 1991, para 65,43, em 2000. O número de jovens entre 0 e 14 anos decresceu de 40,15% para 35,83%, ocorrendo o inverso na faixa que corresponde à população potencialmente ativa, elevando-se do percentual de 56,6% para 60,45%. Na faixa superior a 65 anos constatou-se um pequeno acréscimo de 3,25% do total da população em 1991, para 3,72%, em 2000. Pode-se inferir que esse fenômeno é resultante, de alguma forma, da redução da taxa geométrica de crescimento anual da população do município, experimentado no decurso de 10 anos, quando passou de 5,24%, e, 1991, para 4,74%, em 2000.



Município de Caucaia  
Número de domicílios, Média de moradores/domicílio 2000

SITUAÇÃO DO DOMICÍLIO	NÚMERO DE DOMICÍLIOS	MÉDIA DE MORADORES	
		MUNICÍPIO	ESTADO
Total	59.380	4,18	4,21
Urbana	53.902	4,15	4,10
Rural	5.478	4,44	4,51

Fonte: IBGE Censo demográfico de 2000.

Basicamente, a situação dos domicílios reflete a distribuição da população na área urbana e rural, considerando que cerca de 91% dos endereços localizam-se nos aglomerados urbanos. A média de moradores por domicílio, no município, está bem próxima do padrão estadual. O município de Caucaia apresenta uma paisagem física e econômica diversificada, com grandes áreas desocupadas e outras fortemente adensadas.

Região Metropolitana de Fortaleza  
População Residente 2000

DISCRIMINAÇÃO	POPULAÇÃO	PARTICIPAÇÃO PERCENTUAL	
		Sobre a RMF	Sobre o Estado
Fortaleza	2.138.234	71,9	28,8
<b>Caucaia</b>	<b>250.246</b>	<b>8,4</b>	<b>3,4</b>
Maracanaú	174.599	5,9	2,4
Maranguape	87.358	2,9	1,2
Aquiraz	60.574	2,0	0,8
Pacatuba	51.707	1,7	0,7
Pacajus	43.830	1,5	0,6
São Gonçalo do Amarante	35.281	1,2	0,5
Horizonte	33.789	1,1	0,5
Eusebio	31.488	1,1	0,4
Itaitinga	29.215	1,0	0,4
Guaiúba	19.883	0,7	0,3
Chorozinho	18.711	0,6	0,3
RMF de Fortaleza	2.974.915	100,0	40,1
Estado do Ceará	7.417.402		100,0

## 2.2 Crescimento da População

Município de Caucaia  
Estimativa da População 2003 e 2004

DISCRIMINAÇÃO	2003		2004	
	Nº	%	Nº	%
Total	301.572	100,00	316.494	100,00
Homens	147.606	48,95	154.881	48,94
Mulheres	153.966	51,05	161.613	51,06

Fonte: IPECE

A população projetada para o município de Caucaia, em 2004, foi de 316.494 habitantes, consolidando o município no segundo lugar, do Estado, em número de habitantes. Analisando-se as Taxas de Crescimento dos municípios que compõem a Região Metropolitana de Fortaleza, nos anos de 1996 e 2001, constatou-se que o município de Horizonte apresentou o maior crescimento populacional, com indicador da ordem de 7,4%, seguido por Caucaia, com 4,5% ao ano.

Região Metropolitana de Fortaleza  
População em 1996 e 2001

DISCRIMINAÇÃO	POPULAÇÃO 1996	POPULAÇÃO 2001	TAXA DE CRESCIMENTO
Fortaleza	1.965.513	2.138.234	2,13
<b>Caucaia</b>	<b>209.150</b>	<b>250.246</b>	<b>4,59</b>
Maracanaú	160.065	174.599	2,20
Maranguape	82.064	87.358	1,58
Aquiraz	52.282	60.574	3,75
Pacatuba	43.594	51.707	4,36
Pacajus	37.076	43.830	4,27
São Gonçalo do Amarante	32.687	35.281	1,93
Horizonte	25.382	33.789	7,41
Eusebio	27.206	31.488	3,72
Itaitinga	25.886	29.215	3,07
Guaiúba	17.060	19.883	3,90
Chorozinho	16.031	18.711	3,94

Fonte: IBGE Censo Demográfico de 2000 e Contagem da População de 1996

Capítulo 3. Economia e Finanças.  
Produto Interno Bruto  
Caucaia - 2002

DISCRIMINAÇÃO	MUNICÍPIO	ESTADO
PIB total a preços de mercado (R\$ mil)	631.198	24.354.000
PIB per capita (R\$ 1,00)	2.351	3.182
PIB por setor (%)	100,0	100,0
Agropecuária	3,2	6,6
Indústria	35,8	36,0
Serviços	61,0	57,3

Fontes: IBGE/IPECE

O PIB Produto Interno Bruto de Caucaia, apurado em 2002, totalizou o valor de R\$ 631,2 milhões representando 2,59% do PIB Estadual. O PIB per capita, por sua vez, foi de 2.351,00, ou 73,9% do PIB Estadual. Da análise dos 15 maiores municípios, classificados pelo valor do PIB, o município de Caucaia está posicionado na 4ª colocação, sendo superado por Fortaleza, Maracanaú e Sobral. A configuração setorial do PIB de Caucaia apresenta a Agropecuária participando com 3,20%, a Indústria com 35,78% e os Serviços com 61,01%. Dos quinze maiores municípios do Estado, sete deles não estão situados na Região Metropolitana de Fortaleza, sugerindo uma desconcentração da riqueza para outras regiões do Estado. Representam 49% da população Estadual e 70,9% do PIB. Embora o município de Caucaia apresente-se como o 4º maior PIB corrente do Estado, possui um PIB per capita da ordem de R\$ 2.351,00, ocupando somente o 23º lugar entre todos os 184 municípios cearenses. Analisando-se os municípios que compõem a Região Metropolitana de Fortaleza, constata-se que o município de Caucaia apresenta um PIB per capita superior apenas aos municípios de Guaiúba, Itaitinga, Chorozinho e São Gonçalo do Amarante.

Produto Interno Bruto  
Região Metropolitana de Fortaleza - 2002

MUNICÍPIOS	PIB EM R\$ 1.000	PIB Per Capita R\$
Aquiraz	270.504	4.263
<b>Caucaia</b>	<b>631.198</b>	<b>2.351</b>
Chorozinho	34.327	1.771
Eusebio	528.289	15.615
Fortaleza	10.372.794	4.673
Guaiúba	29.892	1.467
Horizonte	332.944	8.986
Itaitinga	46.274	1.514
Maracanaú	1.930.333	10.463
Maranguape	280.363	3.061
Pacatuba	165.724	3.029
Pacajus	356.309	7.638
São Gonçalo do Amarante	67.682	1.832

Estado do Ceará  
Produto Interno Bruto - 2002  
Quinze maiores municípios

MUNICÍPIOS SELECIONADOS	PIB em R\$ 1.000	Agropecuária %	Indústria %	Serviços %
Fortaleza	10.372.794	0,26	38,07	61,67
Maracanaú	1.930.333	0,10	77,81	22,09
Sobral	881.954	1,45	63,01	35,55
<b>Caucaia</b>	<b>631.198</b>	<b>3,20</b>	<b>35,78</b>	<b>61,01</b>
Eusebio	528.289	1,27	78,14	20,60
Juazeiro do Norte	481.359	0,73	17,98	81,29
Pacajus	356.309	5,86	72,09	22,04
Horizonte	332.944	6,30	75,80	17,90
Crato	286.492	3,59	27,61	68,81
Maranguape	280.363	4,94	50,26	44,80
Aquiraz	270.504	16,55	50,55	32,89
Iguatu	240.702	9,76	19,90	70,34
Itapipoca	235.446	10,47	35,66	53,88
Cascavel	232.246	9,26	53,46	37,28
Canindé	216.523	8,82	47,19	43,99
<b>Ceará</b>	<b>24.354.000</b>	<b>6,62</b>	<b>36,03</b>	<b>57,35</b>

Fontes: IPECE/valores correntes

O PIB per capita da Região Metropolitana de Fortaleza em 2002 apresentou o valor de R\$ 4.841,00, praticamente o dobro do PIB per capita de Caucaia.

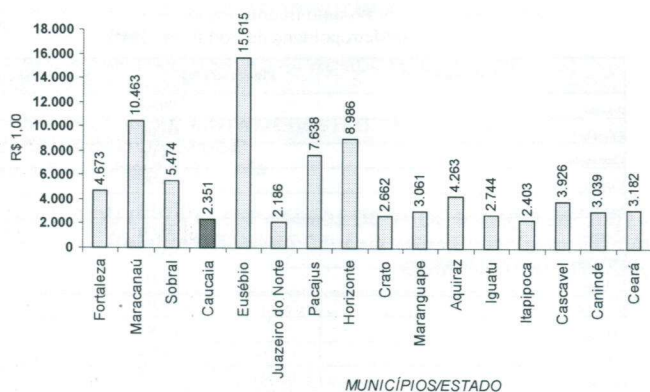


Estado do Ceará  
 Produto Interno Bruto *per Capita* - 2002  
 Quinze maiores municípios

MUNICÍPIOS SELECIONADOS	PIB per Capita (R\$)	Participação (%) no PIB Estadual	Participação (%) na População Estadual
Fortaleza	4.673	42,59	29,00
Maracanaú	10.463	7,93	2,41
Sobral	5.474	3,62	2,10
<b>Caucaia</b>	<b>2.351</b>	<b>2,59</b>	<b>3,51</b>
Eusebio	15.615	2,17	0,44
Juazeiro do Norte	2.186	1,98	2,88
Pacajus	7.638	1,46	0,61
Horizonte	8.986	1,37	0,48
Crato	2.662	1,18	1,41
Maranguape	3.061	1,15	1,20
Aquiraz	4.263	1,11	0,83
Iguatu	2.744	0,99	1,15
Itapipoca	2.403	0,97	1,28
Cascavel	3.926	0,95	0,77
Canindé	3.039	0,89	0,93
<b>Ceará</b>	<b>3.182</b>	<b>100,00</b>	<b>100,00</b>

Fontes: IPECE/valores correntes

Estado do Ceará  
 Produto Interno Bruto *per Capita* - 2002  
 Quinze maiores municípios



Finanças Públicas  
 Receita Municipal Caucaia/2003

DISCRIMINAÇÃO	VALOR CORRENTE (R\$ mil)	% SOBRE A RECEITA TOTAL
Receita Total	102.035	100,00
Receitas correntes	99.049	97,07
Receita tributária	9.363	9,18
Receita patrimonial	3.108	3,05
Receita de serviços	2.453	2,40
Transferências correntes	73.523	72,06
Outras receitas correntes	10.602	10,39
Receitas de capital	2.985	2,93
Transferências de capital	2.985	2,93
Outras receitas de capital	0,00	0,00

Fontes: Tribunal de Contas dos Municípios (TCM)

Finanças Públicas  
 Despesa Municipal Caucaia/2003

DISCRIMINAÇÃO	VALOR CORRENTE (R\$ mil)	% SOBRE A DESPESA TOTAL
Total	99.724	100,00
Despesas correntes	84.767	85,00
Pessoal e encargos sociais	45.130	45,25
Juros e encargos da dívida	78	0,08
Outras despesas correntes	39.559	39,67

Despesas de capital	14.957	15,00
Investimentos	12.370	12,40
Inversões financeiras	1.897	1,90
Amortização da dívida	690	0,69

Fontes: Tribunal de Contas dos Municípios (TCM)

Finanças Públicas  
 Receita Estadual Arrecadada Caucaia/2003

DISCRIMINAÇÃO	VALOR CORRENTE (R\$ mil)	% SOBRE O TOTAL DO ESTADO
Receita total	32.838	1,19
Receita tributária	32.780	1,19
Receita do ICMS	31.391	1,19

Fontes: Secretaria da Fazenda (SEFAZ)

Finanças Públicas  
 Receita da União Arrecadada Caucaia/2003

DISCRIMINAÇÃO	VALOR CORRENTE (R\$ mil)	% SOBRE O TOTAL DO ESTADO
Receita total	118.601.474	5,36
Arrecadação IPI	52.816.039	26,89

Fontes: Secretaria Regional da Receita Federal

Finanças Públicas  
 Receitas dos 15 maiores municípios do Ceará 2003

MUNICÍPIOS SELECIONADOS	RECEITA TOTAL RS MIL	DESPESA TOTAL RS MIL	RECEITA ESTADUAL ARRECADADA RS MIL	RECEITA DA UNIÃO ARRECADADA RS MIL
Fortaleza	1.360.031	1.256.999	2.154.137	1.612.672.762
Maracanaú	137.417	143.847	146.003	87.153.268
Sobral	131.084	135.508	88.950	81.859.306
<b>Caucaia</b>	<b>102.035</b>	<b>99.724</b>	<b>32.838</b>	<b>118.601.474</b>
Eusebio	29.811	29.481	15.760	56.608.559
Juazeiro do Norte	87.665	88.136	36.377	26.284.858
Pacajus	23.086	22.708	12.898	13.210.585
Horizonte	23.569	24.377	38.519	25.152.328
Crato	48.929	52.890	16.369	9.766.025
Maranguape	35.993	38.057	12.108	16.948.479
Aquiraz	28.025	32.815	34.855	17.191.620
Iguatu	38.391	40.298	9.679	8.870.763
Itapipoca	33.042	33.952	12.877	12.394.133
Cascavel	24.589	24.389	2.858	3.780.299
Canindé	34.197	32.464	1.960	832.124

Fontes: Tribunal de Contas dos Municípios (TCM) - Secretaria da Fazenda (SEFAZ) Secretaria Regional da Receita Federal

O município de Caucaia está posicionado em quarto lugar, dentre os municípios do Ceará, no tocante à receita total (arrecadação municipal) e à despesa total (despesa municipal). Proporciona, entretanto, a segunda receita arrecadada pela União e somente a sétima arrecadação do Estado, dentre os municípios do Ceará.

Capítulo 4. Diagnóstico Social. 4.1 SAÚDE  
 Unidades de Saúde /SUS  
 Tipo de Prestador 2003 - Caucaia

TIPO DE PRESTADOR	QUANTIDADE	%
Total	69	100,00
Pública	53	76,81
Privada	16	23,19

Fonte: Secretaria de Saúde do Estado do Ceará

As Unidades de Saúde Pública, em Caucaia, são responsáveis por cerca de 77% do total de Unidades de Saúde que prestam serviços ao SUS Sistema Único de Saúde.

Unidades de Saúde / SUS  
 Tipo de Unidade 2003 - Caucaia

TIPO DE UNIDADE	QUANTIDADE	%
Total	69	100,00
Unidades de saúde		
Posto de saúde		
Centro de saúde	17	24,64
Ambulatório	4	5,80
Consultório médico/odontológico	1	1,45
Policlínica	3	4,35



Unidade mista		
Unidade móvel	2	2,90
Unidade de vigilância sanitária		
Unidade de saúde da família	37	53,62
Outras	3	4,35
Hospitais	2	2,90

Fonte: Secretaria de Saúde do Estado do Ceará

O município de Caucaia conta com 69 unidades de atendimento no município, destacando-se 2 hospitais, 17 centros de saúde e 37 unidades de saúde da família.

#### Leitos por Tipo de Prestador Caucaia - 2003

TIPO DE PRESTADOR	QUANTIDADE	%
Total	167	100,00
Federal		
Municipal	56	33,53
Estadual		
Contratado		
Filantropico	111	66,47
Universitários pesquisa		

Fonte: Secretaria de Saúde do Estado do Ceará

É muito significativo o número de leitos disponibilizados por unidade filantrópica, correspondendo a um percentual superior a 66%, dos leitos por tipo de prestador. O restante dos leitos são oriundos de unidades municipais. O Estado e a União não disponibilizam leitos no município de Caucaia.

#### Profissionais de Saúde Caucaia - 2003

DISCRIMINAÇÃO	QUANTIDADE
Total	1.084
Médicos	232
Dentistas	45
Enfermeiros	106
Outros profissionais de saúde/nível superior	50
Agentes comunitários de saúde	238
Outros profissionais de saúde/nível médio	413

Fonte: Secretaria de Saúde do Estado do Ceará. Nota: Profissionais de saúde cadastrados em unidades de entidades públicas e privadas.

#### Programa Saúde da Família Caucaia - 2003

DISCRIMINAÇÃO	%
Crianças acompanhadas pelo Programa Agentes de Saúde (%)	
Até 4 meses só mamando	62,68
De 0 a 11 meses com vacina em dia	91,31
De 0 a 11 meses subnutridas	4,01
De 12 a 23 meses subnutridas	13,86
Peso < 2,5 Kg ao nascer	4,48

Fonte: Secretaria de Saúde do Estado do Ceará

O Programa Saúde da família, em 2003, foi responsável por um percentual superior a 90% das crianças assistidas pelos Agentes de Saúde, com vacina em dia, no município de Caucaia.

#### Principais Indicadores de Saúde Caucaia - 2003

INDICADORES	MUNICÍPIO	ESTADO
Médicos/por 100 habitantes	0,08	0,14
Dentistas/100 habitantes	0,01	0,03
Leitos/1.000 habitantes	0,55	2,11
Unidades de saúde/1.000 habitantes	0,02	0,05
Nascidos vivos	3.502	98.374
Óbitos	68	2.194
Taxa de mortalidade infantil/1.000 nascidos vivos	19,42	22,30

Fonte: Secretaria de Saúde do Estado do Ceará

Embora a quase totalidade dos indicadores de saúde sejam desfavoráveis ao desempenho do município de Caucaia, quando comparado aos números do Estado, torna-se oportuno destacar que a taxa de mortalidade infantil do município é inferior à do Estado.

#### Taxa de Mortalidade Infantil por mil nascidos vivos Quinze maiores municípios do Ceará - 2003

MUNICÍPIO	TAXA DE MORTALIDADE
Fortaleza	19,83
Maracanaú	19,08
Sobral	23,13
Caucaia	19,42
Eusebio	24,86
Juazeiro do Norte	23,21
Pacujus	31,25
Horizonte	17,24
Crato	25,79
Maranguape	13,27
Aquiraz	18,73
Iguatu	25,59
Itapipoca	28,11
Cascavel	12,73
Canindé	21,06
<b>Ceará</b>	<b>22,30</b>

Fonte: Secretaria de Saúde do Estado do Ceará

#### 4.2 EDUCAÇÃO

##### Docentes, Matrícula Inicial e Salas de Aula Caucaia - 2003

DEPENDÊNCIA ADMINISTRATIVA	DOCENTES		MATRÍCULA INICIAL		SALAS DE AULA	
	Nº	%	Nº	%	Nº	%
Total	3.576	100,00	112.351	100,00	2.009	100,00
Federal						
Estadual	760	21,25	24.782	22,06	288	14,34
Municipal	2.076	58,05	72.608	64,63	1.193	59,38
Particular	740	20,69	14.961	13,32	528	26,28

Fonte: Secretaria de Educação Básica - SEDUC

Do total de professores da rede de ensino de Caucaia, cerca de 58% pertencem aos quadros do município, 21% ao Estado e o mesmo percentual à rede de ensino particular. Dos cerca de 112 mil alunos matriculados no ensino fundamental e médio, cerca de 65% estão na rede pública municipal e 22% na rede estadual. Somente 13% das matrículas estão concentradas no ensino particular. O município detém quase 60% das salas de aulas disponíveis, restando à rede particular cerca de 26% e o restante das salas, à rede estadual.

##### Escolas com Equipamentos Caucaia - 2003

DISCRIMINAÇÃO	PÚBLICA		PARTICULAR	
	Nº	EQUIPAMENTO/ESCOLA	Nº	EQUIPAMENTO/ESCOLA
Total das escolas	156		61	100,00
Bibliotecas	41	26,28	28	45,49
Acesso à Internet	16	10,26	13	21,31
Laboratório de informática	7	4,49	24	39,34

Fonte: Secretaria de Educação Básica - SEDUC

Analisando-se os equipamentos disponibilizados na rede pública e comparando-se com aqueles existentes nos estabelecimentos particulares, vamos constatar uma substancial diferença no aparelhamento da rede particular em relação às escolas públicas, com aquelas sendo detentoras de melhores equipamentos. Mais de 45% dos estabelecimentos particulares possuem bibliotecas, contra 26% da rede pública, e o acesso à Internet verifica-se num percentual em torno de 21%, na rede particular, contra 10% no ensino público. Cerca de 21% da rede particular disponibiliza o acesso à Rede Internet, contra 10% do ensino público. A rede privada dispõe de Laboratórios de Informática em cerca de 39% de suas unidades de ensino, contra apenas 4% na rede pública. Na rede pública municipal de ensino fundamental ocorreu uma taxa de aprovação de 80,23%, com reprovação de 9,46% e abandono de 10,31%. No ensino médio o percentual de aprovação foi de 73,04%, com reprovação em 10,20% e abandono de 16,76%. Os indicadores qualitativos do município de Caucaia, tanto na Qualificação de Docentes, como na taxa de Escolarização, aproximam-se dos números referenciais do Estado.

##### Indicadores Educacionais no ensino fundamental e médio Caucaia - 2003

INDICADORES	QUANTIDADE	%
Aprovação		
Ensino fundamental	51.979	80,23
Ensino médio	7.857	73,04



Reprovação		
Ensino fundamental	6.310	9,46
Ensino médio	1.097	10,20
Abandono		
Ensino fundamental	6.677	10,31
Ensino médio	1.803	16,76
Repetência		
Ensino fundamental	4.633	7,12
Ensino médio	909	8,19

Fonte: Secretaria de Educação Básica - SEDUC

#### Indicadores Educacionais Gerais - 2003

INDICADORES	MUNICÍPIO	ESTADO
Alunos por sala de aula	55,92	48,93
Qualificação dos docentes (%)		
Educação infantil	95,23	93,09
Ensino fundamental	54,38	55,39
Ensino médio	85,86	90,48
Taxa de escolarização (%)		
Ensino fundamental	93,12	95,65
Ensino médio	26,33	31,81

Fonte: Secretaria de Educação Básica - SEDUC. Nota: Considerou-se qualificado na educação infantil, o docente com nível médio ou superior, e nos ensinos fundamental e médio com nível superior.

#### 4.3 ÍNDICES DE DESENVOLVIMENTO SOCIAL

##### Índices de Desenvolvimento

ÍNDICES	VALOR	POSIÇÃO NO RANKING
Índice de Desenvolvimento Municipal (IDM) - 2002	35,8200	24
Índice de Desenvolvimento Humano (IDH) - 2000	0,7210	3
Índice de Desenvolvimento Social de Resultado (IDS-R) - 2003	0,5553	6

Fonte: IPECE/PNUD

**Capítulo 5. Princípios.** O Plano Plurianual de Caucaia foi construído sobre princípios básicos que nortearam sua elaboração e deverão orientar a execução. Visão de Longo Prazo. Significa traçar alternativas e escolher caminhos para os próximos anos. A tentativa de antever o futuro não pode ser entendida como uma visão unidirecional e fixa do que deverá ser feito, ao longo do período de vigência do Plano Plurianual. Antes de tudo, o plano indica que não se deve perder a perspectiva do horizonte onde se quer chegar. Para atingir os objetivos de médio e longo prazos, deve-se garantir a realização das metas de curto prazo. Daí a importância de harmonia e integração entre o Plano Plurianual, instrumento de médio e longo prazo, e a Lei de Diretrizes Orçamentárias e a Lei Orçamentária Anual, instrumentos de curto prazo. Coordenação e Visão Sistêmica. O PPA reforça a necessidade de coordenação geral das ações de governo para que sejam atingidos elevados níveis de eficiência e eficácia na alocação dos recursos públicos em relação às demandas da sociedade. A visão sistêmica permite remover distorções locais e setoriais, melhora a capacidade de tomar decisões e potencializa a promoção da intersetorialidade da administração. **Participação, Parcerias e Sinergias.** Na implementação do PPA, as ações e os programas devem ser vistos como de responsabilidade de todas as unidades setoriais, tanto finalísticas como de apoio, criando-se sinergias que fortaleçam a execução e magnifiquem os resultados. Muitas ações previstas no PPA serão mais fáceis e completamente realizadas se forem buscadas e estabelecidas parcerias entre a Prefeitura, outras instâncias públicas, empresas privadas, organizações não governamentais, órgãos de classe e entidades representativas da sociedade. O futuro almejado para Caucaia e consubstanciado no Plano Plurianual só será plenamente alcançado se ocorrer um grande esforço de harmonia, de integração e de participação dos inúmeros participantes do processo de desenvolvimento do município. **Transparência e Comunicação com a Sociedade.** A Sociedade Caucaense tem dado mostras muito claras de que exige a correta aplicação dos recursos públicos, de acordo com as necessidades e direitos dos cidadãos. Os administradores públicos têm, como obrigação básica, conferir transparência à gestão dos recursos arrecadados e informar à Sociedade a forma e onde as receitas estão sendo alocadas. **Sustentabilidade.** Os frutos do desenvolvimento só serão permanentes se for conferida sustentabilidade ao processo de crescimento, de tal modo que a Sociedade possa auferir resultados ao longo do tempo. Em primeiro lugar, cabe buscar a sustentabilidade social, objetivando-se assegurar às pessoas o exercício integral da cidadania, ensejando a inclusão social dos mais pobres e a afluência da juventude, em especial pela educação de qualidade com acesso universal e democrático. A sustentabilidade econômica será garantida

pele crescimento da economia por meio de atração de investimentos que gerem riqueza e criem postos de trabalho. A construção de uma infra-estrutura que atraia novas empresas e lhes confira competitividade é a diretriz maior do eixo da sustentabilidade econômica. A recuperação e a preservação dos recursos naturais, em especial os recursos hídricos e todo o ecossistema do litoral, devem ser marcos do planejamento de médio e longos prazos. Por fim, mas não menos importante, a sustentabilidade política que está relacionada com a participação da Sociedade na formulação das políticas públicas e na implementação de programas considerados prioritários. A Prefeitura deve assumir o papel de facilitadora do processo de participação da Sociedade, fortalecendo os instrumentos de comunicação e de integração entre todos os atores.

**Capítulo 6. Macro-objetivos.** Os Macro-objetivos que norteiam a formulação do Plano Plurianual PPA de Caucaia, estão embasadas no Plano Estratégico de Caucaia, componente do Plano Diretor de Desenvolvimento Urbano PDDU, que apresenta um conjunto de propostas para o desenvolvimento sócio-econômico, sustentabilidade e melhoria da qualidade de vida da população do município. Com o Plano é plenamente possível delinear a situação futura desejada para a concretização do desenvolvimento econômico sustentável com justiça social. É uma ferramenta gerencial para fundamentar as tomadas de decisões referentes ao futuro, concebida com uma visão não só de curto e médio, mas principalmente de longo prazo. As vantagens locais e potencialidades são os pontos fortes para o desenvolvimento do município: *O município está localizado na Região Metropolitana de Fortaleza; Proporcionará a futura instalação da linha oeste Metrofor transporte metropolitano de Fortaleza; Implantação do Complexo Industrial e Portuário do Pecém, como elemento de atração de indústrias para o município; Proximidade com as cinco instituições de ensino superior de Fortaleza; Instalação de Parque Aquático Temático, empreendimento gerador de emprego; Potencial turístico devido à diversidade climática: praia serra sertão; Existência do maior pólo turístico - praia do Cumbuco - em número de visitantes do Ceará; Caucaia integra a região da Rodovia Estruturante do Turismo, programa cujos projetos incluem obras de infra-estrutura, de proteção do meio ambiente, e ações de desenvolvimento institucional; Sítios Novos como pólo de vocação agro-industrial; Grande extensão territorial do meio rural do município; Aproveitamento das rodovias federais existentes para escoamento da produção agro-industrial; Experiências bem sucedidas de fruticultura; Macro-objetivos. Promover o Desenvolvimento Sustentado do município, apoiando o empreendedorismo e mobilizando investimentos públicos e privados. Alavancar o Desenvolvimento Urbano, Rural e Litorâneo. Promover a Recuperação, a Expansão e a Manutenção da Infra-Estrutura, incluindo o saneamento básico, a malha viária, a habitação popular, os transportes e os equipamentos públicos. Implantar uma Reestruturação Organizacional e um Modelo de Gestão Municipal Integrador e Participativo, voltados para a otimização dos recursos, a descentralização das ações, a informatização gerencial, o zelo do patrimônio público, a realização de parcerias públicas e privadas, a valorização do servidor municipal, a prestação de serviços com qualidade. Promover um Atendimento Qualificado ao Cidadão, notadamente àquele em situação de vulnerabilidade pessoal e social. Promover o Desenvolvimento da Educação, nos níveis infantil, fundamental, profissional e especial, com elevação dos índices de cobertura escolar e dos padrões de qualidade do ensino e com a otimização da gestão do FUNDEF. Promover o Desenvolvimento das Ações de Saúde, com substancial melhoria dos índices de atendimento populacional, de resolutividade dos serviços prestados, da cobertura territorial, do alcance das ações de prevenção e de atenção a grupos específicos, e a otimização das ações do PSF. Implementar o Planejamento Municipal, incluindo a formulação de políticas, planos, programas e ações, o estabelecimento de diretrizes e prioridades, a elaboração de orçamentos plurianuais e anuais, o monitoramento e a avaliação da execução dos projetos e das ações. Recuperar e expandir as Redes de Atendimento Social, Educacional e de Saúde, dos pontos de vista de instalações físicas e equipamentos, bem como fomentar a requalificação dos servidores municipais especializados e de apoio e a expansão criteriosa dos quadros de pessoal. Promover a defesa agro-pecuária e incentivar o agronegócio. Promover a gestão da infra-estrutura hídrica e o desenvolvimento da Aquicultura e da Pesca. Elevar a oferta de energia elétrica e da água tratada, com expansão da cobertura territorial. Dotar os distritos industriais de infra-estrutura básica. Reorientar a política municipal referente à limpeza pública, implantando a coleta sistemática de lixo e revendo os procedimentos de destinação dos resíduos sólidos. Reformar, modernizar e conservar os imóveis públicos municipais, viabilizando uma sensível melhoria das condições de trabalho dos servidores e do atendimento à população e reorientando a gestão patrimonial. Reorientar a gestão financeira e tributária, ampliando as bases da arrecadação municipal e as possibilidades de captação de recursos externos, consolidando as bases legais e normativas e implantando mecanismos de controle e segurança. Valorizar e apoiar o desenvolvimento e a dinamização do esporte, das artes, da cultura, do lazer e do turismo. Apoiar e fortalecer os Conselhos Municipais Setoriais. Promover a transparência da gestão pública municipal e fortalecer as vias de comunicação com a sociedade civil. Requalificar as ações do SOS Caucaia e da Defesa Civil, com elevação dos padrões de qualidade de atendimento à população e da cobertura territorial, assim como, com a reorientação das intervenções nas áreas de risco. Dinamizar e fortalecer as ações no âmbito da segurança pública, da gestão do trânsito e do transporte municipal.*



**Capítulo 7. Diretrizes.** A gestão municipal deverá concentrar sua atenção no respeito ao cidadão, às comunidades, especialmente aos grupos mais vulneráveis, com vistas a uma maior inclusão social. Basear as ações político-administrativas nos princípios de respeito, integração, cooperação e complementação, buscando o aperfeiçoamento das relações institucionais com a Câmara Municipal de Vereadores, o Poder Judiciário, os Poderes Executivos Estadual e Federal, as Prefeituras da Região Metropolitana e demais municípios e Associações da Sociedade Civil. O Plano Estratégico de Caucaia estabelece a adoção de cinco Diretrizes, a seguir detalhadas:

**DIRETRIZ ESTRATÉGICA 01.** *O município de Caucaia terá uma economia de base industrial forte, com indústrias diversificadas, direcionadas aos mercados nacional e internacional, buscando seu desenvolvimento sustentável.* **Componente 01. Incrementar a política de atração de indústrias.** Ações: Consolidar os Distritos Industriais existentes com infra-estrutura básica necessária (urbanística, energia elétrica, água, telefone, gás, etc.) para a implantação de empresas industriais; Ordenar uma sistemática de implantação das empresas nos Distritos Industriais de Caucaia; Estimular treinamentos para mão de obra, buscando sua qualificação através de cursos profissionalizantes, juntamente com órgãos estaduais, federais e privados; Disponibilizar a implantação de indústrias, definindo programas e consolidando a política iniciada pelo Município em seus distritos, vinculando-os ao Complexo Industrial Portuário do Pecém. **Componente 02. Fortalecer o desenvolvimento de micro e pequenas empresas.** Ações: Consolidar parcerias para sistemas de financiamento a pequenos negócios e instrumentos de trabalho para prestadores de serviços; Expandir e apoiar as atividades produtivas formais de micro e pequena empresa e informais; Conceder facilidades fiscais aos micro - empresários informais; Incentivar projetos associativos de caráter cooperativo ou comunitário; Aderir ao SIMPLES (Imposto Simplificado para Micro Empresas); **Componente 03. Contribuir para a consolidação de uma Política de Proteção Ambiental efetiva em parceria com outros setores de atividade.** Ações: Auxiliar nas informações para o monitoramento ambiental do Município; Respeitar integralmente a demarcação das áreas de proteção ambiental do Município; Intensificar a parceria entre o Programa de Industrialização da SDE/ Secretaria do Desenvolvimento Econômico, FAMA/ Instituto do Meio Ambiente de Caucaia e SEMACE; Articular com as políticas estadual e federal; Contribuir na promoção da Educação Ambiental e do setor empresarial; Elaborar Zoneamento Econômico Ambiental. **Componente 04. Modernização do comércio e geração de oportunidades para realização de negócios.** Ações: Incentivar as empresas comerciais a se organizarem em associações e promoverem a modernização de seus procedimentos gerenciais; Organizar os negócios da economia informal em locais apropriados; Revitalizar o centro (Sede) de Caucaia; Propor ao Estado a criação no Município de um Pólo Frutigranjeiro; Integrar o comerciante no processo de desenvolvimento industrial e turístico.

**DIRETRIZ ESTRATÉGICA 02.** *Caucaia consolidará sua vocação turística ampliando os oferecimentos disponíveis para os vários segmentos deste Setor, respeitando a integridade do Meio Ambiente.* **Componente 01. Incrementar a política de atração de empreendimentos turísticos e de serviços correlatos.** Ações: Consolidar a Fundação de Desenvolvimento do Turismo e do Lazer de Caucaia e a instalação do Conselho Municipal de Turismo; Concentrar esforços na atração diversificada de empreendimentos do setor, em articulação com Secretarias Estaduais: do Turismo e do Desenvolvimento Econômico; Selecionar e divulgar a possibilidade de locais para implantação de empreendimentos, como: Centro de Convenções e Feiras; Contribuir a consolidação da implantação do Parque Temático Sol Poente; **Componente 02. Consolidar o turismo litorâneo, qualificando e organizando as implantações existentes.** Ações: Consolidar as condições necessárias ao desempenho das atividades da Fundação de Desenvolvimento do Turismo e do Lazer de Caucaia na área litorânea; Compor um programa especial integrado de preservação ambiental de toda a orla marítima e situações lindeiras do cordão de dunas e lagamares; **Componente 03. Capacitar o Município para o turismo de negócios e eventos.** Ações: Consolidar um Centro de Eventos e Treinamento vinculado ao Complexo Industrial Portuário do Pecém, como suporte mercadológico a atividades ligadas aos empreendimentos industriais; Estimular a implantação de postos de informações turísticas no município. **Componente 04. Desenvolver o turismo de serra e ecoturismo.** Ações: Criar condições de acesso aos pontos turísticos: Serras da Conceição, Juá e Camará; Estimular a instalação de hotéis-fazenda e centros de lazer naturalistas; Capacitar a mão-de-obra especializada local rural para suporte a estas atividades; Estimular a prática de esportes vinculada a atividades turísticas; Desenvolver campanha mercadológica direcionada ao público alvo. **Componente 05. Promover a formalização de parcerias entre iniciativa privada, município, comunidade e universidades.** Ações: Promover o resgate e preservação de cultura local; Compor campanhas de Educação Social à Recepção do Visitante; Usar a mídia, consolidando ações já iniciadas pela administração municipal no presente. **Componente 06. Promover o resgate e preservação da cultura local.** Ações: Fortalecer e incentivar a criação de grupos, associações e círculos de estudos, voltados para as artes cênicas e a música; Consolidação do Programa PROARES na área relativa à cultura. **Componente 07. Consolidar uma política de proteção ambiental efetiva.** Ações: Controle Ambiental (poluição industrial e sonora, uso de agrotóxicos, saneamento básico); Estabelecer e desenvolver modelos tecnológicos eficientes de recuperação de áreas

degradadas ou ambientes ecológicos de equilíbrio frágil; Promover intensivamente ações de florestamento e reflorestamento; Desenvolver modelos tecnológicos simples visando a fixação das dunas e o controle da erosão nas faixas de praia; Estimular e popularizar, em parceria com o Parque Botânico, o cultivo de produtos florestais não madeireiros, envolvendo comunidades rurais que buscam o desenvolvimento rural; Fiscalizar a caça e pesca predatória; Incentivar a criação de Farmácias Vivas.

**DIRETRIZ ESTRATÉGICA 03.** *Caucaia terá seu desenvolvimento rural baseado no aprimoramento das culturas tradicionais e na agroindustrialização, com utilização de tecnologias modernas que preservem o Meio Ambiente.* **Componente 01. Desenvolver o potencial para produção agropecuária vinculada a infra-estrutura de captação de água a se instalar no Município.** Ações: Estimular a introdução da fruticultura irrigada e incentivar a adoção de técnicas modernas; Capacitar a mão-de-obra rural para trabalhar na agro industrialização; Fortalecer e incentivar as cooperativas de produtores rurais; Estimular o desenvolvimento da piscicultura intensiva e super-intensiva de águas interiores; Implantar novos poços profundos com dessalinizadores; Instalar novos adutores com ETA (Estação de Tratamento de Água). **Componente 02. Promover a formalização de parcerias entre iniciativa privada, município, comunidade e centro de pesquisa da Universidade.** Ações: Promover o resgate e preservação de cultura rural local; Consolidar Programas de Educação Especiais de Apropriação de Recursos Naturais;

**DIRETRIZ ESTRATÉGICA 04.** *Integração e harmonização entre os Núcleos Urbanos de Caucaia será buscada através da qualificação urbana, da proteção ao meio ambiente e de eficiente sistema de circulação e transporte.* **Componente 01. Revitalizar o Centro da Cidade, envolvendo população e diversos setores interessados.** Ações: Reabilitar áreas de uso não qualificado; Restaurar o patrimônio histórico e arquitetônico; edificações, praças e parques; Compor um programa de tratamento estético e funcional nas fachadas de edificações, mobiliário urbano e elementos publicitários; Redefinir os usos de vias públicas e reavaliar a lei de uso e ocupação do solo; Consolidar o padrão de limpeza e conservação dos logradouros e implantar o sistema de coleta seletiva para o lixo (reciclar o lixo); Implementar o lazer público na sede utilizando-se das áreas a ser disponibilizadas, principalmente as ligadas as lagoas e outros recursos hídricos; Disciplinar as atividades econômicas desenvolvidas no Centro da Cidade, em relação aos estabelecimentos comerciais, industriais, de serviço e similares; Elaboração de Estudo de Implantação de "Tráfego Calmo", humanizando as ruas e calçadas, dando prioridade a circulação dos pedestres, melhorando a qualidade de vida dos municípios. **Componente 02. Melhorar e expandir a infraestrutura física dos Núcleos Urbanos.** Ações: Ampliar a rede de distribuição de água potável e de esgotamento sanitário; Ampliar e manter a rede de distribuição de energia elétrica rural e urbana; Ampliar e/ou melhorar a malha viária que liga os distritos (estradas vicinais); Reduzir o déficit habitacional urbano.

**DIRETRIZ ESTRATÉGICA 05.** *A melhor qualidade de vida para a população, se efetivará através das ações que fortaleçam o desenvolvimento social e a cidadania, a partir da valorização e proteção do meio ambiente.* **Componente 01. Fortalecer o setor educacional.** Ações: Habilitação de Recursos Humanos; Ampliação e Reforma da Rede Escolar Básica; Implantação do Cursos Escolares Profissionalizantes; Consolidação de Centros de Vocação Tecnológica em articulação com a SECITECE e UECE; Consolidação de Centros de Atividades Culturais na Sede e Núcleos Urbanos; Ligação da Rede Escolar ao Projeto INFOVIAS; Descentralização administrativa; **Componente 02. Fortalecer as ações de saúde.** Ações: Otimizar e integrar os Programas de Saúde, inclusive com a capacitação de gerentes; Informatizar os serviços da Saúde; Descentralização Administrativa; Ampliar e reformar a Rede Municipal de Saúde; Articular com o PROARES, com efetiva participação da Secretaria de Saúde; Viabilizar o pleno funcionamento do Hospital Municipal; Construir Novos Postos e Centros de Saúde Municipal; Expansão do P.S.F. - Programa de Saúde da Família, em todo o município; Implantar o programa de saúde mental. **Componente 03. Fortalecer o desenvolvimento social e a cidadania.** Ações: Consolidar os Programas desenvolvidos pela SEDESC de Participação Cidadã; Garantir assistência aos necessitados, entendendo Assistência Social como política pública; Fortalecer a política social do Município para a infância e a adolescência; Capacitar mão de obra proveniente de segmentos populacionais de baixa renda; Fortalecer a família, inserindo-a gradualmente no processo produtivo. **Componente 04. Gestão Participativa.** Ações. Assegurar a intersectorialidade e a integração das políticas públicas, com ênfase em desenvolvimento social, educação e saúde; Conjugação esforços e recursos governamentais e não-governamentais, compartilhando decisões e complementando ações, reforçando a descentralização e a participação; Estimular e garantir a capacidade de organização social das comunidades, acompanhando e fortalecendo a atuação das organizações não governamentais e dos movimentos sociais; Proporcionar à população o acesso democrático à informação e aos canais de participação popular, assegurando transparência e visibilidade à ação pública; **Componente 05. Capacitação da população.** Ações: Capacitar a população como sujeito do processo de desenvolvimento, contribuindo para o amadurecimento das práticas políticas, a proteção dos direitos do cidadão e a adoção de processos participativos no tocante as políticas públicas; Capacitar e valorizar o servidor público para concorrer na atualidade e para melhor atender às exigências institucionais e coletivas; Desenhear um processo de educação profissionalizante para adolescentes na faixa etária de 14 a 18 anos.



**Projetos Estruturantes para Caucaia.**

**Os Principais Projetos Estruturantes são: Reestruturação do Centro de Caucaia e do Entorno da Lagoa do Pabuçu.** Hierarquização de vias; Reestruturação da circulação e do fluxo de tráfego de carga na área central; Arborização de ruas e praças; Criação de grandes áreas de pedestres; Criação de espaço representativo centro cívico. *Objetivando a expansão da área central e a interligação desta com a área da lagoa do Pabuçu, o projeto será implantado:* Na área central de Caucaia entre as vias: Rua Francisco Djalma Soares, Rua Tobias, Rua da Consolação, Rua SDO 06, Rua do Grupo, Rua Helena Cristina e Rua Padre Climério Chaves contornando o açude ao lado da via férrea. Nas imediações da lagoa do Pabuçu entre a Av. Cel. Correia, a Via Arterial proposta pelo PDDU e a Rua Engenheiro João Alfredo. O projeto abrange uma área total de aproximadamente 194 hectares. *Urbanização e Organização da Orla Marítima de Caucaia.* Criar via litorânea; Retificar vias existentes da zona litorânea; Criar calçadas confortáveis para a circulação de pedestres; pista de cooper e ciclovias; Criar áreas para prática de esportes e lazer; Criar um design para o mobiliário urbano e sinalização da orla; Criar espaços para a colocação de barracas de apoio ao comércio e serviços de turismo com porte e design condizente com a paisagem marítima; Criar uma identidade visual para a orla de Caucaia.

**Receitas. 1. A base de dados.** As receitas foram projetadas tendo por base os balanços gerais dos exercícios de 2001, 2002, 2003 e 2004 uma estimativa para 2005, a partir da efetiva arrecadação de janeiro a junho. As informações foram tratadas de forma desagregada, a partir do Anexo 10 da Receita. Os dados encontrados nesses anexos são apresentados de forma detalhada e desagregados, o que permite visualizar as variações por cada rubrica da receita. Do lado da receita, foi utilizada a estrutura do Anexo 10 dos balanços anuais da Prefeitura. A estrutura básica do Anexo 10 é a seguinte: Receitas Correntes; Receita Tributária; Receitas de Contribuições; Receita Patrimonial; Receita de Serviços; Transferências Correntes; Outras Receitas Correntes; Receitas de Capital; **2. Consolidação dos Dados.** As informações dos balanços dos anos de 2001, 2002, 2003 e 2004 e as estimativas das receitas para o exercício de 2005, elaboradas com base na arrecadação verificada de janeiro a junho, foram consolidadas no quadro a seguir apresentado. Essa consolidação objetiva a visualização dos grandes agregados e a verificação de linhas de tendência que possam orientar as projeções para o futuro.

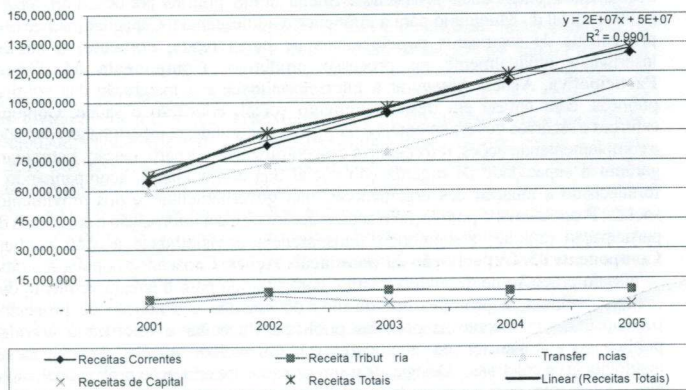
Município de Caucaia  
Receitas - Consolidação  
2001- 2002- 2003 2004 e 2005

Especificação	2001	2002	2003	2004	2005
Receitas Correntes	64.181.708,	82.801.787,	99.049.431,	115.203.788,	129.689.784,
Receita Tributária	4.568.041,	8.311.045,	9.363.038,	8.882.440,	9.300.000,
Receitas de Contribuição	1.598.607,	3.255.711,	8.469.858,	8.859.804,	8.468.682,
Receitas Patrimoniais	1.316.855,	1.080.328,	3.107.513,	2.759.784,	3.000.000,
Receita de Serviços	54.692,	30.119,	2.453.037,	1.832.659,	8.224,
Transferências -	59.449.600,	73.497.617,	79.720.984,	96.502.031,	114.270.794,
Outras Receitas Correntes	1.898.160,	2.290.834,	2.132.591,	3.094.762,	2.647.460,
Deduções das Rec. Correntes	(4.704.247,)	(5.663.867,)	(6.197.590,)	(6.727.692,)	(8.005.376,)
Receitas de Capital	2.467.738,	6.315.934,	2.985.071,	3.974.483,	2.337.776,
Receitas Totais	66.649.446,	89.117.721,	101.906.784,	119.236.644,	143.472.885,

Notas: (1) As receitas relativas aos exercícios de 2001, 2002, 2003 e 2004 foram retiradas dos balanços anuais da Prefeitura Municipal. (2) As receitas referentes ao exercício de 2005 foram estimadas com base na arrecadação de Janeiro a Junho de 2005.

Os dados revelam, como pontos de destaque: i) grande dependência do município das transferências da União e do Estado; ii) receitas são predominantemente correntes; iii) as receitas de capital, além de muito baixas, apresentam grande variação nos diversos exercícios, pois dependem de transferências voluntárias de outros entes públicos; iv) as receitas tributárias próprias são diminutas em relação ao total.

Prefeitura Municipal de Caucaia  
Receitas 2001 / 2005



Como se pode ver, na figura acima, os grandes itens da receita apresentam tendência firme de crescimento linear, com exceção das receitas de capital. A curva das receitas totais segue uma tendência de crescimento linear, com ajustamento a uma reta do tipo  $y = a + bx + u$ , com um coeficiente de explicação  $R^2 = 0,9901$ , o que revela um elevado grau de significância da adoção do modelo linear ao ajustamento do crescimento das receitas.

**Projeção das Receitas.** Para a projeção das receitas foi utilizado, como período básico, os exercícios de 2001, 2002, 2003, 2004 e 2005. As informações relativas aos anos de 2001, 2002, 2003 e 2004 foram retiradas dos balanços anuais. Para o exercício de 2005, foram apuradas as receitas realmente arrecadadas até o mês de junho e extrapolou-se o valor para todo o ano. Este procedimento foi adotado porque se prevê uma arrecadação, para o exercício de 2005, um pouco inferior ao estabelecido na Lei Orçamentária Anual em vigor. Caso se tomasse por base o estabelecido no Orçamento, estar-se-ia incorrendo em um erro de superestimativa da receita. Os dados referentes às receitas de 2006 a 2009 estão reunidos no quadro a seguir apresentado. Foram feitas projeções diferenciadas para cada tipo de receita, pois suas variações no tempo estão associadas a fatores diversos. As receitas tributárias têm pequeno potencial de crescimento, a não ser que se busque o incremento do ISS, que tem potencial de crescimento expressivo. As transferências correntes, além de serem responsáveis, de forma expressiva, pela formação das receitas vêm demonstrando um significativo crescimento, no período analisado. O crescimento total das receitas, observado entre os anos de 2001 e 2004, foi de quase 79% no período. As estimativas das receitas para o exercício de 2005 apontam para a continuidade do crescimento, especialmente em função do dinar, o apresentado pela economia de Caucaia. Com base na curva de tendência calculada para o comportamento do crescimento das receitas, entre os exercícios de 2001 e 2005, foram elaboradas as projeções para o quadriênio de 2006 a 2009, período de vigência do Plano Plurianual

O quadro, a seguir apresentado, traz as receitas do período que serviu de base (2001 a 2005) e do quadriênio de vigência do PPA (2006 a 2009).

Município de Caucaia  
Receitas Totais  
2001998-2005

Exercícios	Receitas
2001	66.639.446
2002	89.117.721
2003	102.034.502
2004	119.178.271
2005	132.027.560
2006	151.410.745
2007	167.428.588
2008	183.906.040
2009	200.310.788

Como pode ser visualizado na figura, a seguir apresentada, o ajustamento de toda a série (observada + projetada) é perfeitamente compatível com o comportamento tendencial linear. A equação de regressão linear é do tipo  $Y = a + bx + u$  e o coeficiente explicativo é de  $R^2 = 0,99983$ , o que confere elevado grau de explicação para o ajustamento elaborado.

Prefeitura municipal de Caucaia  
Receitas 2001 a 2005  
Receitas 2006 a 2009

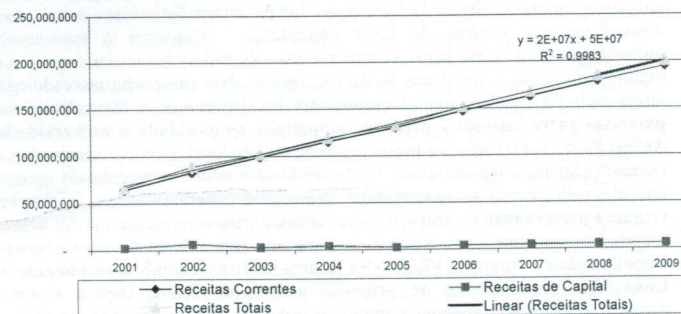






TABELA I
PREFEITURA MUNICIPAL DE CAUCAIA
Recetas Estimadas 2006/09
RS JULHO 2005
2006 2007 2008 2009
TOTAL GERAL DA RECEITA (C)=(A)+(B) 151.410.745 167.428.588 183.906.049 200.310.788

PREFEITURA MUNICIPAL DE CAUCAIA
DEMONSTRATIVO DA RECEITA CORRENTE LÍQUIDA - 2003/2009
RS JULHO 2005
2003 2004 2005 2006 2007 2008 2009
RECEITAS CORRENTES(\*) 105.247.294 121.931.480 136.705.980 151.445.000 166.484.000 186.335.849 198.559.788

TABELA III
PREFEITURA MUNICIPAL DE CAUCAIA
Aplicação dos Recursos na Manutenção e no Desenvolvimento do Ensino - 2004/2009
Constituição Federal - Artigo 212
Emenda Constitucional nº 14 de 12/09/1996
RS JULHO 2005
2004 2005 2006 2007 2008 2009
RECEITA 8.608.919 11.879.730 12.202.000 13.903.000 15.004.000 15.909.788

TABELA IV
PREFEITURA MUNICIPAL DE CAUCAIA
EMENDA CONSTITUCIONAL Nº 29
APLICAÇÃO EM AÇÕES E SERVIÇOS PÚBLICOS DE SAÚDE - 2004/2009
RS JULHO 2005
2004 2005 2006 2007 2008 2009
RECEITA ESTIMADA 2001 9.835.919 11.879.730 12.202.000 13.903.000 15.004.000 15.909.788

BASE DE CÁLCULO DO LIMITE DE DESPESAS DO LEGISLATIVO - 2005/2009
RECEITA DO ANO ANTERIOR
RS JULHO 2005
2005 2006 2007 2008 2009
Receita Tributária (A) 8.882.439 10.689.000 11.900.000 13.700.000 14.900.000

TABELA VI
PREFEITURA MUNICIPAL DE CAUCAIA
AVALIAÇÃO DE RECURSOS DISPONÍVEIS PARA PLANEJAMENTO-Previsto 2006-2009
R\$mil 2005
2006 2007 2008 2009
RECEITA TOTAL 151.410.745 167.428.588 183.906.049 200.310.788

DESPESAS QUE NÃO INTEGRAM O PPA
Serviço da Divida
Juros e Encargos da Divida
Amortização
Outras Operações Especiais
Reserva de Contingência
Demais Operações Especiais
DESPESAS QUE INTEGRAM O PPA
Despesas Vinculadas/obrigações legais
Despesas com serviços de saúde
Recursos do seguro-EC nº 29
Pessoal
Outras de custeio e capital
Transfer SUS + Rec.Serviços de Saúde+ Rec.Val Mobil
Convênio Saúde
Despesas com Educação
Manut.Desenv.Ensino(Tesouro +Fundef)+ Rec.Val Mob
Pessoal e encargos sociais
Outras de custeio e capital
FNDE + outros Conv.Educ+ Rec.Val Mov
Despesa com Legislativo
EC nº 29
Folha de Pagamento
Outras de custeio e capital
Outras Despesas com Rec.Vincul./Convênios/Oper.Créd.
CIDE
Multas da Legislação e Outras Receitas de Trânsito
Convênio Saneamento
Assistência Social+ Rec.Val Mobiliários
Outros Convênios+ Rec.Val Mobiliários
Contrapartidas de Convênios
Projetos com Recursos de Operações de Crédito
Inativos
Recursos sem vinculação/obrigações legais
Pes./Ativo + Outras Desp.Pes.(exc.sau.de.educ.legis)
Outras desp. de custeio e capital
1. Percentual médio de contrapartida de convênios
2. Percentual médio de contrapartida de operações de crédito
3. Para os convênios de saúde e educação, a contrapartida será financiada com recursos próprios de vinculação obrigatória.



PPA 2006/2009  
PROGRAMAS FINALÍSTICOS

PROGRAMA: 001 - Atuação Legislativa  
OBJETIVO: Permitir o cumprimento das funções constitucionais do Poder Legislativo Municipal.

Indicador	Índice Mais Recente	Índice Final PPA
-----------	---------------------	------------------

Dados Financeiros em R\$ médios/2006

2006	2007	2008	2009	TOTAL
4.100.000	4.510.000	4.961.000	5.457.100	19.028.100

Ação	Unidade de Medida	Tipo	2006	2007	2008	2009	TOTAL
Desenvolvimento e manutenção das atividades legislativas.	Nº de sessões	A	44	44	44	44	
Produto							
Funcionamento do Poder legislativo		Valor	4.100.000,00	4.510.000,00	4.961.000,00	5.457.100,00	19.028.100,00

\*\*\*

PROGRAMA: 002 - Programa de Gestão Política e Administrativa  
OBJETIVO: Apoio Logístico e de Coodenação da Administração

Indicador	Índice Mais Recente	Índice Final PPA
-----------	---------------------	------------------

Dados Financeiros em R\$ médios/2006

2006	2007	2008	2009	TOTAL
595.000	654.500	719.950	791.945	2.761.395

Ação	Unidade de Medida	Tipo	2006	2007	2008	2009	TOTAL
Representação do Município		Meta Física					
Produto							
Representação do Município		Valor	145.000,00	159.500,00	175.450,00	192.995,00	672.945,00
Articulação e fortalecimento institucional e comunicação interna		Meta Física					
Administração		Valor	420.000,00	462.000,00	508.200,00	559.020,00	1.949.220,00
Apoio às atividades do Poder Judiciário no Município		Meta Física					
Parceria para a cidadania		Valor	30.000,00	33.000,00	36.300,00	39.930,00	139.230,00

\*\*\*

PROGRAMA: 003 - Programa de Assessoramento Político e Administrativo  
OBJETIVO: Dar apoio logístico e assessoramento político e administrativo.

Indicador	Índice Mais Recente	Índice Final PPA
-----------	---------------------	------------------

Dados Financeiros em R\$ médios/2006

2006	2007	2008	2009	TOTAL
150.000	165.000	181.500	199.650	696.150

Ação	Unidade de Medida	Tipo	2006	2007	2008	2009	TOTAL
Assessoramento político e Administrativo		Meta Física					
Assessoramento		Valor	150.000,00	165.000,00	181.500,00	199.650,00	696.150,00

\*\*\*

PROGRAMA: 004 - Programa de Monitoramento e Avaliação do Processo Administrativo para Assessoramento do Prefeito.  
OBJETIVO: Avaliar o cumprimento de metas e prioridades e obtenção de resultados voltados para a gestão municipal.

Indicador	Índice Mais Recente	Índice Final PPA
-----------	---------------------	------------------

Dados Financeiros em R\$ médios/2006

2006	2007	2008	2009	TOTAL
70.000	77.000	84.700	93.170	324.870

Ação	Unidade de Medida	Tipo	2006	2007	2008	2009	TOTAL
Assessoramento ao Prefeito		Meta Física					
Assessoramento, consultoria, pesquisa e publicidade		Valor	70.000,00	77.000,00	84.700,00	93.170,00	324.870,00



PROGRAMA: 005 - Programa de Divulgação das Políticas Públicas e dos Projetos de Governo  
 OBJETIVO: Manter fluxo de informações qualificadas da Administração para a população.

Indicador	Índice Mais Recente	Índice Final PPA
-----------	---------------------	------------------

Dados Financeiros em R\$ médios/2006

			2006	2007	2008	2009	TOTAL
			1.000.000	1.100.000	1.210.000	1.331.000	4.641.000
Ação	Unidade de Medida	Tipo	2006	2007	2008	2009	TOTAL
Promoção e apoio a eventos institucionais		Meta Física					
Eventos		Valor	100.000,00	110.000,00	121.000,00	133.100,00	464.100,00
Publicidade e divulgação das políticas públicas e dos programas da Administração Municipal.		Meta Física					
Sociedade informada		Valor	900.000,00	990.000,00	1.089.000,00	1.197.900,00	4.176.900,00

\*\*\*

PROGRAMA: 006 - Programa de Articulação e de Intersetorialidade  
 OBJETIVO: Promover a coordenar a articulação interna e externa das diversas entidades administrativas.

Indicador	Índice Mais Recente	Índice Final PPA
-----------	---------------------	------------------

Dados Financeiros em R\$ médios/2006

			2006	2007	2008	2009	TOTAL
			1.850.000	2.035.000	2.238.500	2.462.350	8.585.850
Ação	Unidade de Medida	Tipo	2006	2007	2008	2009	TOTAL
Coordenação da ação governamental e promoção da intersectorialidade		Meta Física					
Administração articulada e coordenada		Valor	1.850.000,00	2.035.000,00	2.238.500,00	2.462.350,00	8.585.850,00

\*\*\*

PROGRAMA: 007 - Programa de Controle Interno  
 OBJETIVO: Executar as atividades relativas ao controle interno.

Indicador	Índice Mais Recente	Índice Final PPA
-----------	---------------------	------------------

Dados Financeiros em R\$ médios/2006

			2006	2007	2008	2009	TOTAL
			25.000	27.500	30.250	33.275	116.025
Ação	Unidade de Medida	Tipo	2006	2007	2008	2009	TOTAL
Atividades relacionadas com o controle interno das ações desenvolvidas pelo Poder Executivo.		Meta Física					
Administração articulada e coordenada		Valor	25.000,00	27.500,00	30.250,00	33.275,00	116.025,00

\*\*\*

PROGRAMA: 008 - Programa de Defesa Jurídica do Município  
 OBJETIVO: Representar o Município judicial e extrajudicialmente e prestar assessoria à administração municipal.

Indicador	Índice Mais Recente	Índice Final PPA
-----------	---------------------	------------------

Dados Financeiros em R\$ médios/2006

			2006	2007	2008	2009	TOTAL
			1.010.000	1.111.000	1.222.100	1.344.310	4.687.410
Ação	Unidade de Medida	Tipo	2006	2007	2008	2009	TOTAL
Assessoramento jurídico e defesa do Município		Meta Física					
Pagamento das Ações Judiciais		Valor	950.000,00	1.045.000,00	1.149.500,00	1.264.450,00	4.408.950,00
		Meta Física					
		Valor	60.000,00	66.000,00	72.600,00	79.860,00	278.460,00



PROGRAMA: 009 - Programa de Modernização Administrativa  
 OBJETIVO: Aumentar a eficiência dos servidores públicos e a qualidade dos serviços prestados à população.

Indicador	Índice Mais Recente	Índice Final PPA
-----------	---------------------	------------------

Dados Financeiros em R\$ médios/2006

	2006	2007	2008	2009	TOTAL
	470.000	517.000	568.700	625.570	2.181.270

Ação	Produto	Unidade de Medida	Tipo	2006	2007	2008	2009	TOTAL
Capacitação e desenvolvimento profissional dos servidores públicos			A					
	Servidores treinados		Meta Física					
			Valor	100.000,00	110.000,00	121.000,00	133.100,00	464.100,00
Modernização administrativa através da implantação e manutenção da tecnologia da informação			A					
			Meta Física					
			Valor	120.000,00	132.000,00	145.200,00	159.720,00	556.920,00
Revitalização de concursos públicos para recrutamento de pessoal			A					
			Meta Física					
	Concursos realizados		Valor	250.000,00	275.000,00	302.500,00	332.750,00	1.160.250,00

\*\*\*

PROGRAMA: 010 - Gestão do Planejamento e Coordenação  
 OBJETIVO: Elaborar e acompanhar as leis do planejamento (LOA, LDO, PPA)

Indicador	Índice Mais Recente	Índice Final PPA
-----------	---------------------	------------------

Dados Financeiros em R\$ médios/2006

	2006	2007	2008	2009	TOTAL
	185.000	203.500	223.850	246.235	858.585

Ação	Produto	Unidade de Medida	Tipo	2006	2007	2008	2009	TOTAL
Desenvolvimento de estudos, pesquisas, projetos e as leis do planejamento.			A					
	Estudos, pesquisas, projetos, LDO, LOA, PPA		Meta Física					
			Valor	65.000,00	71.500,00	78.650,00	86.515,00	301.665,00
Acompanhamento da implementação da LDO, da LOA e do PPA			A					
			Meta Física					
			Valor	120.000,00	132.000,00	145.200,00	159.720,00	556.920,00

\*\*\*

PROGRAMA: 011 - Seguridade Social  
 OBJETIVO: Proporcionar benefícios previdenciários e assistenciais aos servidores e pensionistas.

Indicador	Índice Mais Recente	Índice Final PPA
-----------	---------------------	------------------

Dados Financeiros em R\$ médios/2006

	2006	2007	2008	2009	TOTAL
	3.575.000	3.932.500	4.325.750	4.758.325	16.591.575

Ação	Produto	Unidade de Medida	Tipo	2006	2007	2008	2009	TOTAL
Manutenção dos benefícios assistenciais ao segurado			A					
	Benefícios	unidade	Meta Física					
			Valor	550.000,00	605.000,00	665.500,00	732.050,00	2.552.550,00
Pagamento de inativos e pensionistas			A					
	Benefícios	unidade	Meta Física					
			Valor	3.025.000,00	3.327.500,00	3.660.250,00	4.026.275,00	14.039.025,00

\*\*\*

PROGRAMA: 012 - Arrecadação e Administração das Receitas  
 OBJETIVO: Garantir a realização da arrecadação dos tributos municipais e promover a justiça social.

Indicador	Índice Mais Recente	Índice Final PPA
-----------	---------------------	------------------

Dados Financeiros em R\$ médios/2006

	2006	2007	2008	2009	TOTAL
	750.000	825.000	907.500	998.250	3.480.750

Ação	Produto	Unidade de Medida	Tipo	2006	2007	2008	2009	TOTAL
Gerenciamento da arrecadação municipal			A					
	arrecadação de tributos	unidade	Meta Física					
			Valor	200.000,00	220.000,00	242.000,00	266.200,00	928.200,00
Execução orçamentária e manutenção da contabilidade do Município			A					
	Controle da execução orçamentária e da contabilidade	unidade	Meta Física					
			Valor	500.000,00	550.000,00	605.000,00	665.500,00	2.320.500,00
Aquisição de equipamentos para modernização da arrecadação e da contabilidade			A					
	Aumento da eficiência	unidade	Meta Física					
			Valor	50.000,00	55.000,00	60.500,00	66.550,00	232.050,00



**PROGRAMA:** 013 - Programa de Saúde da Família - PSF  
**OBJETIVO:** Ampliar o acesso da população aos serviços básicos de saúde com base nas equipes do PSF.

Indicador	Índice Mais Recente	Índice Final PPA
Taxa de cobertura da população pelas equipes de saúde da família	76,30%	100,00%

## Dados Financeiros em R\$ médios/2006

	2006	2007	2008	2009	TOTAL
	12.533.540	13.786.894	15.165.583	16.682.142	58.168.159

Ação	Produto	Unidade de Medida	Tipo	2006	2007	2008	2009	TOTAL
Atendimento básico de saúde			Meta Física	960.000	1.104.000	1.240.400	1.335.840	
	Pacientes atendidos	unidade	Valor	12.500.000,00	13.750.000,00	15.125.000,00	16.637.500,00	58.012.500,00
Treinamento de recursos humanos da área de saúde			Meta Física	3	2	2	2	
	Cursos realizados	unidade	Valor	33.540,00	36.894,00	40.583,00	44.642,00	155.659,00

\*\*\*

**PROGRAMA:** 014 - Atendimento Ambulatorial, Emergencial e Hospitalar  
**OBJETIVO:** Promover o acesso equitativo e universal aos serviços ambulatoriais, emergenciais e hospitalares do SUS.

Indicador	Índice Mais Recente	Índice Final PPA
Taxa de disponibilidade de leito por habitante	60,00%	100,00%

## Dados Financeiros em R\$ médios/2006

	2006	2007	2008	2009	TOTAL
	10.600.000	11.660.000	12.826.000	14.108.600	49.194.600

Ação	Produto	Unidade de Medida	Tipo	2006	2007	2008	2009	TOTAL
Atendimento especializado e hospitalar de saúde			Meta Física	696.000	800.400	880.440	968.484	
	Pacientes atendidos	unidade	Valor	10.000.000,00	11.000.000,00	12.100.000,00	13.310.000,00	46.410.000,00
Ampliação, recuperação e equipamento de unidades de saúde			Meta Física	10	10	8	8	
	Unidades de saúde melhoradas	unidade	Valor	300.000,00	330.000,00	363.000,00	399.300,00	1.392.300,00
Construção e equipamento de unidades de saúde			Meta Física	5	3	3	3	
	Unidades de saúde construídas	unidade	Valor	300.000,00	330.000,00	363.000,00	399.300,00	1.392.300,00

\*\*\*

**PROGRAMA:** 015 - Assistência Farmacêutica  
**OBJETIVO:** Garantir o acesso da população a medicamentos básicos.

Indicador	Índice Mais Recente	Índice Final PPA
Taxa de cobertura da assistência farmacêutica básica	70,00%	100,00%

## Dados Financeiros em R\$ médios/2006

	2006	2007	2008	2009	TOTAL
	850.000	935.000	1.028.500	1.131.350	3.944.850

Ação	Produto	Unidade de Medida	Tipo	2006	2007	2008	2009	TOTAL
Aquisição e distribuição de medicamentos			Meta Física	16.800.000	18.000.000	19.200.000	21.000.000	
	Medicamentos distribuídos	unidade	Valor	750.000,00	825.000,00	907.500,00	998.250,00	3.480.750,00
Instalação do Centro de Fitoterapia			Meta Física	1	1	1	1	
	Centro em funcionamento	unidade	Valor	100.000,00	110.000,00	121.000,00	133.100,00	464.100,00

\*\*\*

**PROGRAMA:** 016 - Vigilância Sanitária de Produtos e Serviços  
**OBJETIVO:** Fiscalizar a qualidade dos produtos e serviços sujeitos à vigilância sanitária.

Indicador	Índice Mais Recente	Índice Final PPA
Taxa de serviços aprovados pela população	55,00%	100,00%

## Dados Financeiros em R\$ médios/2006

	2006	2007	2008	2009	TOTAL
	264.000	158.400	174.240	191.664	788.304

Ação	Produto	Unidade de Medida	Tipo	2006	2007	2008	2009	TOTAL
Construção do Centro de Zoonoses			Meta Física	1				
	Centro construído	unidade	Valor	120.000,00				120.000,00
Manutenção da vigilância sanitária			Meta Física	10	10	12	12	
	Equipes trabalhando	unidade	Valor	144.000,00	158.400,00	174.240,00	191.664,00	668.304,00



**PROGRAMA:** 017 - Vigilância Epidemiológica e Ambiental em Saúde  
**OBJETIVO:** Prevenir, controlar e alertar sobre surtos, epidemias e agravos inusitados de maneira oportuna.

Indicador	Índice Mais Recente	Índice Final PPA
Taxa de cobertura da vigilância epidemiológica e ambiental	60,00%	100,00%

Dados Financeiros em R\$ médios/2006

			2006	2007	2008	2009	TOTAL
			1.000.000	1.100.000	1.210.000	1.331.000	4.641.000
Ação	Unidade de Medida	Tipo	2006	2007	2008	2009	TOTAL
Manutenção da vigilância epidemiológica e ambiental	unidade	Meta Física	4	5	6	6	
Equipes trabalhando		Valor	1.000.000,00	1.100.000,00	1.210.000,00	1.331.000,00	4.641.000,00

\*\*\*

**PROGRAMA:** 018 - Desenvolvimento do Ensino Infantil  
**OBJETIVO:** Contribuir para a oferta de vagas e melhoria de qualidade da educação infantil em creches e no pré-escolar.

Indicador	Índice Mais Recente	Índice Final PPA
Taxa de cobertura da educação infantil	em apuração	

Dados Financeiros em R\$ médios/2006

			2006	2007	2008	2009	TOTAL
			5.300.000	5.830.000	6.413.000	7.054.300	24.597.300
Ação	Unidade de Medida	Tipo	2006	2007	2008	2009	TOTAL
Manutenção do ensino pré-escolar	unidade	Meta Física	12.171	13.388	14.726	16.199	
matrículas		Valor	4.000.000,00	4.400.000,00	4.840.000,00	5.324.000,00	18.564.000,00
Manutenção das creches	unidade	Meta Física	3.927	4.319	4.750	5.225	
Crianças atendidas		Valor	1.100.000,00	1.210.000,00	1.331.000,00	1.464.100,00	5.105.100,00
Construção e reforma de unidades do ensino infantil	unidade	Meta Física	6	6	6	7	
Unidades construídas ou reformadas		Valor	200.000,00	220.000,00	242.000,00	266.200,00	928.200,00

\*\*\*

**PROGRAMA:** 019 - Universalização do Ensino Fundamental  
**OBJETIVO:** Universalizar o acesso ao ensino fundamental.

Indicador	Índice Mais Recente	Índice Final PPA
Taxa de escolarização no ensino fundamental	92,60%	100,00%

Dados Financeiros em R\$ médios/2006

			2006	2007	2008	2009	TOTAL
			43.880.000	48.268.000	53.094.800	58.671.880	203.914.680
Ação	Unidade de Medida	Tipo	2006	2007	2008	2009	TOTAL
Manutenção da Educação Indígena	unidade	Meta Física	1.800	1.980	2.178	2.396	
Aluno indígena atendido		Valor	50.000,00	55.000,00	60.500,00	66.550,00	232.050,00
Dinheiro direto na escola	unidade	Meta Física	156	159	159	159	
Escolas beneficiadas		Valor	660.000,00	726.000,00	798.600,00	878.460,00	3.063.060,00
Plano de Desenvolvimento da Escola	unidade	Meta Física	60	60	60	60	
Escolas beneficiadas		Valor	180.000,00	198.000,00	217.800,00	239.580,00	835.380,00
Aquisição e instalação de equipamentos nas escolas	unidade	Meta Física	130	134	138	142	
Escolas beneficiadas		Valor	400.000,00	440.000,00	484.000,00	800.000,00	2.124.000,00
Manutenção do Ensino Fundamental - FUNDEF	unidade	Meta Física	52.432	54.329	56.165	57.288	
Aluno atendido		Valor	36.500.000,00	40.150.000,00	44.165.000,00	48.581.500,00	169.396.500,00
Manutenção do Ensino Fundamental	unidade	Meta Física	52.432	54.329	56.165	57.288	
Aluno atendido		Valor	5.000.000,00	5.500.000,00	6.050.000,00	6.655.000,00	23.205.000,00
Construção de Escolas	unidade	Meta Física	1	1	1	1	
Escolas construídas		Valor	500.000,00	550.000,00	605.000,00	665.500,00	2.320.500,00
Ampliação e Reforma de Escolas	unidade	Meta Física	4	4	5	5	
Escolas ampliadas e reformadas		Valor	500.000,00	550.000,00	605.000,00	665.500,00	2.320.500,00
Construção, ampliação e reforma de escolas para a comunidade indígena e aquisição de equipamentos	unidade	Meta Física	1	1	1	1	
Escola melhorada		Valor	90.000,00	99.000,00	108.900,00	119.790,00	417.690,00



PROGRAMA: 020 - Melhoria da Qualidade do Ensino Fundamental  
 OBJETIVO: Melhora a qualidade do ensino fundamental.

Indicador	Índice Mais Recente	Índice Final PPA
Taxa de capacitação de servidores da educação	60,00%	100,00%

Dados Financeiros em R\$ médios/2006

				2006	2007	2008	2009	TOTAL
				486.000	534.600	588.060	648.866	2.255.526
Ação	Produto	Unidade de Medida	Tipo	2006	2007	2008	2009	TOTAL
Treinamento de recursos humanos da área de educação		unidade	A Meta Física					
	Servidores treinados		Valor	90.000,00	99.000,00	108.900,00	119.790,00	417.690,00
Manutenção do esporte escolar		unidade	A Meta Física	52.432	54.329	56.165	57.288	
	Aluno atendido		Valor	40.000,00	44.000,00	48.400,00	53.240,00	185.640,00
Manutenção da Arte Educação - Escolas Vivas Municipais		unidade	A Meta Física	14	14	14	14	
	Escolas vivas		Valor	26.000,00	28.600,00	31.460,00	34.606,00	120.666,00
Aceleração da Aprendizagem		unidade	A Meta Física	780	702	631	568	
	Alunos atendidos		Valor	30.000,00	33.000,00	36.300,00	39.930,00	139.230,00
Implantação de laboratório de informática e de centros de multimídias		unidade	P Meta Física	2	2	2	2	
	Unidades implantadas		Valor	140.000,00	154.000,00	169.400,00	189.340,00	642.740,00
Implantação de biblioteca itinerante		unidade	P Meta Física	1	2	2	1	
	Unidades implantadas		Valor	160.000,00	176.000,00	193.600,00	212.960,00	742.560,00

\*\*\*

PROGRAMA: 021 - Fortalecimento dos Conselhos Municipais vinculados à Educação  
 OBJETIVO: Fortalecer a atuação dos conselhos municipais vinculados à educação.

Indicador	Índice Mais Recente	Índice Final PPA
Número de conselhos vinculados a educação mantidos	4	4

Dados Financeiros em R\$ médios/2006

				2006	2007	2008	2009	TOTAL
								0
Ação	Produto	Unidade de Medida	Tipo	2006	2007	2008	2009	TOTAL
Manutenção dos conselhos municipais vinculados à educação		unidade	A Meta Física	4	4	4	4	
	Conselhos municipais mantidos		Valor	10.000,00	11.000,00	12.100,00	13.310,00	46.410,00

\*\*\*

PROGRAMA: 022 - Educação de Jovens e Adultos  
 OBJETIVO: Assegurar a educação de jovens e adultos que não tiveram acesso ao ensino fundamental ou não lograram concluí-lo na idade própria.

Indicador	Índice Mais Recente	Índice Final PPA
Taxa de analfabetismo na população acima de 15 anos	3,95%	0,00%

Dados Financeiros em R\$ médios/2006

				2006	2007	2008	2009	TOTAL
				1.700.000	1.870.000	2.057.000	2.262.700	7.889.700
Ação	Produto	Unidade de Medida	Tipo	2006	2007	2008	2009	TOTAL
Alfabetização de jovens e adultos		unidade	A Meta Física	2.000	2.000	2.000	1.463	
	Alunos matriculados		Valor	1.000.000,00	1.100.000,00	1.210.000,00	1.331.000,00	4.641.000,00
Continuidade da escolaridade de jovens e adultos		unidade	A Meta Física	10.480	11.528	12.680	13.948	
	Alunos matriculados		Valor	700.000,00	770.000,00	847.000,00	931.700,00	3.248.700,00

\*\*\*

PROGRAMA: 023 - Desenvolvimento da Educação Especial  
 OBJETIVO: Ampliar e melhorar a oferta de oportunidade de atendimento aos portadores de necessidades especiais.

Indicador	Índice Mais Recente	Índice Final PPA
Taxa de cobertura de matrícula de aluno com necessidades educacionais especiais	0,42%	20,00%

Dados Financeiros em R\$ médios/2006

				2006	2007	2008	2009	TOTAL
				85.000	93.500	102.850	113.135	394.485
Ação	Produto	Unidade de Medida	Tipo	2006	2007	2008	2009	TOTAL
Manutenção da educação especial		unidade	A Meta Física	256	282	310	341	
	Aluno com necessidades especiais atendido		Valor	85.000,00	93.500,00	102.850,00	113.135,00	394.485,00



**PROGRAMA:** 024 - Programa de Apoio ao Educando  
**OBJETIVO:** Assegurar ao educando condições suplementares de alimentação, saúde transporte etc.

Indicador	Índice Mais Recente	Índice Final PPA
Taxa de atendimento da merenda escolar	100,00%	100,00%

**Dados Financeiros em R\$ médios/2006**

	2006	2007	2008	2009	TOTAL
	4.635.000	5.098.500	5.608.350	6.169.185	21.511.035

Ação Produto	Unidade de Medida	Tipo		2006	2007	2008	2009	TOTAL
Alimentação escolar	unidade	A	Meta Física	52.432	54.329	56.165	57.288	
			Valor	1.950.000,00	2.145.000,00	2.359.500,00	2.595.450,00	9.049.950,00
Transporte escolar	unidade	A	Meta Física	5.856	6.148	6.456	6.779	
			Valor	2.125.000,00	2.337.500,00	2.571.250,00	2.828.375,00	9.862.125,00
Atenção à saúde do educando	unidade	A	Meta Física	256	282	310	341	
			Valor	500.000,00	550.000,00	605.000,00	665.500,00	2.320.500,00
Implantação e manutenção de rádios escolares	unidade	A	Meta Física	1	1	1	1	
			Valor	36.000,00	39.600,00	43.560,00	47.916,00	167.076,00
Manutenção de grêmios estudantis	unidade	A	Meta Física	50	50	50	50	
			Valor	24.000,00	26.400,00	29.040,00	31.944,00	111.384,00

\*\*\*

**PROGRAMA:** 025 - Atenção Integral à Criança e ao Adolescente  
**OBJETIVO:** Promover ações que garantam os direitos preconizados no estatuto da criança e do adolescente.

Indicador	Índice Mais Recente	Índice Final PPA
Taxa de atendimento de crianças e adolescentes nos ABC's, Polos, creches e CSU's	4,71%	10,53%
Taxa de adolescentes iniciados no trabalho educativo e capacitação	0,00%	23,02%

**Dados Financeiros em R\$ médios/2006**

	2006	2007	2008	2009	TOTAL
	523.000	575.300	632.830	696.113	2.427.243

Ação Produto	Unidade de Medida	Tipo		2006	2007	2008	2009	TOTAL
Atendimento à criança e ao adolescente em situação de risco social e pessoal.	unidade	A	Meta Física					
			Valor	400.000,00	440.000,00	484.000,00	532.400,00	1.856.400,00
Iniciação ao trabalho educativo e à capacitação	unidade	A	Meta Física					
			Valor	30.000,00	33.000,00	36.300,00	39.930,00	139.230,00
Erradicação do trabalho infantil	unidade	A	Meta Física					
			Valor	29.000,00	31.900,00	35.090,00	38.599,00	134.589,00
Manutenção do Conselho Tutelar	unidade	A	Meta Física					
			Valor	19.000,00	20.900,00	22.990,00	25.289,00	88.179,00
Cidadania da criança e do adolescente	unidade	A	Meta Física					
			Valor	45.000,00	49.500,00	54.450,00	59.895,00	208.845,00

\*\*\*

**PROGRAMA:** 026 - Programa de Defesa dos Direitos da Criança e do Adolescente  
**OBJETIVO:** Garantir os direitos das crianças e adolescentes estabelecidos em lei.

Indicador	Índice Mais Recente	Índice Final PPA
Taxa de atendimento do número de denúncias de violação dos direitos da criança e do adolescente	100,00%	100,00%

**Dados Financeiros em R\$ médios/2006**

	2006	2007	2008	2009	TOTAL
	85.000	93.500	102.850	113.135	394.485

Ação Produto	Unidade de Medida	Tipo		2006	2007	2008	2009	TOTAL
Coordenação e acompanhamento dos direitos das crianças e adolescentes	unidade	A	Meta Física					
			Valor	85.000,00	93.500,00	102.850,00	113.135,00	394.485,00

\*\*\*

**PROGRAMA:** 027 - Apoio Financeiro às Ações Sociais Continuadas  
**OBJETIVO:** Apoiar as entidades na área de assistência social para beneficiar crianças, idosos e deficientes continuamente.

Indicador	Índice Mais Recente	Índice Final PPA

**Dados Financeiros em R\$ médios/2006**

	2006	2007	2008	2009	TOTAL
	700.000	770.000	847.000	931.700	3.248.700

Ação Produto	Unidade de Medida	Tipo		2006	2007	2008	2009	TOTAL
Apoio financeiro às entidades assistenciais	unidade	A	Meta Física					
			Valor	700.000,00	770.000,00	847.000,00	931.700,00	3.248.700,00





PROGRAMA: 028 - Atenção à Melhor Idade  
 OBJETIVO: Propiciar ao idoso a melhoria de suas relações pessoais e interpessoais.

Indicador	Índice Mais Recente	Índice Final PPA
Taxa de cobertura de atendimento ao idoso	57,42%	100,00%

Dados Financeiros em R\$ médios/2006

	2006	2007	2008	2009	TOTAL
	65.000	71.500	78.650	86.515	301.665

Ação	Produto	Unidade de Medida	Tipo	2006	2007	2008	2009	TOTAL
Atenção aos grupos de idosos	idoso atendido	unidade	A	65.000,00	71.500,00	78.650,00	86.515,00	301.665,00

PROGRAMA: 029 - Atenção à Juventude de Caucaia  
 OBJETIVO: Integrar os segmentos jovens do Município de Caucaia com vistas à elaboração de políticas públicas para a juventude.

Indicador	Índice Mais Recente	Índice Final PPA

Dados Financeiros em R\$ médios/2006

	2006	2007	2008	2009	TOTAL
	143.600	155.800	163.880	172.268	635.548

Ação	Produto	Unidade de Medida	Tipo	2006	2007	2008	2009	TOTAL
Projeto Casa Brasil		unidade	P					
				115.600,00	125.000,00	130.000,00	135.000,00	505.600,00
Manutenção do Espaço Jovem Ser Feliz		unidade	A	10.000,00	11.000,00	12.100,00	13.310,00	46.410,00
Manutenção do Fórum da Juventude		unidade	A	12.000,00	13.200,00	14.520,00	15.972,00	55.692,00
Manutenção do Conselho Municipal da Juventude		unidade	A	6.000,00	6.600,00	7.260,00	7.986,00	27.846,00

PROGRAMA: 030 - Atenção aos Portadores de Necessidades Especiais  
 OBJETIVO: Contribuir para melhorar a qualidade de vida dos portadores de necessidades especiais.

Indicador	Índice Mais Recente	Índice Final PPA
Taxa de cobertura de crianças e adolescentes portadores de necessidades especiais	57,74%	74,64%
Taxa de cobertura às famílias de portadores de necessidades especiais	55,75%	73,45%

Dados Financeiros em R\$ médios/2006

	2006	2007	2008	2009	TOTAL
	30.000	33.000	36.300	39.930	139.230

Ação	Produto	Unidade de Medida	Tipo	2006	2007	2008	2009	TOTAL
Atendimento aos portadores de necessidades especiais		unidade	A	30.000,00	33.000,00	36.300,00	39.930,00	139.230,00

PROGRAMA: 031 - Programa de Organização Comunitária  
 OBJETIVO: Fortalecer os mecanismos de controle social, efetivando a participação comunitária.

Indicador	Índice Mais Recente	Índice Final PPA
Taxa de conselhos criados e mantidos	33,33%	100,00%

Dados Financeiros em R\$ médios/2006

	2006	2007	2008	2009	TOTAL
	25.000	27.500	30.250	33.275	116.025

Ação	Produto	Unidade de Medida	Tipo	2006	2007	2008	2009	TOTAL
Manutenção dos conselhos municipais			A	25.000,00	27.500,00	30.250,00	33.275,00	116.025,00

PROGRAMA: 032 - Desenvolvimento da Assistência Comunitária  
 OBJETIVO: Atender a população carente prestando serviços e informações.

Indicador	Índice Mais Recente	Índice Final PPA
Taxa de cobertura da população carente com serviços de cestas básicas	2,40%	10,00%
Taxa de cobertura da população carente com serviços de vales transporte	0,00%	80,00%
Taxa de cobertura da população carente com serviços de urnas mortuárias	100,00%	100,00%
Taxa de cobertura da população carente com serviços de capacitação profissional	0,00%	100,00%

Dados Financeiros em R\$ médios/2006

	2006	2007	2008	2009	TOTAL
	602.800	663.080	729.388	802.327	2.797.595

Ação	Produto	Unidade de Medida	Tipo	2006	2007	2008	2009	TOTAL
Desenvolvimento de ações comunitárias			A	86.000,00	94.600,00	104.060,00	114.466,00	399.126,00
Atendimento a grupos sociais e famílias em estado de vulnerabilidade			A	170.000,00	187.000,00	205.700,00	226.270,00	788.970,00
Benefícios eventuais a famílias e grupos sociais sob risco			A	225.000,00	247.500,00	272.250,00	299.475,00	1.044.225,00
Casa da Família			P	14.200,00	15.620,00	17.182,00	18.900,00	65.902,00
Cidadão Feliz			P	17.600,00	19.360,00	21.296,00	23.426,00	81.682,00
Construção, ampliação e reforma de unidades de assistência social			P	90.000,00	99.000,00	108.900,00	119.790,00	417.690,00



PROGRAMA: 033 - Desenvolvimento dos Esportes  
 OBJETIVO: Fomentar a prática dos esportes e apoiar, organizar e promover eventos esportivos.

Indicador	Índice Mais Recente	Índice Final PPA
-----------	---------------------	------------------

## Dados Financeiros em R\$ médios/2006

	2006	2007	2008	2009	TOTAL
	240.000	264.000	290.400	319.440	1.113.840

Ação Produto	Unidade de Medida	Tipo	2006	2007	2008	2009	TOTAL
Apoiar, organizar e promover eventos esportivos	unidade	A	35	42	58	72	
Eventos esportivos apoiados, organizados e promovidos		Meta Física	190.000,00	209.000,00	229.900,00	252.890,00	881.790,00
Apoiar atletas amadores para participação em competições	unidade	A	30	40	50	60	
Atletas amadores apoiados		Meta Física	50.000,00	55.000,00	60.500,00	66.550,00	232.050,00

PROGRAMA: 034 - Desenvolvimento das Artes e da Cultura  
 OBJETIVO: Apoiar e realizar eventos culturais e fomentar o desenvolvimento das artes e do artesanato.

Indicador	Índice Mais Recente	Índice Final PPA
-----------	---------------------	------------------

## Dados Financeiros em R\$ médios/2006

	2006	2007	2008	2009	TOTAL
	865.000	951.500	1.046.650	1.151.315	4.014.465

Ação Produto	Unidade de Medida	Tipo	2006	2007	2008	2009	TOTAL
Apoiar e realizar eventos culturais, folclóricos, gastronômicos, religiosos e artísticos	unidade	A	40	50	60	70	
Eventos realizados		Meta Física	800.000,00	880.000,00	968.000,00	1.064.800,00	3.712.800,00
Manter a banda de música municipal	unidade	A	1	1	1	1	
		Meta Física	65.000,00	71.500,00	78.650,00	86.515,00	301.665,00

PROGRAMA: 035 - Geração de Trabalho e Renda  
 OBJETIVO: Ampliar as oportunidades de trabalho e renda para pequenos empreendedores com dificuldade de capacitação profissional e gerencial.

Indicador	Índice Mais Recente	Índice Final PPA
Taxa de pequenos empreendedores capacitados	Em apuração	
Taxa de pequenos empreendedores apoiados	Em apuração	

## Dados Financeiros em R\$ médios/2006

	2006	2007	2008	2009	TOTAL
	349.000	386.000	392.000	310.000	1.437.000

Ação Produto	Unidade de Medida	Tipo	2006	2007	2008	2009	TOTAL
Capacitação profissional	unidade	A	2.000	3.000	3.800	3.000	
Jovens e profissionais capacitados		Meta Física	54.000,00	80.000,00	100.000,00	80.000,00	314.000,00
Financiamento de pequenas empresas	unidade	A	120	120	120	80	
Micro e pequenas empresas apoiadas		Meta Física	120.000,00	120.000,00	120.000,00	80.000,00	440.000,00
Feira do comércio e artesanato de Caucaia	unidade	A	6	6	6	4	
Feiras realizadas		Meta Física	46.000,00	60.000,00	66.000,00	60.000,00	232.000,00
Balcão do empreendedor em parceria com o SEBRAE	unidade	A	2	1			
Balcão do empreendedor implantado		Meta Física	46.000,00	30.000,00			76.000,00
Comunidade Proativa	unidade	A	10	10	10	6	
Comunidade apoiada		Meta Física	55.000,00	62.000,00	68.000,00	60.000,00	245.000,00
Trabalho Cidadão	unidade	A	60	60	60	40	
Trabalhador apoiado		Meta Física	28.000,00	34.000,00	38.000,00	30.000,00	130.000,00

PROGRAMA: 036 - Desenvolvimento Industrial  
 OBJETIVO: Atrair investimentos industriais para geração de renda e de ocupação produtiva.

Indicador	Índice Mais Recente	Índice Final PPA
-----------	---------------------	------------------

## Dados Financeiros em R\$ médios/2006

	2006	2007	2008	2009	TOTAL
	600.000	610.000	621.000	633.100	2.464.100

Ação Produto	Unidade de Medida	Tipo	2006	2007	2008	2009	TOTAL
Atração de empresas industriais para a sede municipal e para os distritos	unidade	A	10	15	15	15	
Empresas beneficiadas		Meta Física	100.000,00	110.000,00	121.000,00	133.100,00	464.100,00
Implantação de infra-estrutura em distritos industriais	m <sup>2</sup>	P	80.000	80.000	80.000	80.000	
Área urbanizada		Meta Física	500.000,00	500.000,00	500.000,00	500.000,00	2.000.000,00



**PROGRAMA:** 037 - Desenvolvimento do Turismo  
**OBJETIVO:** Apoiar o desenvolvimento do turismo como fonte geradora de renda e emprego.

Indicador	Índice Mais Recente	Índice Final PPA
Taxa de desenvolvimento do turismo como fonte de renda	Em apuração	

**Dados Financeiros em R\$ médios/2006**

	2006	2007	2008	2009	TOTAL
	630.000	693.000	762.300	838.530	2.923.830

Ação Produto	Unidade de Medida	Tipo	2006	2007	2008	2009	TOTAL
Apoio ao desenvolvimento do turismo							
Ações realizadas	unidade	A	Meta Física	10	11	12	13
			Valor	250.000,00	275.000,00	302.500,00	332.750,00
Capacitação de mão-de-obra para a cadeia do turismo							
Cursos e treinamentos	unidade	A	Meta Física	12	14	16	20
			Valor	30.000,00	33.000,00	36.300,00	39.930,00
Apoio e realização de eventos turísticos							
Eventos turísticos apoiados e realizados	unidade	A	Meta Física	5	6	7	8
			Valor	200.000,00	220.000,00	242.000,00	266.200,00
Implantação e manutenção de infra-estrutura de interesse do turismo							
Infra-estrutura turística	unidade	P	Meta Física				
			Valor	150.000,00	165.000,00	181.500,00	199.650,00

**PROGRAMA:** 038 - Desenvolvimento do Lazer  
**OBJETIVO:** Apoiar o desenvolvimento do lazer. \*\*\*

Indicador	Índice Mais Recente	Índice Final PPA
Taxa de desenvolvimento do lazer no município	Em apuração	

**Dados Financeiros em R\$ médios/2006**

	2006	2007	2008	2009	TOTAL
	30.000	33.000	36.300	39.930	139.230

Ação Produto	Unidade de Medida	Tipo	2006	2007	2008	2009	TOTAL
Apoiar e realizar atividades para promoção do lazer junto às comunidades							
Eventos realizados	unidade	A	Meta Física				
			Valor	30.000,00	33.000,00	36.300,00	39.930,00

**PROGRAMA:** 039 - Programa de Infra-Estrutura Viária  
**OBJETIVO:** \*\*\*

Indicador	Índice Mais Recente	Índice Final PPA
Taxa de vias urbanas e vicinais com qualidade de tráfego	40,00%	95,00%

**Dados Financeiros em R\$ médios/2006**

	2006	2007	2008	2009	TOTAL
	4.018.745	4.155.488	2.359.500	2.595.450	13.129.183

Ação Produto	Unidade de Medida	Tipo	2006	2007	2008	2009	TOTAL
Pavimentação e construção de vias urbanas e estradas vicinais							
Vias pavimentadas (convênio 6.400.000,00)	km	P	Meta Física				
			Valor	2.140.000,00	2.204.000,00	774.400,00	851.840,00
Conservação e recuperação de vias urbanas e estradas vicinais							
Vias conservadas (convênio 3.000.000,00)	m²	P	Meta Física				
			Valor	868.745,00	840.488,00	363.000,00	399.300,00
Locação de equipamento de terraplenagem							
Serviços de terraplenagem		A	Meta Física				
			Valor	500.000,00	550.000,00	605.000,00	665.500,00
Drenagem Urbana							
Rede de drenagem (convênio 300.000,00)	m	P	Meta Física				
			Valor	100.000,00	110.000,00	121.000,00	133.100,00
Construção de obras d'arte							
Obras construídas (convênio 700.000,00)	unidade	P	Meta Física				
			Valor	10.000,00	11.000,00	12.100,00	13.310,00
Construção e conservação de vias urbanas e estradas vicinais							
Estradas e vias construídas e conservadas	km	P	Meta Física				
			Valor	400.000,00	440.000,00	484.000,00	532.400,00

**PROGRAMA:** 040 - Programa de Infra-Estrutura Urbana  
**OBJETIVO:** Propiciar melhores condições urbanas e oferecer melhor qualidade de vida à população. \*\*\*

Indicador	Índice Mais Recente	Índice Final PPA
Taxa de satisfação da infra-estrutura urbana da cidade	60,00%	85,00%

**Dados Financeiros em R\$ médios/2006**

	2006	2007	2008	2009	TOTAL
	250.000	275.000	302.500	332.750	1.160.250

Ação Produto	Unidade de Medida	Tipo	2006	2007	2008	2009	TOTAL
Urbanização de vias, espaços públicos e lagoas							
Área urbanizada (convênio 300.000,00)	m²	P	Meta Física				
			Valor	100.000,00	110.000,00	121.000,00	133.100,00
Urbanização de praças e áreas de lazer							
Área urbanizada (convênio 650.000,00)	m²	P	Meta Física				
			Valor	150.000,00	165.000,00	181.500,00	199.650,00



PROGRAMA: 041 - Programa Morar Melhor  
 OBJETIVO: Melhorar as condições de habitação da população em estado de exclusão social.

Indicador	Índice Mais Recente	Índice Final PPA
Déficit habitacional de famílias em situação de exclusão social	15,05%	5,00%

Dados Financeiros em R\$ médios/2006

	2006	2007	2008	2009	TOTAL
					0

Ação Produto	Unidade de Medida	Tipo		2006	2007	2008	2009	TOTAL
Construção e melhoria de habitações populares	unidade	P	Meta Física					
Casas populares (convênio 8.325.000,00)			Valor	830.000,00	913.000,00	1.004.300,00	1.104.730,00	3.852.030,00

\*\*\*

PROGRAMA: 042 - Programa de Saneamento Ambiental  
 OBJETIVO: Garantir saneamento básico universalizado como critério epidemiológico para prevenção de agravos.

Indicador	Índice Mais Recente	Índice Final PPA
Taxa de abastecimento d'água para prevenção e controle de agravos	30,53%	Em apuração
Taxa de esgotamento sanitário para prevenção e controle de agravos	50,59	Em apuração

Dados Financeiros em R\$ médios/2006

	2006	2007	2008	2009	TOTAL
	385.000	423.500	465.850	512.435	1.786.785

Ação Produto	Unidade de Medida	Tipo		2006	2007	2008	2009	TOTAL
Implantação e ampliação de sistemas de saneamento básico	unidade	P	Meta Física					
Sistema implantado			Valor	300.000,00	330.000,00	363.000,00	399.300,00	1.392.300,00
Construção e recuperação de chafarizes	unidade	P	Meta Física					
Chafarizes construídos e recuperados			Valor	45.000,00	49.500,00	54.450,00	59.895,00	208.845,00
Manutenção do sistema de esgotamento sanitário	unidade	P	Meta Física					
			Valor	40.000,00	44.000,00	48.400,00	53.240,00	185.640,00

\*\*\*

PROGRAMA: 043 - Programa de Mercados Públicos  
 OBJETIVO: Criar condições para o abastecimento da população.

Indicador	Índice Mais Recente	Índice Final PPA
Taxa de atendimento da população em mercados	100,00%	100,00%

Dados Financeiros em R\$ médios/2006

	2006	2007	2008	2009	TOTAL
	350.000	385.000	423.500	465.850	1.624.350

Ação Produto	Unidade de Medida	Tipo		2006	2007	2008	2009	TOTAL
Construção e recuperação de mercados públicos	unidade	P	Meta Física					
Mercados recuperados (convênio 3.150.000,00)			Valor	350.000,00	385.000,00	423.500,00	465.850,00	1.624.350,00

\*\*\*

PROGRAMA: 044 - Distribuição de Energia Elétrica  
 OBJETIVO: Ampliar o acesso à energia elétrica e iluminação pública.

Indicador	Índice Mais Recente	Índice Final PPA
Taxa de atendimento domiciliar na rede de energia elétrica	95,00%	100,00%

Dados Financeiros em R\$ médios/2006

	2006	2007	2008	2009	TOTAL
	3.850.000	4.235.000	4.658.500	5.124.350	17.867.850

Ação Produto	Unidade de Medida	Tipo		2006	2007	2008	2009	TOTAL
Manutenção da iluminação pública		A	Meta Física					
			Valor	3.600.000,00	3.960.000,00	4.356.000,00	4.791.600,00	16.707.600,00
Implantação, ampliação e recuperação de rede de energia elétrica	km	P	Meta Física					
Redes elétricas (convênio 2.500.000,00)			Valor	250.000,00	275.000,00	302.500,00	332.750,00	1.160.250,00

\*\*\*

PROGRAMA: 045 - Programa de Infra-Estrutura de Esportes  
 OBJETIVO: Contribuir para a melhoria da qualidade de vida e formação da cidadania por meio do esporte.

Indicador	Índice Mais Recente	Índice Final PPA
Taxa de atendimento da população com oferta de esporte e lazer	50,00%	85,00%

Dados Financeiros em R\$ médios/2006

	2006	2007	2008	2009	TOTAL
	200.000	220.000	242.000	266.200	928.200

Ação Produto	Unidade de Medida	Tipo		2006	2007	2008	2009	TOTAL
Construção e recuperação de infra-estrutura esportiva	m²	P	Meta Física					
Área construída (convênio 780.000,00)			Valor	200.000,00	220.000,00	242.000,00	266.200,00	928.200,00



PROGRAMA: 046 - Programa de Gestão Urbana de Bens e Serviços Públicos  
 OBJETIVO: Aumentar a eficiência da gestão urbana e da qualidade dos serviços públicos

Indicador	Índice Mais Recente	Índice Final PPA

## Dados Financeiros em R\$ médios/2006

	2006	2007	2008	2009	TOTAL
	1.200.000	1.320.000	1.452.000	1.597.200	5.569.200

Ação	Produto	Unidade de Medida	Tipo	2006	2007	2008	2009	TOTAL
Gerenciamento dos serviços públicos			A					
			Meta Física					
			Valor	1.200.000,00	1.320.000,00	1.452.000,00	1.597.200,00	5.569.200,00

\*\*\*

PROGRAMA: 047 - Caucaia Limpa e Saudável  
 OBJETIVO: Manter a cidade limpa, por meio da coleta sistemática e a disposição dos resíduos sólidos.

Indicador	Índice Mais Recente	Índice Final PPA
Taxa de inadequação na destinação do lixo	31,84%	0,00%

## Dados Financeiros em R\$ médios/2006

	2006	2007	2008	2009	TOTAL
	8.600.000	9.460.000	10.406.000	11.446.600	39.912.600

Ação	Produto	Unidade de Medida	Tipo	2006	2007	2008	2009	TOTAL
Manutenção da limpeza urbana	cidade limpa	t/ano	A					
			Meta Física					
			Valor	8.400.000,00	9.240.000,00	10.164.000,00	11.180.400,00	38.984.400,00
Gerenciamento dos resíduos sólidos	cidade limpa		A					
			Meta Física					
			Valor	200.000,00	220.000,00	242.000,00	266.200,00	928.200,00

\*\*\*

PROGRAMA: 048 - Desenvolvimento da Orla Marítima  
 OBJETIVO: Qualificar a orla marítima para incremento do turismo e do bem estar da população.

Indicador	Índice Mais Recente	Índice Final PPA

## Dados Financeiros em R\$ médios/2006

	2006	2007	2008	2009	TOTAL
	300.000	300.000			600.000

Ação	Produto	Unidade de Medida	Tipo	2006	2007	2008	2009	TOTAL
Conservação, construção e urbanização da orla marítima								
			P					
			Meta Física					
			Valor	300.000,00	300.000,00			600.000,00

\*\*\*

PROGRAMA: 049 - Construção e Conservação de Prédios Públicos  
 OBJETIVO: Elevar e conservar o patrimônio público.

Indicador	Índice Mais Recente	Índice Final PPA

## Dados Financeiros em R\$ médios/2006

	2006	2007	2008	2009	TOTAL
	665.000	681.500	699.650	719.615	2.765.765

Ação	Produto	Unidade de Medida	Tipo	2006	2007	2008	2009	TOTAL
Construção do centro administrativo								
			P					
			Meta Física					
			Valor	500.000,00	500.000,00	500.000,00	500.000,00	2.000.000,00
Construção, ampliação e reforma de prédios públicos								
			P					
			Meta Física					
			Valor	165.000,00	181.500,00	199.650,00	219.615,00	765.765,00

\*\*\*

PROGRAMA: 050 - Programa de Gestão Ambiental  
 OBJETIVO: Preservar o meio ambiente.

Indicador	Índice Mais Recente	Índice Final PPA

## Dados Financeiros em R\$ médios/2006

	2006	2007	2008	2009	TOTAL
	182.000	200.200	220.220	242.242	844.662

Ação	Produto	Unidade de Medida	Tipo	2006	2007	2008	2009	TOTAL
Gestão ambiental								
			A					
			Meta Física					
			Valor	82.000,00	90.200,00	99.220,00	109.142,00	380.562,00
Educação ambiental								
			A					
			Meta Física					
			Valor	100.000,00	110.000,00	121.000,00	133.100,00	464.100,00



PROGRAMA: 051 - Desenvolvimento da Produção Vegetal  
 OBJETIVO: Apoiar e fomentar a produção agrícola das unidades familiares.

Indicador	Índice Mais Recente	Índice Final PPA
Taxa de cobertura de atendimento ao pequeno agricultor	40,00%	100,00%

Dados Financeiros em R\$ médios/2006

	2006	2007	2008	2009	TOTAL
	160.000	160.000	160.000	160.000	640.000

Ação Produto	Unidade de Medida	Tipo		2006	2007	2008	2009	TOTAL
Assistência técnica ao pequeno agricultor	unidade	A	Meta Física	1.000	1.000	1.000	1.000	
Agricultores assistidos			Valor	100.000,00	100.000,00	100.000,00	100.000,00	400.000,00
Projeto Nossa Horta	unidade	A	Meta Física	20	20	20	20	
Hortas implantadas			Valor	40.000,00	40.000,00	40.000,00	40.000,00	160.000,00
Distribuição de Mudanças Florestais ne Frutíferas	unidade	A	Meta Física	40.000	40.000	40.000	40.000	
Mudanças distribuídas			Valor	20.000,00	20.000,00	20.000,00	20.000,00	80.000,00

PROGRAMA: 052 - Desenvolvimento da Produção Animal \*\*\*  
 OBJETIVO: Apoiar e fomentar a produção animal.

Indicador	Índice Mais Recente	Índice Final PPA
Taxa de atendimento da demanda dos produtores por assistência técnica	40,00%	100,00%

Dados Financeiros em R\$ médios/2006

	2006	2007	2008	2009	TOTAL
	350.000	350.000	350.000	350.000	1.400.000

Ação Produto	Unidade de Medida	Tipo		2006	2007	2008	2009	TOTAL
Desenvolvimento da Apicultura	unidade	A	Meta Física	40	40	40	40	
Apiários atendidos			Valor	40.000,00	40.000,00	40.000,00	40.000,00	160.000,00
Desenvolvimento da Aquicultura	unidade	A	Meta Física	36	36	36	36	
Comunidade beneficiada (convênio 400.000,00)			Valor	40.000,00	40.000,00	40.000,00	40.000,00	160.000,00
Projeto de inseminação artificial	unidade	A	Meta Física	50	50	50	50	
Criadores assistidos			Valor	50.000,00	50.000,00	50.000,00	50.000,00	200.000,00
Desenvolvimento da Avicultura Familiar	unidade	A	Meta Física	600	600	600	600	
Famílias beneficiadas			Valor	60.000,00	60.000,00	60.000,00	60.000,00	240.000,00
Assistência técnica ao pequeno pecuarista	unidade	A	Meta Física	600	600	600	600	
pecuaristas assistidos			Valor	20.000,00	20.000,00	20.000,00	20.000,00	80.000,00
Desenvolvimento da Ovinocaprinocultura	unidade	A	Meta Física	30	30	30	30	
Unidade produtiva implantada			Valor	40.000,00	40.000,00	40.000,00	40.000,00	160.000,00
Campanha de vacinação de rebanhos	unidade	A	Meta Física	50.000	50.000	50.000	50.000	
rebanho vacinado			Valor	50.000,00	50.000,00	50.000,00	50.000,00	200.000,00
Apoio à pesca artesanal marítima ou continental	unidade	A	Meta Física	50.000	50.000	50.000	50.000	
animais			Valor	50.000,00	50.000,00	50.000,00	50.000,00	200.000,00

PROGRAMA: 053 - Abastecimento de Produtos Agropecuários \*\*\*  
 OBJETIVO: Apoiar e fomentar a comercialização de produtos agropecuários do Município.

Indicador	Índice Mais Recente	Índice Final PPA
Taxa de atendimento da demanda por insumos agrícolas	Em apuração	100,00%

Dados Financeiros em R\$ médios/2006

	2006	2007	2008	2009	TOTAL
	82.000	42.000	42.000	42.000	208.000

Ação Produto	Unidade de Medida	Tipo		2006	2007	2008	2009	TOTAL
Apoio ao armazenamento e distribuição de produtos agrícolas	tonelada	A	Meta Física	18	18	18	18	
Produtos armazenados (sementes)			Valor	42.000,00	42.000,00	42.000,00	42.000,00	168.000,00
Apoio ao armazenamento e distribuição de produtos de origem animal	unidade	A	Meta Física	2				
Câmara frigorífica (convênio 200.000,00)			Valor	40.000,00				40.000,00

PROGRAMA: 054 - Capacitação Profissional \*\*\*  
 OBJETIVO: Capacitar técnicos e produtores em treinamento de curta e média duração.

Indicador	Índice Mais Recente	Índice Final PPA
Taxa de qualificação de técnicos	Em apuração	70,00%

Dados Financeiros em R\$ médios/2006

	2006	2007	2008	2009	TOTAL
	46.000	46.000	46.000	46.000	184.000

Ação Produto	Unidade de Medida	Tipo		2006	2007	2008	2009	TOTAL
Aperfeiçoamento técnico-profissional	unidade	A	Meta Física	2	2	2	2	
Cursos oferecidos			Valor	6.000,00	6.000,00	6.000,00	6.000,00	24.000,00
Treinamento de produtores rurais	unidade	A	Meta Física	20	20	20	20	
Cursos realizados			Valor	40.000,00	40.000,00	40.000,00	40.000,00	160.000,00



PROGRAMA: 055 - Desenvolvimento da Irrigação  
OBJETIVO: Apoiar e fomentar a agricultura irrigada.

Indicador	Índice Mais Recente	Índice Final PPA
Taxa da disponibilidade hídrica do município	30,00%	90,00%

## Dados Financeiros em R\$ médios/2006

	2006	2007	2008	2009	TOTAL
	350.000	350.000	350.000	350.000	1.400.000

Ação	Produto	Unidade de Medida	Tipo	2006	2007	2008	2009	TOTAL
Fortalecimento da infra-estrutura hídrica	Pequenas barragens	unidade	Meta Física	50	50	50	50	
			Valor	200.000,00	200.000,00	200.000,00	200.000,00	800.000,00
Apoio ao desenvolvimento de agropolos no município	Agropolos implantados	unidade	Meta Física	3	3	3	3	
			Valor	150.000,00	150.000,00	150.000,00	150.000,00	600.000,00

\*\*\*

PROGRAMA: 056 - Convivência com o Semi-Árido  
OBJETIVO: Oferecer condições às comunidades rurais para a convivência com as adversidades climáticas.

Indicador	Índice Mais Recente	Índice Final PPA
Índice de ações executadas nas áreas de abastecimento e infra-estrutura hídrica	3,00%	80,00%

## Dados Financeiros em R\$ médios/2006

	2006	2007	2008	2009	TOTAL
	261.000	180.000	180.000	180.000	801.000

Ação	Produto	Unidade de Medida	Tipo	2006	2007	2008	2009	TOTAL
Perfuração de poços	Poços perfurados (convênio 100.000,00)	unidade	Meta Física	20	20	20	20	
			Valor	100.000,00	100.000,00	100.000,00	100.000,00	400.000,00
Construção de cisternas comunitárias	Cisternas construídas	unidade	Meta Física	50	50	50	50	
			Valor	20.000,00	20.000,00	20.000,00	20.000,00	80.000,00
Fornecimento de água por meio de carro pipa	Carros pipa	unidade	Meta Física	3				
			Valor	81.000,00				81.000,00
Aquisição e instalação de dessalinizadores	Dessalinizadores instalados	unidade	Meta Física	4	4	4	4	
			Valor	60.000,00	60.000,00	60.000,00	60.000,00	240.000,00

\*\*\*

PROGRAMA: 057 - Programa de Gerenciamento da Infra-Estrutura Hídrica Municipal  
OBJETIVO: Gerenciar a infra-estrutura hídrica municipal para melhorar a oferta de água.

Indicador	Índice Mais Recente	Índice Final PPA
Taxa de implementação de perímetros irrigados	Em apuração	75,00%

## Dados Financeiros em R\$ médios/2006

	2006	2007	2008	2009	TOTAL
	920.000	1.300.000	1.300.000	1.300.000	4.820.000

Ação	Produto	Unidade de Medida	Tipo	2006	2007	2008	2009	TOTAL
Manutenção dos chafarizes, adutoras e outros equipamentos	Chafarizes e adutoras mantidos	unidade	Meta Física	150	150	150	150	
			Valor	500.000,00	500.000,00	500.000,00	500.000,00	2.000.000,00
Análise água	Análises	unidade	Meta Física	50	50	50	50	
			Valor	250.000,00	720.000,00	720.000,00	720.000,00	2.410.000,00
Recuperação e limpeza de poços	Poço recuperado	unidade	Meta Física	40	40	40	40	
			Valor	80.000,00	80.000,00	80.000,00	80.000,00	320.000,00
Recuperação de sistemas de abastecimento (adutoras e chafarizes)		unidade	Meta Física	30				
			Valor	90.000,00				90.000,00

\*\*\*

PROGRAMA: 058 - Defesa, Segurança e Preservação Patrimonial e Comunitária  
OBJETIVO: Assegurar a defesa, a preservação do patrimônio municipal e a participação da guarda municipal no sistema de segurança.

Indicador	Índice Mais Recente	Índice Final PPA
Taxa de satisfação da população de Caucaia em relação a guarda municipal	Em apuração	Em apuração

## Dados Financeiros em R\$ médios/2006

	2006	2007	2008	2009	TOTAL
	920.520	1.012.572	1.113.829	1.225.212	4.272.133

Ação	Produto	Unidade de Medida	Tipo	2006	2007	2008	2009	TOTAL
Gerenciamento e suporte da guarda municipal	Segurança patrimonial	População de Caucaia	Meta Física					
			Valor	920.520,00	1.012.572,00	1.113.829,00	1.225.212,00	4.272.133,00



PROGRAMA: 059 - Programa de Defesa Civil  
 OBJETIVO: Assegurar as atividades de defesa civil, preventivas e corretivas para o atendimento da população.

Indicador	Índice Mais Recente Em apuração	Índice Final PPA Em apuração
Taxa de satisfação da população de Caucaia com relação a defesa civil		

Dados Financeiros em R\$ médios/2006

	2006	2007	2008	2009	TOTAL
	99.000	108.900	119.790	131.769	459.459

Ação Produto	Unidade de Medida	Tipo		2006	2007	2008	2009	TOTAL
Prevenção e atendimento da população em casos de calamidade pública	População de Caucaia	A	Meta Física					
Defesa civil			Valor	99.000,00	108.900,00	119.790,00	131.769,00	459.459,00

\*\*\*

PROGRAMA: 060 - Programa de Transporte Municipal  
 OBJETIVO: Planejar, avaliar e controlar as atividades na área de transporte.

Indicador	Índice Mais Recente Em apuração	Índice Final PPA

Dados Financeiros em R\$ médios/2006

	2006	2007	2008	2009	TOTAL
	1.806.240	1.986.864	2.185.550	2.404.106	8.382.760

Ação Produto	Unidade de Medida	Tipo		2006	2007	2008	2009	TOTAL
Aquisição e manutenção do transporte	População de Caucaia	A	Meta Física					
Transporte municipal			Valor	1.806.240,00	1.986.864,00	2.185.550,00	2.404.106,00	8.382.760,00

\*\*\*

PROGRAMA: 061 - Educação e Segurança no Trânsito  
 OBJETIVO: Promover o controle no trânsito e redução dos acidentes.

Indicador	Índice Mais Recente Em apuração	Índice Final PPA
Taxa de satisfação da população de caucaia em relação a AMT		95,00%

Dados Financeiros em R\$ médios/2006

	2006	2007	2008	2009	TOTAL
	261.000	287.100	315.810	347.391	1.211.301

Ação Produto	Unidade de Medida	Tipo		2006	2007	2008	2009	TOTAL
Desenvolvimento da educação para o trânsito	unidade	A	Meta Física Valor	105.000,00	115.500,00	127.050,00	139.755,00	487.305,00
Melhoria da sinalização urbana	unidade	A	Meta Física Valor	150.000,00	165.000,00	181.500,00	199.650,00	696.150,00
Transporte coletivo humanizado	unidade	A	Meta Física Valor	6.000,00	6.600,00	7.260,00	7.986,00	27.846,00

\*\*\*

PROGRAMA: 062 - Programa Geral de Apoio Administrativo  
 OBJETIVO: Garantir meios para o desempenho administrativo das unidades gestoras.

Indicador	Índice Mais Recente Em apuração	Índice Final PPA

Dados Financeiros em R\$ médios/2006

	2006	2007	2008	2009	TOTAL
	25.312.300	29.205.390	34.784.968	36.481.999	125.784.657

Ação Produto	Unidade de Medida	Tipo		2006	2007	2008	2009	TOTAL
Apoio administrativo geral de todas as unidades	unidade	A	Meta Física Valor	25.312.300,00	29.205.390,00	34.784.968,00	36.481.999,00	125.784.657,00

\*\*\*

PPA 2006/2009

CLASSIFICAÇÃO DOS PROGRAMAS E AÇÕES POR FUNÇÃO E SUBFUNÇÃO

Função: 01 - Legislativa	PROGRAMA	AÇÃO
SUBFUNÇÃO		
031 - Ação Legislativa	001 - Atuação Legislativa	Desenvolvimento e manutenção das atividades legislativas

\*\*\*

PPA 2006/2009

CLASSIFICAÇÃO DOS PROGRAMAS E AÇÕES POR FUNÇÃO E SUBFUNÇÃO

Função: 04 - Administração	PROGRAMA	AÇÃO
SUBFUNÇÃO		
121 - Planejamento e Orçamento	10 - Gestão do Planejamento e Coordenação	Desenvolvimento de estudos, pesquisas, projetos e as leis do planejamento Acompanhamento da implementação da LDO, da LOA e do PPA





122 - Administração Geral	002 - Programa de Gestão Política e Administrativa	Representação do Município
	003 - Programa de Assessoramento Político e Administrativo	Assessoramento político e administrativo
	004 - Programa de Monitoramento e Avaliação do Processo Administrativo para Assessoramento do Prefeito	Assessoramento ao Prefeito
	005 - Programa de Divulgação das Políticas Públicas e dos Projetos de Governo	Promoção e apoio a eventos institucionais
	006 - Programa de Articulação e de Intersetorialidade	Coordenação da ação governamental e promoção da intersectorialidade
	008 - Programa de Defesa Jurídica do Município	Assessoramento jurídico e defesa do Município
	012 - Arrecadação e Administração das Receitas	Aquisição de equipamentos para modernização da arrecadação e da contabilidade
	049 - Programa de Construção e Conservação de Prédios Públicos	Construção do Centro Administrativo Construção, ampliação e reforma de prédios públicos
124 - Controle Interno	062 - Programa Geral de Apoio Administrativo	Apoio administrativo geral de todas as unidades
	007 - Programa de Controle Interno	Atividades relacionadas com o controle interno das ações desenvolvidas pelo Poder Executivo
126 - Tecnologia da Informação	012 - Arrecadação e Administração das Receitas	Execução orçamentária e manutenção da contabilidade do Município
	009 - Programa de Modernização Administrativa	Modernização administrativa através da implantação e manutenção da tecnologia da informação

\*\*\*

PPA 2006/2009

CLASSIFICAÇÃO DOS PROGRAMAS E AÇÕES POR FUNÇÃO E SUBFUNÇÃO

Função: 04 - Administração		
SUBFUNÇÃO	PROGRAMA	AÇÃO
128 - Formação de Recursos Humanos	009 - Programa de Modernização Administrativa	Capacitação e desenvolvimento profissional dos servidores públicos Realização de concursos públicos para recrutamento de pessoal
	008 - Programa de Defesa Jurídica do Município	Pagamento das ações judiciais
129 - Administração de Receitas	012 - Arrecadação e Administração das Receitas	Gerenciamento da arrecadação municipal
131 - Comunicação Social	005 - Programa de Divulgação das Políticas Públicas e dos Projetos de Governo	Publicidade e divulgação das políticas públicas e dos programas da administração municipal
	002 - Programa de Gestão Política e Administrativa	Articulação e fortalecimento institucional e comunicação interna
061 - Ação Judiciária	002 - Programa de Gestão Política e Administrativa	Apoio às atividades do Poder Judiciário no Município

\*\*\*

PPA 2006/2009

CLASSIFICAÇÃO DOS PROGRAMAS E AÇÕES POR FUNÇÃO E SUBFUNÇÃO

Função: 06 - Segurança Pública		
SUBFUNÇÃO	PROGRAMA	AÇÃO
181 - Policiamento	050 - Defesa, Segurança e Preservação Patrimonial e Comunitária	Gerenciamento e suporte da guarda municipal



PPA 2006/2009

## CLASSIFICAÇÃO DOS PROGRAMAS E AÇÕES POR FUNÇÃO E SUBFUNÇÃO

Função: 08 - Assistência Social		
SUBFUNÇÃO	PROGRAMA	AÇÃO
241 - Assistência ao Idoso	028 - Atenção à Melhor Idade	Atenção aos grupos de idosos
182 - Defesa Civil	059 - Programa de Defesa Civil	Prevenção e atendimento da população em casos de calamidades públicas
242 - Assistência ao Portador de Deficiência	030 - Atenção aos Portadores de Necessidades Especiais	Atendimento aos portadores de necessidades especiais
243 - Assistência à Criança e ao Adolescente	025 - Atenção Integral à Criança e ao Adolescente	Atendimento à criança e ao adolescente em situação de risco social e pessoal Iniciação ao trabalho educativo e à capacitação Erradicação do trabalho infantil Manutenção do conselho tutelar Cidadania da criança e do adolescente
	026 - Programa de Defesa dos Direitos da Criança e do Adolescente	Coordenação e acompanhamento dos direitos das crianças e adolescentes
244 - Assistência Comunitária	027 - Apoio Financeiro às Ações Sociais Continuadas	Apoio financeiro às entidades assistenciais
	029 - Atenção à Juventude de Caucaia	Projeto Casa Brasil Manutenção do espaço jovem ser feliz Manutenção do fórum da juventude Manutenção do conselho municipal da juventude
	031 - Programa de Organização Comunitária	Manutenção dos conselhos municipais
122 - Administração Geral	062 - Programa Geral de Apoio Administrativo	Apoio administrativo à Secretaria de Desenvolvimento Social e Cidadania

\*\*\*

PPA 2006/2009

## CLASSIFICAÇÃO DOS PROGRAMAS E AÇÕES POR FUNÇÃO E SUBFUNÇÃO

Função: 08 - Assistência Social		
SUBFUNÇÃO	PROGRAMA	AÇÃO
244 - Assistência Comunitária	032 - Desenvolvimento da Assistência Comunitária	Desenvolvimento de ações comunitárias Atendimento a grupos sociais e famílias em estado de vulnerabilidade Benefícios eventuais a famílias e grupos sociais sob risco Casa da família Cidadão feliz Construção, ampliação e reforma de unidades de assistência social

\*\*\*

PPA 2006/2009

## CLASSIFICAÇÃO DOS PROGRAMAS E AÇÕES POR FUNÇÃO E SUBFUNÇÃO

Função: 09 - Previdência Social		
SUBFUNÇÃO	PROGRAMA	AÇÃO
272 - Previdência do Regime Estatutário	011 - Seguridade Social	Manutenção dos benefícios assistenciais ao segurado Pagamento de inativos e pensionistas
122 - Administração Geral	062 - Programa Geral de Apoio Administrativo	Apoio administrativo ao Instituto de Previdência do Município de Caucaia

\*\*\*

PPA 2006/2009

## CLASSIFICAÇÃO DOS PROGRAMAS E AÇÕES POR FUNÇÃO E SUBFUNÇÃO

Função: 10 - Saúde		
SUBFUNÇÃO	PROGRAMA	AÇÃO
301 - Atenção Básica	013 - Programa de Saúde da Família - PSF	Atendimento básico de saúde Treinamento de recursos humanos da área de saúde
	015 - Assistência Farmacêutica	Aquisição e distribuição de medicamentos Instalação do centro de fitoterapia



302 - Assistência Hospitalar e Ambulatorial	014 - Atendimento ambulatorial, emergencial e hospitalar	Atendimento especializado e hospitalar de saúde Ampliação, recuperação e equipamento de unidades de saúde Construção e equipamento de unidades de saúde
304 - Vigilância Sanitária	016 - Vigilância Sanitária de Produtos e Serviços	Construção do centro de zoonoses manutenção da vigilância sanitária
305 - Vigilância Epidemiológica	017 - Vigilância Epidemiológica e Ambiental em Saúde	Manutenção da vigilância epidemiológica e ambiental
122 - Administração Geral	062 - Programa Geral de Apoio Administrativo	Apoio Administrativo a Secretaria de Gestão e Promoção da Saúde

\*\*\*

PPA 2006/2009

CLASSIFICAÇÃO DOS PROGRAMAS E AÇÕES POR FUNÇÃO E SUBFUNÇÃO

Função: 11 - Trabalho

SUBFUNÇÃO	PROGRAMA	AÇÃO
333 - Empregabilidade	035 - Geração de Trabalho e Renda	Capacitação profissional
014 - Fomento ao Trabalho	035 - Geração de Trabalho e Renda	Financiamentos de pequenas empresas Feira do comércio e artesanato de Caucaia Balcão do empreendedor em parceria com o SEBRAE Comunidade proativa Trabalho cidadão

\*\*\*

PPA 2006/2009

CLASSIFICAÇÃO DOS PROGRAMAS E AÇÕES POR FUNÇÃO E SUBFUNÇÃO

Função: 12 - Educação

SUBFUNÇÃO	PROGRAMA	AÇÃO
361 - Ensino Fundamental	019 - Universalização do Ensino Fundamental	Manutenção da educação indígena Dinheiro direto na escola Plano de desenvolvimento da escola Aquisição e instalação de equipamentos nas escolas Manutenção do ensino fundamental - FUNDEF Manutenção do ensino fundamental Construção de escolas Ampliação e reforma de escolas Construção, ampliação e reforma de escolas para a comunidade indígena e aquisição de equipamentos
	020 - Melhoria da Qualidade do Ensino Fundamental	Treinamento de recursos humanos da área de educação Manutenção do desporto escolar Manutenção da arte educação - escolas vivas municipais Aceleração da aprendizagem Implantação de laboratório de informática e de centros de multimídias Implantação de biblioteca itinerante
	024 - Programa de Apoio ao Educando	Alimentação escolar Transporte escolar Atenção à saúde do educando Implantação e manutenção de rádios escolares Manutenção de grêmios estudantis
122 - Administração Geral	021 - Fortalecimento dos Conselhos Municipais vinculados à Educação	Manutenção dos conselhos municipais vinculados à educação

\*\*\*

PPA 2006/2009

CLASSIFICAÇÃO DOS PROGRAMAS E AÇÕES POR FUNÇÃO E SUBFUNÇÃO

Função: 12 - Educação

SUBFUNÇÃO	PROGRAMA	AÇÃO
365 - Educação Infantil	018 - Desenvolvimento do Ensino Infantil	Manutenção do ensino pré-escolar Manutenção das creches Construção e reforma de unidades do ensino infantil
366 - Educação de Jovens e Adultos	022 - Educação de Jovens e Adultos	Alfabetização de jovens e adultos Continuidade da escolaridade de jovens e adultos Manutenção da educação especial
367 - Educação Especial	023 - Desenvolvimento da Educação Especial	Apoio administrativo à Secretaria de Gestão e Promoção da Educação
122 - Administração Geral	062 - Programa Geral de Apoio Administrativo	



PPA 2006/2009

## CLASSIFICAÇÃO DOS PROGRAMAS E AÇÕES POR FUNÇÃO E SUBFUNÇÃO

Função: 13 - Cultura SUBFUNÇÃO	PROGRAMA	AÇÃO
392 - Difusão Cultural	034 - Desenvolvimento das Artes e da Cultura	Apoiar e realizar eventos culturais, folclóricos, gastronômicos, religiosos e artísticos Manter a banda de música municipal

\*\*\*

PPA 2006/2009

## CLASSIFICAÇÃO DOS PROGRAMAS E AÇÕES POR FUNÇÃO E SUBFUNÇÃO

Função: 15 - Urbanismo SUBFUNÇÃO	PROGRAMA	AÇÃO
451 - Infra-Estrutura Urbana	039 - Programa de Infra-Estrutura Viária	Pavimentação e construção de vias urbanas e estradas vicinais Conservação e recuperação de vias urbanas e estradas vicinais Locação de equipamento de terraplenagem Drenagem urbana Construção de obras d'arte
	040 - Programa de Infra-Estrutura Urbana	Urbanização de vias, espaços públicos e lagoas Urbanização de praças e áreas de lazer
	044 - Distribuição de Energia Elétrica	Manutenção da iluminação pública Implantação, ampliação e recuperação de rede de energia elétrica
452 - Serviços Urbanos	048 - Desenvolvimento da Orla Marítima 047 - Caucaia Limpa e Saudável	Conservação, construção e urbanização da orla marítima Manutenção da limpeza urbana Gerenciamento dos resíduos sólidos
	046 - Programa de Gestão Urbana de Bens e Serviços Públicos	Gerenciamento dos serviços urbanos
605 - Abastecimento	043 - Programa de Mercados Públicos	Construção e recuperação de mercados públicos

\*\*\*

PPA 2006/2009

## CLASSIFICAÇÃO DOS PROGRAMAS E AÇÕES POR FUNÇÃO E SUBFUNÇÃO

Função: 16 - Habitação SUBFUNÇÃO	PROGRAMA	AÇÃO
482 - Habitação Urbana	041 - Programa Morar Melhor	Construção e melhoria de habitações populares

\*\*\*

PPA 2006/2009

## CLASSIFICAÇÃO DOS PROGRAMAS E AÇÕES POR FUNÇÃO E SUBFUNÇÃO

Função: 17 - Saneamento SUBFUNÇÃO	PROGRAMA	AÇÃO
511 - Saneamento Básico Rural	042 - Programa de Saneamento Ambiental	Construção e recuperação de chafarizes
512 - Saneamento Básico Urbano	042 - Programa de Saneamento Ambiental	Implantação e ampliação de sistemas de saneamento básico Manutenção do sistema de esgotamento sanitário

\*\*\*

PPA 2006/2009

## CLASSIFICAÇÃO DOS PROGRAMAS E AÇÕES POR FUNÇÃO E SUBFUNÇÃO

Função: 18 - Gestão Ambiental SUBFUNÇÃO	PROGRAMA	AÇÃO
122 - Administração Geral	050 - Programa de Gestão Ambiental	Gestão ambiental
542 - Controle Ambiental	050 - Programa de Gestão Ambiental	Educação Ambiental

\*\*\*

PPA 2006/2009

## CLASSIFICAÇÃO DOS PROGRAMAS E AÇÕES POR FUNÇÃO E SUBFUNÇÃO

Função: 20 - Agricultura SUBFUNÇÃO	PROGRAMA	AÇÃO
601 - Promoção da Produção vegetal	051 - Desenvolvimento da Produção vegetal	Distribuição de mudas florestais e frutíferas
602 - Promoção da Produção Animal	052 - Desenvolvimento da Produção Animal	Desenvolvimento da apicultura Desenvolvimento da aquicultura Projeto de inseminação artificial Desenvolvimento da avicultura familiar Apoio à pesca artesanal marítima ou continental Aperfeiçoamento técnico-profissional Desenvolvimento da ovinocaprinocultura Campanha de vacinação de rebanhos
363 - Ensino Profissional	054 - Capacitação Profissional	
604 - Defesa Sanitária Animal	052 - Desenvolvimento da Produção Animal	
605 - Abastecimento	053 - Abastecimento de Produtos Agropecuários	Apoio ao armazenamento e distribuição de produtos agrícolas Apoio ao armazenamento e distribuição de produtos de origem animal



PPA 2006/2009

CLASSIFICAÇÃO DOS PROGRAMAS E AÇÕES POR FUNÇÃO E SUBFUNÇÃO

Função: 20 - Agricultura		
SUBFUNÇÃO	PROGRAMA	AÇÃO
606 - Extensão Rural	051 - Desenvolvimento da Produção vegetal	Assistência técnica ao pequeno agricultor Projeto nossa horta
607 - Irrigação	052 - Desenvolvimento da Produção Animal	Assistência técnica ao pequeno pecuarista
	054 - Capacitação Profissional Desenvolvimento da Irrigação	Treinamento de produtores rurais Apoio ao desenvolvimento de agropolos no Município
511 - Saneamento Básico Rural	056 - Convivência com o Semi-Árido	Construção de cisternas comunitárias Aquisição e instalação de dessalinizadores
	057 - Programa de Gerenciamento da Infra-Estrutura Hídrica Municipal	Manutenção dos chafarizes, adutoras e outros equipamentos Análise água Recuperação e limpeza de poços Recuperação de sistemas de abastecimento (adutoras e chafarizes)
544 - Recursos Hídricos	055 - Desenvolvimento da Irrigação	Fortalecimento da infra-estrutura hídrica
	056 - Convivência com o Semi-Árido	Perfuração de poços Fornecimento de água por meio de carro pipa

PPA 2006/2009

CLASSIFICAÇÃO DOS PROGRAMAS E AÇÕES POR FUNÇÃO E SUBFUNÇÃO

Função: 22 - Indústria		
SUBFUNÇÃO	PROGRAMA	AÇÃO
661 - Promoção Industrial	036 - Desenvolvimento Industrial	Atração de empresas industriais para a sede municipal e para os distritos Implantação de infra-estrutura em distritos industriais

PPA 2006/2009

CLASSIFICAÇÃO DOS PROGRAMAS E AÇÕES POR FUNÇÃO E SUBFUNÇÃO

Função: 23 - Comércio e Serviços		
SUBFUNÇÃO	PROGRAMA	AÇÃO
695 - Turismo	037 - Desenvolvimento do Turismo	Apoio ao desenvolvimento do turismo Capacitação de mão de obra para a cadeia do turismo Apoio e realização de eventos turísticos Implantação e manutenção de infra-estrutura de interesse do turismo

PPA 2006/2009

CLASSIFICAÇÃO DOS PROGRAMAS E AÇÕES POR FUNÇÃO E SUBFUNÇÃO

Função: 26 - Transporte		
SUBFUNÇÃO	PROGRAMA	AÇÃO
782 - Transporte Rodoviário	060 - Programa de Transporte Municipal	Aquisição e manutenção do transporte
	061 - Educação e Segurança no Trânsito	Desenvolvimento da educação para o trânsito Melhoria da sinalização urbana Transporte coletivo humanizado
	039 - Programa de Infra-Estrutura Viária	Construção e conservação de vias urbanas e estradas vicinais

PPA 2006/2009

CLASSIFICAÇÃO DOS PROGRAMAS E AÇÕES POR FUNÇÃO E SUBFUNÇÃO

Função: 27 - Desporto e Lazer		
SUBFUNÇÃO	PROGRAMA	AÇÃO
812 - Desporto Comunitário	045 - Programa de Infra-Estrutura de Esportes	Construção e recuperação de infra-estrutura esportiva
	033 - Desenvolvimento dos Esportes	Apoiar, organizar e promover eventos esportivos
813 - Lazer	038 - Desenvolvimento do Lazer	Apoiar e realizar atividades para promoção do lazer junto às comunidades
811 - Desporto de Rendimento	033 - Desenvolvimento dos Esportes	Apoiar atletas amadores para participação em competições



PREFEITURA MUNICIPAL DE CAUCAIA  
PLANO PLURIANUAL 2006 / 2009  
CONSOLIDADO DOS PROGRAMAS

Programas	2006	2007	2008	2009	Total PPA
Programa 001: Atuação Legislativa	4.100.000	4.510.000	4.961.000	5.457.100	19.028.100
Programa 002: Programa de Gestão Política e Administrativa	595.000	654.500	719.950	791.945	2.761.395
Programa 003: Programa de Assessoramento Político e Administrativo	150.000	165.000	181.500	199.650	696.150
Programa 004: Programa de monitoramento e avaliação do processo administrativo para assessoramento do Prefeito	70.000	77.000	84.700	93.170	324.870
Programa 005: Programa de divulgação das políticas públicas e dos projetos de governo.	1.000.000	1.100.000	1.210.000	1.331.000	4.641.000
Programa 006: Programa de Articulação e de Intersectorialidade	1.850.000	2.035.000	2.238.500	2.462.350	8.585.850
Programa 007: Programa de Controle Interno	25.000	27.500	30.250	33.275	116.025
Programa 008: Programa de Defesa Jurídica do Município	1.010.000	1.111.000	1.222.100	1.344.310	4.687.410
Programa 009: Programa de Modernização Administrativa	470.000	517.000	568.700	625.570	2.181.270
Programa 010: Gestão do Planejamento e Coordenação	185.000	203.500	223.850	246.235	858.585
Programa 011: Segurança Social	3.575.000	3.932.500	4.325.750	4.758.325	16.591.575
Programa 012: Arrecatação e Administração das Receitas	750.000	825.000	907.500	998.250	3.480.750
Programa 013: Programa de Saúde da Família - PSF	12.533.540	13.786.894	15.165.983	16.680.142	58.166.559
Programa 014: Atendimento ambulatorial, emergencial e hospitalar	10.600.000	11.660.000	12.825.000	14.108.000	49.194.000
Programa 015: Assistência farmacêutica	850.000	935.000	1.028.500	1.131.350	3.944.850
Programa 016: Vigilância sanitária de produtos e serviços	264.000	298.400	334.240	371.664	1.268.304
Programa 017: Vigilância epidemiológica e ambiental em saúde	1.000.000	1.100.000	1.210.000	1.331.000	4.641.000
Programa 018: Desenvolvimento do Ensino Infantil	5.300.000	5.830.000	6.413.000	7.054.300	24.597.300
Programa 019: Universalização do Ensino Fundamental	43.880.000	48.268.000	53.094.800	58.671.880	203.914.680
Programa 020: Melhoria da Qualidade do Ensino Fundamental	486.000	534.600	588.600	646.864	2.255.064
Programa 021: Fortalecimento dos Conselhos Municipais vinculados à Educação	10.000	11.000	12.100	13.310	46.410
Programa 022: Educação de jovens e adultos	1.700.000	1.870.000	2.057.000	2.262.700	7.889.700
Programa 023: Desenvolvimento da Educação Especial	85.000	93.500	102.850	113.135	394.485
Programa 024: Programa de apoio ao educando	4.635.000	5.098.500	5.608.350	6.169.185	21.511.035
Programa 025: Atenção Integral à criança e ao adolescente	523.000	575.300	632.830	696.113	2.427.243
Programa 026: Programa de defesa dos direitos da criança e do adolescente	85.000	93.500	102.850	113.135	394.485
Programa 027: Apoio financeiro às ações sociais continuadas	700.000	770.000	847.500	931.700	3.249.200
Programa 028: Atenção à melhor idade	65.000	71.500	78.650	86.515	301.665
Programa 029 - Atenção à Juventude de Caucaia	143.600	155.800	163.880	172.268	635.548
Programa 030: Atenção aos portadores de necessidades especiais	30.000	33.000	36.300	39.930	139.230
Programa 031: Programa de organização comunitária	25.000	27.500	30.250	33.275	116.025
Programa 032: Desenvolvimento da assistência comunitária	660.800	663.080	729.388	802.327	2.755.595
Programa 033: Desenvolvimento dos esportes	240.000	264.000	290.400	318.440	1.112.840
Programa 034: Desenvolvimento das artes e da cultura	865.000	951.500	1.046.650	1.151.315	4.014.465
Programa 035: Geração de Trabalho e Renda	349.000	386.000	423.000	460.000	1.618.000
Programa 036: Desenvolvimento Industrial	600.000	610.000	621.000	633.100	2.464.100
Programa 037: Desenvolvimento do turismo	630.000	693.000	762.300	838.530	2.923.830
Programa 038: Desenvolvimento do Lazer	30.000	33.000	36.300	39.930	139.230
Programa 039: Programa de Infra-estrutura Viária	4.018.745	4.155.488	4.359.500	4.639.450	17.173.183
Programa 040: Programa de Infra-estrutura Urbana	750.000	775.000	802.500	832.750	3.160.250
Programa 041: Programa Morar melhor	830.000	913.000	1.004.300	1.104.730	3.852.030
Programa 042: Programa de Saneamento Ambiental	385.000	423.500	465.850	512.435	1.786.785
Programa 043: Programa de Mercados Públicos	350.000	385.000	423.500	465.850	1.624.350
Programa 044: Distribuição de energia elétrica	1.850.000	4.235.000	4.658.500	5.124.350	17.867.850
Programa 045: Programa de Infra-estrutura de esportes	200.000	220.000	242.000	266.200	928.200
Programa 046: Programa de Gestão urbana de bens e serviços públicos	1.200.000	1.320.000	1.452.000	1.597.200	5.569.200
Programa 047: Caucaia Limpa e Saudável	8.620.000	9.460.000	10.458.000	11.446.600	39.984.600
Programa 048: Desenvolvimento da arte marítima	300.000	300.000	-	-	600.000
Programa 049: Construção e conservação de prédios públicos	665.000	681.300	699.650	719.615	2.765.565
Programa 050: Programa de Gestão Ambiental	182.000	200.200	220.220	242.242	844.662
Programa 051: Desenvolvimento da produção vegetal	160.000	160.000	160.000	160.000	640.000
Programa 052: Desenvolvimento da produção animal	350.000	350.000	350.000	350.000	1.400.000
Programa 053: Abastecimento de produtos agropecuários	82.000	42.000	42.000	42.000	208.000
Programa 054: Capacitação profissional	46.000	46.000	46.000	46.000	184.000
Programa 055: Desenvolvimento da irrigação	350.000	350.000	350.000	350.000	1.400.000
Programa 056: Convivência com o Semi-árido	281.000	180.000	180.000	180.000	621.000
Programa 057: Programa de gerenciamento da infra-estrutura hídrica municipal	900.000	1.300.000	1.300.000	1.300.000	4.800.000
Programa 058: Defesa, Segurança e Preservação Patrimonial e Comunitária	920.500	1.012.572	1.113.809	1.225.212	4.272.132
Programa 059: Programa de Defesa Civil	90.000	108.900	119.790	131.769	450.459
Programa 060: Programa de Transporte Municipal	1.406.440	1.986.964	2.185.550	2.404.105	8.383.059
Programa 061: Educação e segurança no trânsito	261.000	287.100	315.810	347.391	1.211.301
Programa 062: Programa Geral de Apoio Administrativo	25.317.300	29.205.390	34.784.968	38.481.999	127.789.657
<b>Total do PPA</b>	<b>151.410.745</b>	<b>167.428.588</b>	<b>183.906.049</b>	<b>200.910.788</b>	<b>703.656.170</b>

LEI Nº 1672, 06 DE OUTUBRO DE 2005. ALTERA DISPOSITIVO DA LEI Nº 1.169, DE 15 DE DEZEMBRO DE 1998, QUE REFORMULA E CONSOLIDA AS LEIS TRIBUTÁRIAS DO MUNICÍPIO E DÁ OUTRAS PROVIDÊNCIAS. A PREFEITA MUNICIPAL DE CAUCAIA, no uso de suas atribuições legais, FAÇO SABER QUE A CÂMARA MUNICIPAL DE CAUCAIA aprovou e eu sanciono e promulgo a seguinte Lei: **Art. 1º.** Fica alterado o Parágrafo 3º do artigo 239 da Lei Nº 1.169, de 15 de dezembro de 1998, que passa a vigorar com a seguinte redação: Art. 239... § 1º... § 2º... § 3º O prazo de validade da Certidão Negativa é de 180 (Cento e oitenta) dias e do Certificado de Regularidade de Débitos Municipais será de 30 (Trinta) dias, contados da data de sua expedição, devendo constar, obrigatoriamente, o período de sua validade. § 4º... § 5º... **Art. 2º.** Esta Lei entrará em

vigor na data de sua publicação, revogadas às disposições em contrário. PAÇO DA PREFEITURA MUNICIPAL DE CAUCAIA, em 06 de outubro de 2005. INÊS MARIA CORRÊA DE ARRUDA - PREFEITA MUNICIPAL DE CAUCAIA. FRANCISCO CLÁUDIO GOMES - SECRETÁRIO DE GESTÃO TRIBUTÁRIA E FINANCEIRA.

\*\*\*

LEI Nº 1673, 06 DE OUTUBRO DE 2005. ALTERA DISPOSITIVO DA LEI Nº 1.169, DE 15 DE DEZEMBRO DE 1998, QUE REFORMULA E CONSOLIDA AS LEIS TRIBUTÁRIAS DO MUNICÍPIO E DÁ OUTRAS PROVIDÊNCIAS. A PREFEITA MUNICIPAL DE CAUCAIA, no uso de suas atribuições legais, FAÇO SABER QUE A CÂMARA MUNICIPAL DE CAUCAIA aprovou e eu sanciono e promulgo a seguinte Lei: **Art. 1º.** Fica acrescentado ao art. 97 da Lei nº 1.169, de 15 de dezembro de 1998, o seguinte Parágrafo: "§5º - Fica prejudicada a análise da atividade preponderante, incidindo o Imposto, quando a Pessoa Jurídica adquirente dos bens ou direitos tiver existência em período inferior ao previsto nos §§ 2º e 3º." **Art. 2º.** O § 3º do art. 265 da Lei nº 1.169, de 15 de dezembro de 1998, acrescentado dos incisos I e II, passa a vigorar com a seguinte redação: "Art. 265... §3º - Não serão objeto do Recurso de Ofício as decisões de Primeira Instância: I. contrárias, no todo ou em parte, a Fazenda Pública Municipal, desde que o valor originário exigido no Auto de Infração seja inferior a 2.500 (duas mil e quinhentas) UFIRCES, ou qualquer outro índice oficial que a substitua; II. cuja extinção se dê pelo pagamento devidamente comprovado do valor integral exigido pelo Auto de Infração." **Art. 3º.** No texto da Lei nº 1.169, de 15 de dezembro de 1998, nas expressões onde se lê 'Secretaria de Tributação e Finanças', 'Secretaria de Finanças' e 'Secretaria de Tributação, Orçamento e Administração', leia-se SECRETARIA DE GESTÃO TRIBUTÁRIA E FINANCEIRA. **Art. 4º.** Esta Lei entrará em vigor na data de sua publicação, revogadas às disposições em contrário. PAÇO DA PREFEITURA MUNICIPAL DE CAUCAIA, em 06 de Outubro de 2005. INÊS MARIA CORRÊA DE ARRUDA - PREFEITA MUNICIPAL DE CAUCAIA. FRANCISCO CLÁUDIO GOMES - SECRETÁRIO DE GESTÃO TRIBUTÁRIA E FINANCEIRA.

## SECRETARIA DE GESTÃO E PROMOÇÃO DA SAÚDE

### PORTARIAS

PORTARIA Nº 64/2005. O SECRETÁRIO DE GESTÃO E PROMOÇÃO DA SAÚDE, no uso das atribuições que lhe confere o inciso V do art. 62, da Lei Orgânica do Município de Caucaia, combinado com o Decreto nº 60, de 28 de setembro de 2005. **RESOLVE: AUTORIZAR**, com base nas informações constantes do **Processo nº 1732/2004**, a instauração de sindicância com o objetivo de promover a apuração de possíveis faltas cometidas pela servidora AMANDA KARINY BARBOSA RIOS, mat. 10.087, lotada nesta Secretaria, obedecido o contraditório e ampla defesa. **GABINETE DO SECRETÁRIO DE GESTÃO E PROMOÇÃO DA SAÚDE**, em 03 de outubro de 2005. MURILO ALVES DO AMARAL - SECRETÁRIO.

\*\*\*

PORTARIA Nº 65/2005. O SECRETÁRIO DE GESTÃO E PROMOÇÃO DA SAÚDE, no uso das atribuições que lhe confere o inciso V do art. 62, da Lei Orgânica do Município de Caucaia, combinado com o Decreto nº 60, de 28 de setembro de 2005. **RESOLVE: AUTORIZAR**, com base nas informações constantes do **Processo nº 78494**, a instauração de sindicância com o objetivo de promover a apuração de possíveis faltas cometidas pela servidora ADRIANA MACIEL DA SILVA, mat. 10.041, lotada nesta Secretaria, obedecido o contraditório e ampla defesa. **GABINETE DO SECRETÁRIO DE GESTÃO E PROMOÇÃO DA SAÚDE**, em 03 de outubro de 2005. MURILO ALVES DO AMARAL - SECRETÁRIO.

\*\*\*

PORTARIA Nº 66/2005. O SECRETÁRIO DE GESTÃO E PROMOÇÃO DA SAÚDE, no uso das atribuições que lhe confere o inciso V do art. 62, da Lei Orgânica do Município de Caucaia, combinado com o Decreto nº 60, de 28 de setembro de 2005. **RESOLVE: AUTORIZAR**, com base nas informações constantes do **Processo nº 1729/2004**, a instauração de sindicância com o objetivo de promover a apuração de possíveis faltas cometidas pela servidora DIRCE NORMA LOPES MOREIRA, mat. 10.006, lotada nesta Secretaria, obedecido o contraditório e ampla defesa. **GABINETE DO SECRETÁRIO DE GESTÃO E PROMOÇÃO DA SAÚDE**, em 03 de outubro de 2005. MURILO ALVES DO AMARAL - SECRETÁRIO.

\*\*\*

PORTARIA Nº 067/2005, 03 de Outubro de 2005. O Secretário de Gestão e Promoção da Saúde no uso das atribuições que lhe confere o Decreto nº 40, de 1º de Junho de 2005, combinado com o inciso V do art. 62 da Lei Orgânica do Município, combinado com o art. 25, inciso XVII da Lei nº 1623/2005; **RESOLVE: I. NOMEAR**, a partir da presente data, ADRIANA MARINHO GOMES, para exercer o cargo de provimento em comissão de **Gerente da Célula de Atenção Técnica**, símbolo DAS-3, integrante da estrutura organizacional da



Secretaria de Gestão e Promoção da Saúde. **II. Cumpra-se, divulga-se, publique-se. Gabinete do Secretário de Gestão e Promoção da Saúde, em 03 de Outubro de 2005. MURILO ALVES DO AMARAL - SECRETÁRIO DE GESTÃO E PROMOÇÃO DA SAÚDE.**

\*\*\*

**PORTARIA Nº 068/2005**, 03 de Outubro de 2005. O Secretário de Gestão e Promoção da Saúde no uso das atribuições que lhe confere o Decreto nº 40, de 1º de Junho de 2005, combinado com o inciso V do art. 62 da Lei Orgânica do Município, combinado com o art. 25, inciso XVII da Lei nº 1623/2005; **RESOLVE: I. NOMEAR**, a partir da presente data, **RICARDO WAGNER VALTER DE AGUIAR**, para exercer o cargo de provimento em comissão de Gerente da Célula de Atenção Clínica do Hospital Municipal, símbolo DAS-3, integrante da estrutura organizacional da Secretaria de Gestão e Promoção da Saúde. **II. Cumpra-se, divulga-se, publique-se. Gabinete do Secretário de Gestão e Promoção da Saúde, em 03 de Outubro de 2005. MURILO ALVES DO AMARAL - SECRETÁRIO DE GESTÃO E PROMOÇÃO DA SAÚDE.**

\*\*\*

**PORTARIA Nº 069/2005**, 03 de Outubro de 2005. O Secretário de Gestão e Promoção da Saúde no uso das atribuições que lhe confere o Decreto nº 40, de 1º de Junho de 2005, combinado com o inciso V do art. 62 da Lei Orgânica do Município, combinado com o art. 25, inciso XVII da Lei nº 1623/2005; **RESOLVE: I. NOMEAR**, a partir da presente data, **LEDA MARIA ALVES MESQUITA**, Enfermeira, concursada, mat. 00723 para exercer o cargo de provimento em comissão de Chefe do Núcleo de Vigilância Epidemiológica e Sanitária, integrante da estrutura organizacional da Secretaria de Gestão e Promoção da Saúde. **II. Cumpra-se, divulga-se, publique-se. Gabinete do Secretário de Gestão e Promoção da Saúde, em 03 de Outubro de 2005. MURILO ALVES DO AMARAL - SECRETÁRIO DE GESTÃO E PROMOÇÃO DA SAÚDE.**

\*\*\*

**PORTARIA Nº 070/2005**, 03 de Outubro de 2005. O Secretário de Gestão e Promoção da Saúde no uso das atribuições que lhe confere o Decreto nº 40, de 1º de Junho de 2005, combinado com o inciso V do art. 62 da Lei Orgânica do Município, combinado com o art. 25, inciso XVII da Lei nº 1623/2005; **RESOLVE: I. NOMEAR**, a partir da presente data, **MARCO ANTONIO PINTO MESQUITA**, Veterinário, concursado, mat. 00256 para exercer o cargo de provimento em comissão de Chefe do Núcleo de Vigilância Sanitária, integrante da estrutura organizacional da Secretaria de Gestão e Promoção da Saúde. **II. Cumpra-se, divulga-se, publique-se. Gabinete do Secretário de Gestão e Promoção da Saúde, em 03 de Outubro de 2005. MURILO ALVES DO AMARAL - SECRETÁRIO DE GESTÃO E PROMOÇÃO DA SAÚDE.**

\*\*\*

**PORTARIA Nº 071/2005**, 03 de Outubro de 2005. O Secretário de Gestão e Promoção da Saúde, no uso das atribuições que lhe confere o Decreto nº 40, de 1º de Junho de 2005, combinado com o inciso V do art. 62 da Lei Orgânica do Município, combinado com o art. 25, inciso XVII da Lei nº 1623/2005; **RESOLVE: I. EXONERAR**, a partir desta data, **ADRIANA MARINHO GOMES** do cargo de provimento em comissão de Enfermeira PSF 03 do Programa Saúde da Família, integrante da estrutura organizacional da Secretaria de Gestão e Promoção da Saúde. **II. Cumpra-se, divulga-se, publique-se. Gabinete do Secretário de Gestão e Promoção da Saúde, em 03 de Outubro de 2005. MURILO ALVES DO AMARAL - SECRETÁRIO DE GESTÃO E PROMOÇÃO DA SAÚDE.**

\*\*\*

**PORTARIA Nº 072/2005**, 03 de Outubro de 2005. O Secretário de Gestão e Promoção da Saúde, no uso das atribuições que lhe confere o Decreto nº 40, de 1º de Junho de 2005, combinado com o inciso V do art. 62 da Lei Orgânica do Município, combinado com o art. 25, inciso XVII da Lei nº 1623/2005; **RESOLVE: I. EXONERAR**, a partir desta data, **RICARDO WAGNER VALTER DE AGUIAR** do cargo de provimento em comissão de CHEFE DE NÚCLEO DE ATENÇÃO TÉCNICA, integrante da estrutura organizacional da Secretaria de Gestão e Promoção da Saúde. **II. Cumpra-se, divulga-se, publique-se. Gabinete do Secretário de Gestão e Promoção da Saúde, em 03 de Outubro de 2005. MURILO ALVES DO AMARAL - SECRETÁRIO DE GESTÃO E PROMOÇÃO DA SAÚDE.**

\*\*\*

**PORTARIA Nº 073/2005**, 03 de Outubro de 2005. O Secretário de Gestão e Promoção da Saúde, no uso das atribuições que lhe confere o Decreto nº 40, de 1º de Junho de 2005, combinado com o inciso V do art. 62 da Lei Orgânica do Município, combinado com o art. 25, inciso XVII da Lei nº 1623/2005; **RESOLVE: I. EXONERAR**, a partir desta data, **MARIA JEANE AMORIM ARAÚJO**, Enfermeira, concursada, mat. 10072, do cargo de provimento em comissão de CHEFE DE NÚCLEO DE ATENÇÃO EM ENFERMAGEM, símbolo DAS-5, integrante da estrutura organizacional da Secretaria de Gestão e Promoção da Saúde. **II. Cumpra-se, divulga-se, publique-se. Gabinete do Secretário de Gestão e Promoção da Saúde, em 03 de Outubro de 2005. MURILO ALVES DO AMARAL - SECRETÁRIO DE GESTÃO E PROMOÇÃO DA SAÚDE.**

**PORTARIA Nº 074/2005**, 03 de Outubro de 2005. O Secretário de Gestão e Promoção da Saúde, no uso das atribuições que lhe confere o Decreto nº 40, de 1º de Junho de 2005, combinado com o inciso V do art. 62 da Lei Orgânica do Município, combinado com o art. 25, inciso XVII da Lei nº 1623/2005; **RESOLVE: I. EXONERAR**, a partir desta data, **ROGEVANDO RODRIGUES NUNES** do cargo de provimento em comissão de Gerente da Célula de Atenção Clínica do Hospital Municipal, símbolo DAS-3, integrante da estrutura organizacional da Secretaria de Gestão e Promoção da Saúde. **II. Cumpra-se, divulga-se, publique-se. Gabinete do Secretário de Gestão e Promoção da Saúde, em 03 de Outubro de 2005. MURILO ALVES DO AMARAL - SECRETÁRIO DE GESTÃO E PROMOÇÃO DA SAÚDE.**

\*\*\*

**PORTARIA Nº 075/2005**. O Secretário de Gestão e Promoção da Saúde, no uso das atribuições que lhe confere o Decreto nº 40, de 1º de Junho de 2005, combinado com o inciso V do art. 62 da Lei Orgânica do Município, combinado com o art. 25, inciso XVII da Lei nº 1623/2005; **RESOLVE: I. EXONERAR**, a partir desta data, os profissionais abaixo relacionados, dos cargos de provimento em comissão do Programa Saúde da Família, integrante da estrutura organizacional da Secretaria de Gestão e Promoção da Saúde

NOME	CARGO	LOTAÇÃO
César Alfonso Heros Ocana	Médico	UBS - Ipirana
Kátia Seane Sostenes	Médica	UBS - Capemi
Germana Zelia Gomes Bastos	Médica	UBS - Itambe
Wladia Gomes de Paula	Médica	UBS - Icarai
Ricardo Barros Leal Rocha	Dentista	UBS - Araturí
Elizangela Pereira Alves	Enfermeira	UBS - Parque Potim I

**II. Cumpra-se, divulga-se, publique-se. Gabinete do Secretário de Gestão e Promoção da Saúde, em 03 de Outubro de 2005. MURILO ALVES DO AMARAL - SECRETÁRIO DE GESTÃO E PROMOÇÃO DA SAÚDE.**

\*\*\*

**PORTARIA Nº 076/2005**, 03 de Outubro de 2005. O Secretário de Gestão e Promoção da Saúde, no uso das atribuições que lhe confere o Decreto nº 40, de 1º de Junho de 2005, combinado com o inciso V do art. 62 da Lei Orgânica do Município, combinado com o art. 25, inciso XVII da Lei nº 1623/2005; **RESOLVE: I. NOMEAR**, a partir desta data, os profissionais abaixo relacionados, para exercerem cargo de provimento em comissão do Programa Saúde da Família PSF, integrante da estrutura organizacional da Secretaria de Gestão e Promoção da Saúde.

NOME	FUNÇÃO	SÍMBOLO
André Luis Benevides Bomfim	Médico	PSF - 01
Elaine Lopes Pedrosa Bomfim	Médica	PSF - 01
Marcelo Messias Barros	Médico	PSF - 01
Shayena Sampaio de Mesquita Sales	Dentista	PSF - 02
Beatriz Aires de Castro Sousa	Enfermeira	PSF - 03

**II. Cumpra-se, divulga-se, publique-se. Gabinete do Secretário de Gestão e Promoção da Saúde, em 03 de Outubro de 2005. MURILO ALVES DO AMARAL - SECRETÁRIO DE GESTÃO E PROMOÇÃO DA SAÚDE.**

\*\*\*

**PORTARIA Nº 077/2005**. O Secretário de Gestão e Promoção da Saúde no uso de suas atribuições legais e considerando o disposto na Lei nº 1636, de 18 de março de 2005, **RESOLVE: CONCEDER**, aos médicos do Programa Saúde da Família, abaixo relacionados, integrante da estrutura organizacional da Secretaria de Gestão e Promoção da Saúde, a **Gratificação de Incentivo Profissional, no percentual de 325% (trinta e cinco por cento)** sobre seu vencimento e a representação do cargo de provimento em comissão, com vigência a partir de 03 de Outubro de 2005.

NOME	SÍMBOLO
André Luis Benevides Bomfim	PSF - 01
Elaine Lopes Pedrosa Bomfim	PSF - 01
Marcelo Messias Barros	PSF - 01

**PAÇO DA SECRETARIA DE GESTÃO E PROMOÇÃO DA SAÚDE, em 03 de Outubro de 2005. Cumpra-se, divulga-se, publique-se. MURILO ALVES DO AMARAL - SECRETÁRIO DE GESTÃO E PROMOÇÃO DA SAÚDE.**

\*\*\*

**PORTARIA Nº 078/2005**. O Secretário de Gestão e Promoção da Saúde no uso de suas atribuições legais e considerando o disposto na Lei nº 1633, de 18 de março de 2005, regulamentado pelo Decreto nº 28, de 21 de março de 2005. **RESOLVE: CONCEDER** a servidora **MARIA DAYSE FERNANDES DE OLIVEIRA**, matrícula 10070, ocupante do

cargo efetivo de Enfermeira, lotada na Secretaria de Gestão e Promoção da Saúde, Gratificação de Aperfeiçoamento Profissional em Nível de Especialização, calculada em 70%(setenta por cento) sobre seu vencimento base, com vigência a partir 01 de Setembro de 2005. Paço da Secretaria de Gestão e Promoção da Saúde, em 03 de Outubro de 2005. **Cumpra-se, divulga-se, publique-se. MURILO ALVES DO AMARAL - SECRETÁRIO DE GESTÃO E PROMOÇÃO DA SAÚDE.**

\*\*\*

**PORTARIA Nº 079/2005. O SECRETÁRIO DE GESTÃO E PROMOÇÃO DA SAÚDE**, no uso de suas atribuições legais e considerando o disposto na Lei nº 1634, de 18 de março de 2005. **RESOLVE: CONCEDER** a servidora MARIA DA CONCEIÇÃO MELO SALES matrícula nº 10273, ocupante do cargo efetivo de Enfermeira, lotada na Secretaria de Gestão e Promoção da Saúde, Gratificação de Desempenho Funcional, calculada em 100% (cem por cento) sobre seu vencimento base, com vigência a partir de 01 de Julho de 2005. Paço da Secretaria de Gestão e Promoção da Saúde, em 03 de Outubro de 2005. **Cumpra-se, Registre-se e Publique-se. MURILO ALVES DO AMARAL - SECRETÁRIO DE GESTÃO E PROMOÇÃO DA SAÚDE.**

\*\*\*

**PORTARIA Nº 080/05, 03 de outubro de 2005. O Secretário de Gestão e Promoção da Saúde do Município**, no uso de suas atribuições que lhe são conferidas pela Lei Orgânica do Município e pela Lei Municipal nº 1623 de 01 de Janeiro de 2005. **CONSIDERANDO** o Art. 123 da Lei nº 678, de 30 de Setembro 1991 que dispõe sobre a Gratificação de Adicional por trabalho noturno; **RESOLVE: I. CONCEDER**, aos servidores constantes na relação do Anexo I, Gratificação de Adicional por trabalho noturno, com o acréscimo de 20% (vinte por cento) sobre a hora diurna, referente ao mês de SETEMBRO/2005. **II. Publique-se, Cientifique-se e Cumpra-se. Gabinete do Secretário de Gestão e Promoção da Saúde**, em 03 de Outubro de 2005. **MURILO ALVES DO AMARAL - SECRETÁRIO DE GESTÃO E PROMOÇÃO DA SAÚDE.**

**ANEXO I Portaria nº 080/05, de 03 de Outubro de 2005.  
ADICIONAIS NOTURNO  
MÊS: SETEMBRO/05**

Nº	MAT.	NOME	FUNÇÃO	ADICIONAIS NOTURNO	
				PLANTÕES	HORAS
01	10064	Antonia Bruno de Sousa	Enfermeira	10	80
02	335	Antonio Evarilo Santos da Silva	Aux. Radiologia	05	40
03	3012	Antonio Ferreira dos Santos	Vigia	10	80
04	12902	Arçimira Barbosa de Sousa	Enfermeira	05	40
05	12901	Carlito da Silva Oliveira	Aux. Serv. Gerais	10	80
06	10297	Célia Ferreira Santiago de Moraes	Aux. Enfermagem	01	08
07	10006	Dirce Norma Lopes Moreira	Aux. Enfermagem	07	56
08	10065	Eliane Maria Soares de Carvalho	Enfermeira	05	40
09	10008	Elizabete Lopes Lemos	Aux. Enfermagem	09	72
10	389	Elizabete Barros Paz	Aux. Serv. Gerais	10	80
11	3311	Francisca Eulália M. de Alencar	Aux. Enfermagem	09	72
12	502	Francisco Adail de Moura Araújo	Vigia	10	80
13	1471	Francisco Alberto de Alencar Severo	Vigia	10	80
14	293	Francisco de Assis T. de Freitas	Vigia	10	80
15	218	Francisco Josemar Correia Nunes	Ag. Administrativo	05	40
16	10049	Gerlândia Oliveira do Nascimento San	Aux. Serv. Saúde	10	80
17	10094	Gilberto Araújo Irineu	Fiscal Serv. Público	09	72
18	400	José Cleudo Alves Malveira	Vigia	02	16
19	3097	João Batista Barbosa	Vigia	10	80
20	448	João da Rocha Melo	Aux. Serv. Saúde	09	72
21	226	José Davi Pereira de Lima	Vigia	10	80
22	269	José Eraldo Santos de Sousa	Aux. Serv. Saúde	10	80
23	10067	José Helder Loureiro Batista	Enfermeiro	10	80
24	398	José Jair Fernandes Monteiro	Assist. Administrativo	11	88
25	526	José Monteiro Ferreira	Vigia	10	80
26	227	José Paulo do Nascimento	Vigia	10	80
27	360	Maria Aurenice Rodrigues	Aux. Serv. Gerais	09	72
28	10254	Maria da Conceição dos S. Gadelha	Aux. Serv. Saúde	10	80
29	10273	Maria da Conceição Melo Sales	Enfermeira	10	80
30	332	Maria das Graças Bezerra Sampaio	Aux. Enfermagem	07	56
31	10021	Maria de Fátima Pereira	Aux. Enfermagem	07	56
32	264	Maria Dulcilene Alves da Silva	Aux. Serv. Gerais	10	80
33	371	Maria Elinete Pereira da Silva	Aux. Serv. Gerais	10	80
34	3333	Maria Eunice do Nascimento Sousa	Aux. Serv. Gerais	09	72
35	10024	Maria Helanilde Silva Mendes	Aux. Enfermagem	08	64
36	260	Maria Lucimar da Silva Ribeiro	Aux. Enfermagem	09	72
37	259	Maria Marlinda Pinheiro dos Santos	Enfermagem	03	24
38	370	Maria Rodrigues da Silva Oliveira	Aux. Serv. Gerais	15	120
39	372	Maurício Rodrigues Fontenelle	Aux. Serv. Saúde	05	40
40	369	Mônica Helena de Oliveira Sousa	Aux. Serv. Gerais	08	64
41	10026	Mônica Xavier de Lima	Aux. Enfermagem	07	56
42	10419	Raimundo Nonato M. de Almeida	Aux. Traumatologia	03	24
43	10528	Regina Claudia de Sousa Costa	Aux. Enfermagem	15	120
44	10030	Regina Lúcia Pereira	Aux. Enfermagem	10	80
45	231	Rosa Maria Felix	Aux. Serv. Gerais	10	80
46	10034	Sanjoseph Santos de Melo	Aux. Enfermagem	10	80
47	10074	Silvia Helena Varela Mororó	Enfermeira	01	08
48	10036	Sueli Rodrigues de Sousa	Aux. Enfermagem	10	80
49	10037	Valdénia Costa de Paula	Aux. Enfermagem	06	48
50	555	Valdir de Almeida Barbosa	Vigia	10	80
51	10075	Vanda Bento Peixoto	Enfermeira	08	64
52	412	Vasti Dantas de Sousa	Enfermeira	04	32

**MURILO ALVES DO AMARAL SECRETÁRIO DE GESTÃO E PROMOÇÃO DA SAÚDE.**

\*\*\*

**PORTARIA Nº 081/05. O Secretário de Gestão e Promoção da Saúde do Município**, no uso de suas atribuições que lhes são conferidas pela Lei Orgânica do Município e pela Lei Municipal nº 1623 de 01 de Janeiro de 2005. **RESOLVE: I. AUTORIZAR** o pagamento de plantões realizados no mês SETEMBRO/05, aos médicos relacionados no Anexo I, de acordo com a Lei Municipal nº 15.33, 04.07.2003. **II. Publique-se, Cientifique-se e Cumpra-se. Gabinete do Secretário de Gestão e Promoção da Saúde**, em 03 de Outubro de 2005. **MURILO ALVES DO AMARAL - SECRETÁRIO DE GESTÃO E PROMOÇÃO DA SAÚDE.**

**ANEXO I Portaria nº 081/05, de 03 de Outubro de 2005.  
SERVIÇOS MÉDICOS PLANTÕES  
Mês: Setembro/05**

Nº	MAT.	PROFISSIONAL	ESPECIALIDADE	VALOR RS
01	439	Adilson Pontes da Rocha	Clinico Geral	1.260,00
02	728	José Eriivan Mendes Furtado	Clinico Geral	1.800,00
03	10128	Paulo Sérgio Moreira Rocha	Traumatologista	3.990,00
04	10118	Rogevando Rodrigues Nunes	Gineco-Obstetra	2.357,50
05	624	Sandra Mara Costa Freire	Traumatologista	1.680,00
TOTAL				11.087,50

**MURILO ALVES DO AMARAL - SECRETÁRIO DE GESTÃO E PROMOÇÃO DA SAÚDE.**

**AUTARQUIA MUNICIPAL DE TRÂNSITO**

**PORTARIAS**

**PORTARIA Nº 049/2005. O PRESIDENTE DA AUTARQUIA MUNICIPAL DE TRÂNSITO**, no uso de suas atribuições que lhe são conferidas pelo Decreto n.º 060/05, de 28 de Setembro de 2005, combinando com o inciso V do Art. 62 da Lei Orgânica do Município. **RESOLVE: 1. NOMEAR**, a partir desta, **RAFAELA BAIÁ MARQUES**, para exercer o cargo de provimento em comissão de **ASSISTENTE TÉCNICO**, símbolo **DAS 10**, integrante da estrutura organizacional desta Autarquia. **2. Registre-se, Publique-se e Cumpra-se. AUTARQUIA MUNICIPAL DE TRÂNSITO DE CAUCAIA, 03 DE OUTUBRO DE 2005. PAULO CESAR MOREIRA DE SOUSA - PRESIDENTE.**

\*\*\*

**PORTARIA Nº 050/2005. O PRESIDENTE DA AUTARQUIA MUNICIPAL DE TRÂNSITO**, no uso de suas atribuições que lhe são conferidas pelo Decreto n.º 060/05, de 28 de Setembro de 2005 combinando com o inciso V do Art. 62 da Lei Orgânica do Município. **RESOLVE: 1. NOMEAR**, a partir desta, **MARIA DA CONCEIÇÃO PAULA**, para exercer o cargo de provimento em comissão de **CHEFE DO NÚCLEO DE EDUCAÇÃO DE TRÂNSITO**, símbolo **DAS-5**, integrante da estrutura organizacional desta Autarquia. **2. Registre-se, Publique-se e Cumpra-se. AUTARQUIA MUNICIPAL DE TRÂNSITO DE CAUCAIA, 03 DE OUTUBRO DE 2005. PAULO CESAR MOREIRA DE SOUSA - PRESIDENTE.**

\*\*\*

**PORTARIA Nº 051/2005. O PRESIDENTE DA AUTARQUIA MUNICIPAL DE TRÂNSITO**, no uso de suas atribuições que lhe são conferidas pelo Decreto n.º 060/05, de 28 de Setembro de 2005, combinando com o inciso V do Art. 62 da Lei Orgânica do Município. **RESOLVE: 1. NOMEAR**, a partir desta, **ANTÔNIO JURANDIR SOBREIRA**, para exercer o cargo de provimento em comissão de **CHEFE DA CÉLULA DE OPERAÇÃO E FISCALIZAÇÃO DE TRÂNSITO E TRANSPORTE**, símbolo **DAS-3**, integrante da estrutura organizacional desta Autarquia. **2. Registre-se, Publique-se e Cumpra-se. AUTARQUIA MUNICIPAL DE TRÂNSITO DE CAUCAIA, 03 DE OUTUBRO DE 2005. PAULO CESAR MOREIRA DE SOUSA - PRESIDENTE.**