



Diário Oficial

Do Município de Caucaia

03 de Outubro de 2013 - ANO - XII. Nº 722 - Pág. 5.719 à 5.774

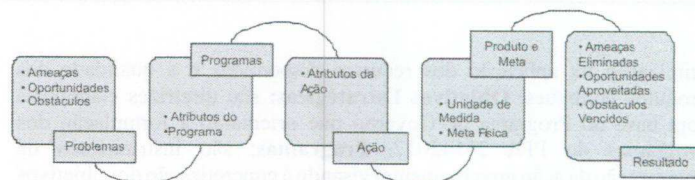
PODER EXECUTIVO MUNICIPAL

LEI

LEI Nº 2.484, DE 02 DE OUTUBRO DE 2013. DISPÕE SOBRE O PLANO PLURIANUAL (PPA) - 2014/2017, E DÁ OUTRAS PROVIDÊNCIAS. O PREFEITO MUNICIPAL DE CAUCAIA, Faço saber que a Câmara Municipal de Caucaia aprovou e eu sanciono e promulgo a seguinte Lei: **Art. 1º** Fica instituído o Plano Plurianual (PPA), para o quadriênio 2014/2017, na forma dos anexos desta Lei, em cumprimento ao que dispõe a Constituição Federal, artigo 165, parágrafo 1º, estabelecendo, para o período, os programas e ações, e montantes de recursos a aplicar em despesas de capital e outras daí decorrentes, e nas de duração continuada. **Art. 2º** O Plano Plurianual (PPA) 2014/2017, instrumento de organização das ações de Governo, no âmbito da Administração Pública Municipal, foi concebido na perspectiva de manter, inovar e aperfeiçoar as iniciativas do Poder Público para o desenvolvimento social e econômico de Caucaia, em constante diálogo com a Sociedade. **§ 1º** A Diretriz Geral para formulação e execução do Plano Plurianual compreende, prioritariamente: **I** a redução da pobreza como imperativo de justiça e solidariedade com os que mais precisam; **II** sustentabilidade ambiental como responsabilidade para as gerações futuras; **III** integração intersetorial para aperfeiçoar a Gestão Municipal, transparência dos atos públicos e honestidade dos Agentes Públicos; **IV** diálogo permanente com a Sociedade, conferindo-lhe efetiva participação na administração municipal. **§ 2º** O Plano está estruturado em seis eixos de desenvolvimento: **I Eixo Social** Pautado na distribuição das riquezas produzidas com ampla inclusão social de todos os Cidadãos e Cidadãs, com acesso à saúde, educação, cultura, desporto, lazer, segurança e assistência social integral. **II - Empreendedorismo** Focado na integração econômica de Caucaia mediante a atração de indústrias e serviços contemporâneos, acolhedor das empresas e das organizações, promovendo a incubação de empresas para aumentar o emprego e a criação de riqueza em setores tradicionais e emergentes da economia local e estadual. **III Infraestrutura** Concentra o investimento público para os desafios do desenvolvimento, estabelecendo um conjunto de ações para a modernização da Infraestrutura de mobilidade urbana, de transportes e logística, da Infraestrutura de telecomunicações, incluindo a transferência de dados em banda larga, das redes básicas de abastecimento de água e energia elétrica, gás e da infraestrutura de saneamento básico. **IV Tecnologia e Informação** Transversal a todos os Eixos prioriza a modernização e a inovação com tecnologias avançadas para os setores da agricultura, na indústria, comércio e gestão, visando melhorar a competitividade dos empreendimentos. **V Sustentabilidade Ambiental** Focado no equilíbrio entre as aspirações socioeconômicas da sociedade e a proteção do meio ambiente, implantando um planejamento sistemático e instrumentos de gestão ambiental eficiente. **VI Gestão Moderna e Eficiente** Prover a modernização da administração municipal, dotada de pessoal qualificado, tecnologicamente avançada e ofertando serviços públicos de qualidade reconhecidos pela população. **Art. 3º** O Plano Plurianual 2014-2017 está estruturado por Secretaria, Órgão, Programa e Ação, com orçamentos discriminados segundo os Grupos e Natureza de Despesa - GND, Fontes e Categorias Econômicas Despesa Corrente e Despesa de Capital. **Art. 4º** As prioridades e metas da Administração Municipal na vigência do Plano Plurianual 2014-2017 estão discriminadas no Anexo I desta Lei. **Art. 5º** A exclusão ou alteração e a inclusão de novos programas serão propostas pelo Poder Executivo, através de Projeto de Lei Específico ou de criação de crédito adicional especial. **Art. 6º** As prioridades e metas definidas no anexo I desta Lei constituem a base para definição dos programas e ações orçamentárias anuais, e deverão ser

consideradas nas Leis de Diretrizes Orçamentárias. **Art. 7º** A programação financeira discriminada por programa e ação nos anexos desta Lei, são referências para o planejamento de curto e médio prazo, e não constituem limitação à despesa fixada nas Leis Orçamentárias Anuais e de seus créditos adicionais. **Art. 8º** A inclusão, exclusão ou alteração de ações orçamentárias no Plano Plurianual (PPA) poderá ocorrer por intermédio das Leis Orçamentárias Anuais (LOAs) ou de seus créditos adicionais, apropriando-se, ao respectivo programa, as modificações consequentes. Parágrafo único. De acordo com o disposto no "caput" deste artigo, fica o Chefe do Poder Executivo autorizado a ajustar as metas da Administração Municipal, para compatibilizá-las com as alterações de valor ou outras modificações que impliquem na redefinição das metas. **Art. 9º** Fica o Poder Executivo autorizado a alterar, incluir ou excluir produtos e respectivas metas, das ações do Plano Plurianual (PPA), desde que estas modificações não causem prejuízo à realização do objetivo do programa. **Art. 10.** O Poder Executivo manterá sistema de acompanhamento e monitoramento do Plano Plurianual. **Art. 11.** Revogadas as disposições em contrário, esta Lei entra em vigor na data de sua publicação. **PAÇO DA PREFEITURA MUNICIPAL DE CAUCAIA, em 02 de outubro de 2013. WASHINGTON LUIZ DE OLIVEIRA GOIS - Prefeito Municipal.**

I - Concepção do Plano. 1. CONCEITOS E ESTRUTURA DO PLANO. O Plano Plurianual é o instrumento de planejamento que fundamenta toda a ação de governo para uma gestão eficiente e eficaz. O plano deve propor um conjunto de programas e ações para o enfrentamento dos problemas e o aproveitamento das oportunidades. Deve ainda ter viabilidade técnica (meios físicos, humanos e financeiros para a execução), política (liderança) e conferir transparência na relação com a sociedade.



A construção do Plano Plurianual de Caucaia 2014-2017, elaborado com foco na participação e orientada para resultados, é o reconhecimento de que o Município precisa avançar ainda mais em mecanismos de gerenciamento para aumentar a eficácia, melhor desempenho, e eficiência para alcançar os mesmos ou melhores resultados com menos recursos das suas organizações. Neste contexto, buscou-se definir elementos essenciais e que se constituem na definição clara e objetiva do cenário atual / situação futura desejada, a partir de uma análise da realidade no tocante à dinâmica sócio-econômica existente. O PPA declara as escolhas do Governo e da sociedade, indica os meios para a implementação das políticas públicas, bem como orienta taticamente a ação do Governo para a consecução dos objetivos pretendidos. Nesse sentido, o Plano estrutura-se nas seguintes dimensões: **Dimensão Estratégica:** é a orientação estratégica que tem como base os Objetivos Estratégicos e a visão de longo prazo do Governo Municipal; **Dimensão Tática:** define caminhos exequíveis para o alcance dos Objetivos Estratégicos e das transformações definidas na Dimensão Estratégica, considerando as variáveis inerentes à política pública tratada. Vincula os Programas Temáticos para consecução dos Objetivos Estratégicos assumidos, estes materializados pelas Ações do Plano; **Dimensão Operacional:** relaciona-se com o desempenho da ação governamental no nível da eficiência e é especialmente tratada no Orçamento. Busca a



— PREFEITO

Washington Luiz de Oliveira Gois

— VICE-PREFEITO

Paulo de Tarso Magalhães Guerra

— CHEFE DO GABINETE DO PREFEITO

Raul Gomes Serafim

— CHEFE DO GABINETE DO VICE-PREFEITO

Antônio José Freitas Frank

— SECRETÁRIO DA ADMINISTRAÇÃO E RECURSOS HUMANOS

José Castelo Branco Crisóstomo

— ASSESSOR CHEFE DE COMUNICAÇÃO

José de F. Solano Lopes

— SECRETÁRIO MUNICIPAL DE GOVERNO E DE ARTICULAÇÃO POLÍTICA

João Dalmácio do Nascimento

— PROCURADOR GERAL DO MUNICÍPIO

Carlos Alberto Castro Monteiro

— OUVIDORA GERAL DO MUNICÍPIO

Francilena Pontes Guerra

— SECRETÁRIO MUNICIPAL DA SAÚDE

Carlos Alberto Komora Vieira

— SECRETÁRIO MUNICIPAL DE EDUCAÇÃO

Ambrósio Ferreira Lima

— SECRETÁRIO DO TRABALHO, EMPREGO E EMPREENDEDORISMO

Francisco Siqueira Pedrosa

— SECRETÁRIO MUNICIPAL DE SEGURANÇA URBANA E TECNOLOGIA

Sadon Pereira Pinto

— SECRETÁRIO DE FINANÇAS, PLANEJAMENTO E ORÇAMENTO

Ramiro Cesar de Paula Barroso

— CONTROLADORA GERAL DO MUNICÍPIO

Ageisa Maria Monteiro Rodrigues

— SECRETÁRIA MUNICIPAL DE PLANEJAMENTO URBANO E AMBIENTAL

Valdene Rifane Gurgel Mourão

— SECRETÁRIO MUNICIPAL DE INFRAESTRUTURA

Juçara Peixoto da Silva

— SECRETÁRIO MUNICIPAL DE TURISMO, CULTURA, ESPORTE E JUVENTUDE

Silvio Soares Lobato

— SECRETÁRIO MUNICIPAL DE DESENVOLVIMENTO SOCIAL

Eriemerson Nobre Gonçalves

— AGÊNCIA DE DESENVOLVIMENTO ECONÔMICO

Antônio Vieira de Moura

— SECRETÁRIO MUNICIPAL DE AGRICULTURA, PECUÁRIA E PESCA

Ivan Correia Sales

— PRESIDENTE DA AUTARQUIA DE TRÂNSITO DE CAUCAIA

Antonio Gonzaga Moreira

— SECRETÁRIO MUNICIPAL DE PATRIMÔNIO, SERVIÇOS PÚBLICOS E TRANSPORTE

Francisco Deuzinho de Oliveira Filho

— PRESIDENTE DO INST. DO MEIO AMBIENTE DE CAUCAIA

Fernando Mário Siqueira Braga

— PRESIDENTE DO INSTITUTO DE PREVIDÊNCIA DE CAUCAIA

Hipólito Índio Guimarães Neto

CRIADO PELA LEI Nº 1446/02 DE 11 DE MARÇO DE 2002 - TRANSFORMADO EM DIÁRIO OFICIAL DO MUNICÍPIO PELA LEI Nº 1965, DE 1º DE JANEIRO DE 2009
E ALTERADA PELA LEI 2.139 DE 09 DE ABRIL DE 2010..

Diário Oficial do Município - Rua Engenheiro João Alfredo, 101 Altos, Centro Caucaia - CEP: 61600050 - Fone: 3387.82 30
COMPUTAÇÃO GRÁFICA: REGINALDO COSTA GOMES

otimização na aplicação dos recursos disponíveis e a qualidade dos produtos entregues. **Objetivos Estratégicos:** são diretrizes elaboradas com base no Programa de Governo que orientarão a formulação dos Programas do PPA 2014-2017. **Programas:** são instrumentos de organização da ação governamental visando à concretização dos objetivos pretendidos. Dois tipos de programas se destacam no PPA: **Programa Temático ou Finalístico:** retrata no Plano Plurianual a agenda de governo organizada pelos Temas das Políticas Públicas e orienta a ação governamental. Sua abrangência deve ser a necessária para representar os desafios e organizar a gestão, o monitoramento, a avaliação, as transversalidades, as multisetorialidades e a territorialidade. **Programas de Gestão, Manutenção e Serviços ao Estado:** são instrumentos do Plano que classificam um conjunto de ações destinadas ao apoio, à gestão e à manutenção da atuação governamental, bem como as ações não tratadas nos Programas Temáticos por meio de suas Ações. **Atributos dos Programas Temáticos: Título do Projeto:** deve traduzir os propósitos do Programa. Não há restrição quanto ao uso de nome de fantasia, desde que identifique claramente o Programa. **Objetivo:** expressa o que deve ser feito, refletindo as situações a serem alteradas pela implementação de um conjunto de Ações, com desdobramento no território. **Ações:** são operações que concorrem para que se consiga atingir o objetivo do programa e solucionar o problema ou demanda. São operações que entregam produtos (bens e serviços) à sociedade. 2. **EIXOS DE DESENVOLVIMENTO E DIRETRIZES.** A estrutura do Plano Plurianual 2014-2017 estar apoiada em 06 (seis) Eixos de Desenvolvimento que se desdobram em 28 Áreas de Resultado, discriminados a seguir: **Eixo I Social:** Caucaia é um Município que se destaca pela sua pujança econômica. Mas, o desenvolvimento não pode

ser compreendido apenas como o crescimento da produção de riquezas. Para ser sustentável, é indispensável que as riquezas produzidas sejam acompanhadas de uma ampla inclusão social de todos. Saúde, educação, cultura, segurança e assistência social, são áreas em que a forte atuação do estado garante o fortalecimento da cidadania e da democracia e o respeito aos direitos fundamentais do ser humano. Áreas de Resultado: Assistência Social; Cultura; Habitação; Educação; Desporto e Lazer; Direitos da Cidadania; Saúde; Segurança Pública. **Eixo II Empreendedorismo:** Este eixo abriga todos os setores cujo foco das intervenções é tornar Caucaia um Município atrativo, contemporâneo e acolhedor das empresas e das organizações, promovendo o empreendedorismo, a incubação de empresas e aumentando o emprego e a criação de riqueza em setores tradicionais e emergentes da economia local e estadual. Áreas de Resultado: Agricultura; Organização Agrária; Trabalho, Emprego e renda; Indústria; Comércio e Serviços. **Eixo III Infraestrutura:** O eixo da Infraestrutura concentra o investimento público para preparar o Município de Caucaia para os desafios do desenvolvimento. Neste Eixo, o PPA estabelece um conjunto de ações para a modernização da Infraestrutura de mobilidade urbana, de transportes e logística, da Infraestrutura de telecomunicações, incluindo a transferência de dados em banda larga, das redes de Infraestruturas básicas de abastecimento de água e energia elétrica, gás e da infraestrutura de saneamento básico. Áreas de Resultado: Energia; Urbanismo - Infraestrutura de mobilidade; Comunicações; Transporte; Saneamento. **Eixo IV - Tecnologia e Inovação:** Este eixo é transversal a todos os outros, exige-se intervenções para modernização e a inovação com tecnologias avançadas para os setores da agricultura, na indústria, comércio e gestão, visando melhorar a competitividade dos empreendimentos instalados no Município de Caucaia. Áreas de Resultado: Ciência e Tecnologia.



Eixo V - Sustentabilidade Ambiental: A sustentabilidade ambiental é condição determinante na construção de novos padrões de desenvolvimento. O crescimento acentuado do Município de Caucaia nos diversos segmentos da atividade econômica requer um olhar preocupante do setor público para encontrar o equilíbrio entre as aspirações socioeconômicas da sociedade e a proteção do meio ambiente. O Município, em toda a sua extensão, da praia ao sertão, apresenta muitas áreas em processo de degradação, exigindo, portanto, um planejamento sistemático para a implementação de instrumentos fundamentais para uma gestão ambiental eficiente. Áreas de Resultado: Gestão Ambiental. **Eixo VI Gestão Moderna e Eficiente.** Este eixo tem por objetivo modernizar a administração municipal, dotada de pessoal qualificado, tecnologicamente avançada e ofertando serviços públicos de qualidade reconhecidos pela população. Áreas de Resultado: Administração; Legislativa; Previdência Social. **3. MARCO LEGAL.** Dentro do ordenamento jurídico brasileiro, O PPA é regido pela **Constituição Federal de 1988, em seu artigo 165, inciso I**, que o considera instrumento normativo para que os entes municipais materializem o planejamento de seus programas e ações governamentais, de forma a fortalecer a integração entre as funções de planejamento e orçamento. E ainda, determinando a compatibilidade entre os três instrumentos legais básicos: Plano Plurianual PPA, Lei de Diretrizes Orçamentárias LDO e Lei Orçamentária Anual LOA. Lembrando-se também que o art.166 da CF, prevê que as emendas ao Projeto da LOA ou aos projetos que modifiquem este orçamento somente podem ser aprovadas caso sejam compatíveis com o PPA e com a LDO. **A Lei Complementar nº 101 de 2000**, Lei de Responsabilidade Fiscal - LRF, por sua vez, no seu artigo 8º, instituiu a Programação Financeira e o Cronograma de Execução de Desembolso para de despesas das atividades e projetos, para detalhamento mensal. A LRF estabelece normas de finanças públicas voltadas para a responsabilidade na gestão fiscal, deixando claro que a decisão de aumentar gastos, independente de seu mérito, deve estar acompanhada de uma fonte de financiamento. **A Lei Complementar nº 131**, de 27 de maio de 2009, que acrescenta dispositivos a LRF, a fim de determinar a disponibilização, em tempo real, de informações pormenorizadas sobre a execução orçamentária e financeira da União, dos Estados, do Distrito Federal e dos Municípios. Esta Lei modifica o artigo 48 da LRF, determinando através do seu parágrafo único que: "A transparência será assegurada também mediante: I - incentivo à participação popular e realização de audiências públicas, durante os processos de elaboração e discussão dos planos, lei de diretrizes orçamentárias e orçamentos; II - liberação ao pleno conhecimento e acompanhamento da sociedade, em tempo real, de informações pormenorizadas sobre a execução orçamentária e financeira, em meios eletrônicos de acesso público; III - adoção de sistema integrado de administração financeira e controle, que atenda a padrão mínimo de qualidade estabelecido pelo Poder Executivo da União e ao disposto no art. 48-A", o qual determina quais informações da receita e da despesa devem ser disponibilizadas ao público. Estabelece, também, os seguintes prazos para o cumprimento das determinações dispostas nos incisos II e III do parágrafo único do art. 48 e do art. 48-A: I - 1 (um) ano para a União, os Estados, o Distrito Federal e os Municípios com mais de 100.000 (cem mil) habitantes; II - 2 (dois) anos para os Municípios que tenham entre 50.000 (cinquenta mil) e 100.000 (cem mil) habitantes; III - 4 (quatro) anos para os Municípios que tenham até 50.000 (cinquenta mil) habitantes. **Portaria nº 42**, de 14/04/1999, do Ministério Orçamento e Gestão atualiza a discriminação de despesa por funções de que trata o inciso I, § 1º, dos artigos 2º e 8º, ambos da Lei Nº 4.320, de 17 de março de 1964; estabelece conceito de função, subfunção, programa, projeto, atividade, operações especiais e dá outras providências. **4. CAUCAIA CONTEXTO ATUAL:** **4.1. Base Territorial/IBGE:** 1.227,9 km². **4.2. Distritos:** Sede; Bom Princípio; Catuana; Guararu; Jurema; Mirambé; Sítios Novos; Tucunduba. **4.3. Região Administrativa/IBGE:** Aquiraz; Cascavel; Caucaia; Chorozinho; Eusébio; Fortaleza; Guaiuba; Horizonte; Itaitinga; Maracanaú; Maranguape; Pacajús; Pacatuba; Pindoretama; São Gonçalo do Amarante. **4.4. População Estimada/IBGE-2012:** 336.091 habitantes. **4.5. Densidade Demográfica/IBGE-2010:** 265,93 hab./km². **4.6. Taxa de Urbanização/IBGE-2010:** 89,18%. **4.7. Taxa Média Geométrica de Crescimento Anual/IBGE-2010:** 2,65%. **4.8. Registro Civil/IBGE/Registro no ano/Lugar do Registro:** Nascidos Vivos (2012): 4.624 pessoas; Casamentos (2011): 130 casamentos; Separações Judiciais (2011): 16 separações; Divórcios (2011): 599 divórcios. **4.9. Prestação de**

Serviços de Saúde/SESA-2012: Hospitais/2011: três unidades; Unidade de Saúde por mil Habitante/IBGE: 0,47 unidades; Leitos por mil habitantes/2012: 0,92 leitos; Pessoas cadastradas no Programa Saúde da Família (PSF): 294.420 pessoas; Famílias cadastradas no Programa Saúde da Família (PSF): 70.669 famílias; População coberta pelo PSF/IBGE: 94,8%; Taxa de Mortalidade Infantil: 11,67 por mil nascidos vivos; Taxa de Internação por AVC acima de 40 anos: 21,08%; Profissionais de Saúde: 4,8 por mil habitantes; Morbidade Hospitalar/2012: 84 óbitos hospitalares masculinos; 75 óbitos hospitalares femininos e 11 óbitos hospitalares (infeciosos e parasitários). **4.10 Prestação de Serviços de Educação:** Matrícula do Ensino Fundamental/IBGE-2012: 52.831 Matrículas; Taxa de Escolarização Bruta 2012- Ensino Fundamental: 89,5%; Taxa de Escolarização Líquida 2012- Ensino Fundamental: 77,81%; Taxa de Distorção Idade/Série 2012 - Ensino Fundamental: 23,66%; Docentes do Ensino Fundamental/IBGE-2012: 1.962 Docentes; Matrícula do Ensino Médio/IBGE-2012: 14.303 Matrículas; Taxa de Escolarização Bruta 2012- Ensino Médio: 64,93%; Taxa de Escolarização Líquida 2012 - Ensino Médio: 38,42%; Taxa de Distorção Idade/Série 2012- Ensino Médio: 40,93%; Docentes do Ensino Médio/IBGE-2012: 497 Docentes; Ensino Superior-2011: 1 unidades educacionais. **4.11 Representação Política/APRECE-2012:** Prefeito: Washington Luiz de Oliveira Gois; Câmara de Vereadores: 17; População votante/2012: 193.059 eleitores. **4.12 Saneamento e Infra-Estrutura:** Abastecimento de Água/CAGECE-2012: 952.940 (m³)/volume produzido e 95,48% Taxa de Cobertura de Água; Esgotamento Sanitário-urbano - Taxa de Cobertura de Esgoto/CAGECE-2012: 42,68%; Consumo de Energia Elétrica Residencial/COELCE-2012: 125.683 mwh; Consumo de Energia Elétrica Industrial/COELCE-2012: 72.559 mwh; Consumo de Energia Elétrica Comercial/COELCE-2012: 48.002 mwh; Consumo de Energia Elétrica Rural/COELCE-2012: 14.865 mwh; Consumo de Energia Elétrica Total/COELCE-2012: 291.029 mwh. **4.13 Indicadores Macroeconômicos:** PIB a preços de mercado/IPECE-IBGE-2010: R\$ 2.597,52 milhões; PIB per capita/IPECE-IBGE-2010: R\$ 7.998,82; Estrutura Setorial/IPECE-IBGE-2010: Agropecuária (1,45%); Indústria (32,63%); e Serviços (65,92%); Participação da Administração Pública na Economia/IPECE-IBGE-2010: 22,85%; Posição do PIB/IPECE-IBGE-2010: Caucaia/Região: 5,13% e Caucaia/Ceará: 3,34%; Exportações/SECEX/FOB/2012: US\$ 348,75 milhões; Importações/SECEX/FOB/2012: US\$ 339,19 milhões; Balança Comercial/SECEX/FOB/2012: US\$ 9,56; Corrente de Comércio/SECEX/FOB/2012: US\$ 687,93 milhões; Empregos Celetistas/CAGED-MTE/2012: 899 postos de trabalho. Estoque de Empregos Formais/RAIS-MTE/2011: 30.061 postos de trabalho. **4.14. Finanças Públicas:** Valor do Fundo de Participação dos Municípios (FPM)/FINBRA/STN-2011: R\$ 73,58 milhões; Valor do Imposto Rural (ITR)/ FINBRA/STN-2011: R\$ 110,85 mil; Valor do Imposto sobre Produtos Industrializados (IPI-Exportação) /FINBRA/STN-2011: R\$ 282,38 mil; Valor do Imposto Sobre Serviços de Qualquer Natureza (ISSQN)/ FINBRA/STN-2011: R\$ 15,28 milhões; Valor do Imposto Sobre Circulação de Mercadorias (ICMS)/ FINBRA/STN-2011: R\$ 48,89 milhões; Valor da Receita Corrente/ FINBRA/STN-2011: R\$ 387,73 milhões; Valor da Receita Tributária/ FINBRA/STN-2011: R\$ 26,68 milhões; Valor da Despesa Corrente empenhada/ FINBRA/STN-2011: R\$ 385,74 milhões. **4.15. Estatísticas do Cadastro Central de Empresas - IBGE-2006.** Indústrias Extrativas: 14 unidades; Indústrias de Transformação: 485 unidades; Produção e Distribuição de eletricidade, Gás e Água: 6 unidades; Construção Civil: 100 unidades; Alojamento e Alimentação: 214 unidades; Comércio; reparação de veículos automotores e motocicletas: 1.474 unidades. **4.16. Serviços de Infra-Estrutura:** Internet: 3 provedores; Telefonia móvel e fixa: 90% de cobertura; Emissoras de Rádio 2012: 1 AM e 6 FM; Jornal: 3 empresas; Repetidoras de TV: 3 unidades. **4.17. Instituições Financeiras/IBGE-2012:** Número de Agências: 6 Unidades. **5. Financiamento do Plano:** O Plano Plurianual de Caucaia 2014-2017 engloba recursos da ordem de R\$ 2.804.396.247,81, provenientes de diversas origens, com destaque para as receitas próprias com R\$ 1.078.795.718,50, as transferências Fundo-a-Fundo do SUS no montante de R\$ 260.972.220,00, e as receitas vinculadas à Educação para constituição do FUNDEB e FNDE, no valor de R\$ 769.410.812,22. As projeções foram calculadas com base em cenários macroeconômicos de relativa retomada do crescimento



0002 - PROGRAMA DE DEFESA CIVIL	570.000,00	570.000,00	570.000,00	570.000,00	2.280.000,00
106 - Desenvolvimento dos Esportes	658.536,00	669.381,52	680.986,23	793.803,27	2.802.707,02
0037 - PROGRAMA CAMINHOS DA ESCOLA	1.587.880,00	1.699.031,60	1.817.963,81	1.945.221,27	7.050.096,68
0029 - EDUCAÇÃO DE JOVENS E ADULTOS	2.515.066,80	2.691.252,44	2.879.756,07	3.081.441,00	11.167.516,31
0096 - PROGRAMA DE ENSINO SUPERIOR, PROFISSIONALIZANTE E INCLUSÃO SÓCIO DIGITAL	796.000,00	679.000,00	684.000,00	719.000,00	2.878.000,00
0027 - DESENVOLVIMENTO DA EDUCAÇÃO INFANTIL	7.085.282,00	7.661.251,74	8.292.539,32	8.929.517,07	31.968.590,13
0018 - BLOCO DE VIGILÂNCIA À SAÚDE - ENDEMIAS E ZOONOSES	4.008.000,00	3.825.900,00	4.241.700,00	4.595.850,00	16.671.450,00
0028 - UNIVERSALIZAÇÃO DO ENSINO FUNDAMENTAL	4.469.194,80	4.784.992,33	5.119.940,99	5.478.336,92	19.852.465,04
0033 - MELHORIA DA QUALIDADE DO ENSINO FUNDAMENTAL	13.263.072,74	14.192.230,82	15.186.352,97	16.249.986,68	58.891.643,21
0032 - PROGRAMAS DE FORMAÇÃO DE PROFESSORES	44.233,80	47.330,16	50.643,25	54.188,28	196.395,49

1 de 10



GOVERNO DO ESTADO DO CEARÁ
GOVERNO MUNICIPAL DE CAUCAIA
PPA 2014-2017
ANEXO I - DEMONSTRATIVO POR EIXO E PROGRAMA

EIXO / PROGRAMA	2014	2015	2016	2017	Total
103 - Programa Fortalecimento do Controle Social	3.286,91	3.517,00	3.763,20	4.026,61	14.593,72
0070 - EDUCAÇÃO, SEGURANÇA E ENGENHARIA DE TRÂNSITO	861.900,00	903.233,00	975.359,31	1.028.364,45	3.768.856,76
105 - Atenção à Juventude de Caucaia	171.550,00	180.078,50	188.134,03	196.753,36	736.515,89
0021 - PROTEÇÃO SOCIAL ESPECIAL	2.835.112,42	2.906.298,44	2.190.320,36	2.260.606,38	10.192.337,60
0027 - DESENVOLVIMENTO DA EDUCAÇÃO INFANTIL	9.651.055,59	10.326.572,53	11.049.435,17	11.822.892,52	42.849.955,91
0016 - ASSISTÊNCIA FARMACÉUTICA	880.000,00	923.000,00	968.000,00	1.015.000,00	3.786.000,00
102 - Combate ao Preconceito	7.520,88	8.047,37	8.610,67	9.213,42	33.392,34
0017 - FARMÁCIA POPULAR DO BRASIL	620.250,00	639.300,00	668.350,00	697.400,00	2.625.300,00
0015 - SAÚDE BUCAL	1.278.600,00	1.368.150,00	1.478.500,00	1.607.150,00	5.732.400,00
0024 - SEGURANÇA ALIMENTAR E NUTRICIONAL	2.185.721,87	1.283.912,50	1.329.325,00	1.377.073,75	6.176.033,12
0026 - MORAR MELHOR	640.700,00	767.450,00	800.787,50	835.791,85	3.044.729,35
112 - Administração de Equipamentos Turísticos, Culturais e Esportivos	127.809,41	179.756,07	331.839,01	334.067,74	973.472,23
0023 - PROMOÇÃO DA IGUALDADE DE DIFERENTES GRUPOS SOCIAIS	120.000,00	120.000,00	120.000,00	120.000,00	480.000,00
0062 - DEFESA, SEGURANÇA E PRESERVAÇÃO PATRIMONIAL E COMUNITÁRIA	3.206.000,00	3.406.000,00	3.646.000,00	3.866.000,00	14.124.000,00
108 - Comemoração de Datas Festivas do Calendário Anual	614.000,00	1.014.000,00	614.000,00	1.014.000,00	3.256.000,00
0033 - MELHORIA DA QUALIDADE DO ENSINO FUNDAMENTAL	1.978.469,98	2.116.962,83	2.265.150,17	2.423.709,88	8.784.292,86
0028 - UNIVERSALIZAÇÃO DO ENSINO FUNDAMENTAL	120.550.203,38	128.988.717,53	138.017.927,75	147.679.182,72	535.236.031,38
0063 - SEGURIDADE SOCIAL	20.382.680,00	20.786.000,00	21.196.960,00	21.616.899,20	83.982.539,20
0031 - DESENVOLVIMENTO DA EDUCAÇÃO ESPECIAL	421.922,40	451.456,96	483.058,94	516.873,06	1.873.311,36
0036 - DESENVOLVIMENTO DO ENSINO SUPERIOR	954.000,00	1.020.600,00	1.091.855,00	1.168.090,85	4.234.545,85
111 - Eventos Culturais	16.176,74	17.309,13	18.520,77	19.817,19	71.823,83
0060 - PROGRAMA DE GESTÃO GOVERNAMENTAL	2.281.384,14	2.494.541,42	2.738.671,64	3.007.051,12	10.521.648,32
0021 - PROTEÇÃO SOCIAL ESPECIAL	21.400,00	22.898,00	24.500,83	26.215,89	95.014,72
109 - Gestão de Políticas Públicas para os Grupos Populares	5.379,51	5.756,08	6.159,00	6.590,14	23.884,73
0092 - PROGRAMA MAIS EDUCACAO INTERSETORIALIDADE	3.124.372,47	3.343.078,54	3.577.094,03	3.827.490,81	13.872.035,65
0014 - ASSISTÊNCIA MÉDIA E ALTA COMPLEXIDADE, AMBULATORIAL, EMERGENCIAL E HOSPITALAR	91.639.850,00	103.171.455,55	101.836.500,00	110.327.700,00	406.975.505,55
101 - Gestão da Arte e da Cultura	12.900,76	13.803,83	14.770,08	15.803,99	57.278,66

2 de 10



GOVERNO DO ESTADO DO CEARÁ
GOVERNO MUNICIPAL DE CAUCAIA
PPA 2014-2017
ANEXO I - DEMONSTRATIVO POR EIXO E PROGRAMA

EIXO / PROGRAMA	2014	2015	2016	2017	Total
Eixo II - Empreendedorismo	11.408.677,23	12.078.662,90	12.796.041,77	13.571.267,04	49.854.648,94
98 - PESCA E AQUICULTURA	374.000,00	434.000,00	454.000,00	544.000,00	1.806.000,00
0090 - QUALIFICAÇÃO E PRODUÇÃO DAS MICRO E PEQUENAS EMPRESAS	50.620,00	55.175,00	60.140,00	67.552,00	233.487,00
0055 - PROGRAMA DE GERENCIAMENTO DA INFRA-ESTRUTURA HÍDRICA MUNICIPAL	4.760.000,00	5.016.000,00	5.250.000,00	5.474.000,00	20.500.000,00
0050 - DESENVOLVIMENTO DA PRODUÇÃO ANIMAL	327.500,00	383.500,00	438.500,00	513.500,00	1.663.000,00
0085 - BALCÃO DO EMPREENDEDOR	43.742,00	47.680,00	51.970,00	56.750,00	200.142,00
104 - Desenvolvimento do Turismo	703.200,96	717.675,04	731.022,28	745.303,85	2.897.202,13
0087 - ECONOMIA SOLIDÁRIA E INCLUSÃO PRODUTIVA SUSTENTÁVEL	375.954,00	386.773,00	392.679,00	403.067,00	1.558.473,00
0083 - CONSELHO MUNICIPAL DO TRABALHO	4.700,00	5.123,00	5.584,00	6.090,00	21.497,00
0049 - DESENVOLVIMENTO DA PRODUÇÃO VEGETAL	693.500,00	764.500,00	910.500,00	1.037.500,00	3.406.000,00
0058 - GERAÇÃO DE TRABALHO E RENDA	1.723.687,00	1.750.251,00	1.780.025,00	1.810.344,00	7.064.307,00
0058 - GERAÇÃO DE TRABALHO E RENDA	392.398,00	404.467,00	417.379,00	431.195,00	1.645.439,00



0084 . APOIO AS MICRO E PEQUENAS EMPRESAS	59.881,00	65.260,00	71.126,00	77.540,00	273.807,00
0055 . PROGRAMA DE GERENCIAMENTO DA INFRA-ESTRUTURA HÍDRICA MUNICIPAL	1.039.494,27	1.112.258,86	1.190.116,49	1.273.425,19	4.615.294,81
0059 . DESENVOLVIMENTO EMPRESARIAL	500.000,00	530.000,00	580.000,00	620.000,00	2.230.000,00
0056 . AÇÃO FUNDIÁRIA	309.000,00	354.000,00	409.000,00	454.000,00	1.526.000,00
0052 . CAPACITAÇÃO PROFISSIONAL	51.000,00	52.000,00	54.000,00	57.000,00	214.000,00

3 de 10



GOVERNO DO ESTADO DO CEARÁ
GOVERNO MUNICIPAL DE CAUCAIA
PPA 2014-2017
ANEXO I - DEMONSTRATIVO POR EIXO E PROGRAMA

EIXO / PROGRAMA	2014	2015	2016	2017	Total
Eixo III - Infraestrutura	161.422.699,41	170.156.201,66	182.307.752,92	197.287.820,98	711.174.474,97
0038 . PROGRAMA DE INFRA-ESTRUTURA VIÁRIA	12.233.446,35	13.739.787,60	16.356.472,72	18.941.425,81	61.271.132,48
0038 . PROGRAMA DE INFRA-ESTRUTURA VIÁRIA	63.801.898,22	67.995.589,49	74.653.971,05	82.465.084,42	288.916.543,18
0069 . PROGRAMA DE TRANSPORTE MUNICIPAL	709.000,00	758.630,00	811.734,10	868.555,48	3.147.919,58
114 . PROGRAMA SISTEMA VIÁRIO, TRANSPORTE, MOBILIDADE URBANA E ACESSIBILIDADE	2.920.000,00	3.124.400,00	3.345.158,00	3.577.080,98	12.966.638,98
115 . REQUALIFICAÇÃO E DINAMIZAÇÃO E REVITALIZAÇÃO DE ÁREAS CENTRAIS URBANAS E DE BENS DO PATRIMÔNIO HISTÓRICO NACIONAL E MUNICIPAL	1.150.000,00	1.230.500,00	1.322.773,00	1.629.949,48	5.333.222,48
0041 . PROGRAMA DE MERCADOS PÚBLICOS	795.000,00	850.650,00	910.195,50	973.909,19	3.529.754,69
0045 . CONSTRUÇÃO E URBANIZAÇÃO DA ORLA MARÍTIMA	7.164.800,00	2.853.236,00	2.757.287,52	1.486.383,65	14.261.707,17
0039 . PROGRAMA DE INFRA-ESTRUTURA URBANA	10.530.770,70	11.188.535,70	11.971.734,44	12.819.754,98	46.510.795,82
0040 . PROGRAMA DE SANEAMENTO AMBIENTAL	8.049.426,00	8.858.985,82	9.724.414,71	10.774.523,68	37.407.350,21
0043 . PROGRAMA DE INFRA-ESTRUTURA DE ESPORTES	3.194.200,00	3.438.894,00	3.695.846,58	4.016.520,84	14.345.461,42
0047 . PROGRAMA DE GESTÃO URBANA DE BENS E SERVIÇOS PÚBLICOS	447.000,00	478.290,00	511.770,30	547.594,23	1.984.654,53
0040 . PROGRAMA DE SANEAMENTO AMBIENTAL	12.732.000,00	13.077.000,00	13.450.000,00	13.819.000,00	53.078.000,00
0042 . DISTRIBUIÇÃO DE ENERGIA ELÉTRICA	13.339.138,14	13.630.816,00	13.832.973,12	14.235.281,25	55.038.208,51
0044 . CAUCAIA LIMPA E SUSTENTÁVEL	10.824.020,00	13.658.413,05	15.353.420,50	16.959.459,95	56.795.313,50
107 . PROGRAMA HABITACIONAL	1.576.000,00	1.773.250,00	1.977.236,70	2.188.434,12	7.514.920,82
0046 . CONSTRUÇÃO, AMPLIAÇÃO E REFORMA DE PRÉDIOS PÚBLICOS	11.956.000,00	13.499.224,00	11.632.764,68	11.984.862,92	49.072.851,60

4 de 10



GOVERNO DO ESTADO DO CEARÁ
GOVERNO MUNICIPAL DE CAUCAIA
PPA 2014-2017
ANEXO I - DEMONSTRATIVO POR EIXO E PROGRAMA

EIXO / PROGRAMA	2014	2015	2016	2017	Total
Eixo IV - Tecnologia e Inovação	2.407.400,00	2.181.400,00	1.862.400,00	2.166.400,00	8.617.600,00
0071 . PROGRAMA CAUCAIA DIGITAL	2.407.400,00	2.181.400,00	1.862.400,00	2.166.400,00	8.617.600,00

5 de 10



GOVERNO DO ESTADO DO CEARÁ
GOVERNO MUNICIPAL DE CAUCAIA
PPA 2014-2017
ANEXO I - DEMONSTRATIVO POR EIXO E PROGRAMA

EIXO / PROGRAMA	2014	2015	2016	2017	Total
Eixo V - Sustentabilidade Ambiental	1.612.116,85	1.709.808,60	1.845.010,10	1.992.466,60	7.159.402,15
0048 . PROGRAMA DE GESTÃO AMBIENTAL	830.886,85	873.148,60	920.120,10	963.016,60	3.587.172,15
0054 . CONVIVÊNCIA COM O SEMI-ÁRIDO	597.000,00	637.000,00	682.000,00	732.000,00	2.648.000,00
0048 . PROGRAMA DE GESTÃO AMBIENTAL	184.230,00	199.660,00	242.890,00	297.450,00	924.230,00

6 de 10



GOVERNO DO ESTADO DO CEARÁ
GOVERNO MUNICIPAL DE CAUCAIA
PPA 2014-2017
ANEXO I - DEMONSTRATIVO POR EIXO E PROGRAMA

EIXO / PROGRAMA	2014	2015	2016	2017	Total
Eixo VI - Gestão Moderna e Eficiente	90.908.000,23	98.701.509,51	107.117.233,55	116.797.578,43	413.524.321,72
97 . programa de capacitação de servidores públicos do município de caucaia	63.000,00	69.300,00	76.230,00	83.860,00	292.390,00
0006 . OPERAÇÕES ESPECIAIS. CUMPRIMENTO DE SENTENÇAS JUDICIAIS	245.916,29	263.130,72	281.549,86	301.258,34	1.091.855,21
0091 . PROGRAMA DE APOIO ADMINISTRATIVO	1.126.470,32	1.205.323,22	1.289.685,87	1.379.974,57	5.001.463,98
0091 . PROGRAMA DE APOIO ADMINISTRATIVO	2.618.500,00	2.785.600,00	2.984.700,00	3.196.800,00	11.585.600,00



0003 PROGRAMA DE GESTÃO POLITICA E ADMINISTRATIVA	4.336.915,61	4.624.899,06	4.965.937,72	5.418.850,92	19.346.603,31
0009 PROGRAMA DE PESQUISA E ESTUDOS ECONÔMICOS E SOCIAIS DE CAUCAIA	79.722,60	87.216,54	95.763,73	106.010,48	368.713,35
9999 RESERVA DE CONTINGENCIA	1.000.000,00	1.000.000,00	1.000.000,00	1.000.000,00	4.000.000,00
0004 PROGRAMA DE ACESSORAMENTO POLÍTICO E ADMINISTRATIVO	962.122,00	987.122,00	1.072.294,00	1.124.293,99	4.145.831,99
0095 PROGRAMA UNIFICADO DE PUBLICIDADE E DIVULGAÇÃO DAS POLITICAS PUBLICAS DO GOVERNO.	30.926,27	33.827,19	37.149,77	40.797,23	142.700,46
113 PROGRAMA DE GESTÃO MUNICIPAL	500.000,00	535.000,00	572.442,00	612.567,94	2.220.009,94
0091 PROGRAMA DE APOIO ADMINISTRATIVO	1.170.066,00	1.266.447,00	1.376.725,00	1.502.800,00	5.316.038,00
0091 PROGRAMA DE APOIO ADMINISTRATIVO	9.931.210,18	10.864.743,95	11.929.488,84	13.205.944,16	45.931.387,13
0095 PROGRAMA UNIFICADO DE PUBLICIDADE E DIVULGAÇÃO DAS POLITICAS PUBLICAS DO GOVERNO.	50.000,00	50.000,00	50.000,00	50.000,00	200.000,00
0091 PROGRAMA DE APOIO ADMINISTRATIVO	682.058,24	740.435,57	807.476,64	887.377,21	3.117.347,66
99 APOIO ADMINISTRATIVO A SEC. TURISMO, CULTURA, ESPORTE E JUVENTUDE	2.806.580,40	3.013.541,04	3.132.208,93	3.278.843,51	12.231.173,88
0095 PROGRAMA UNIFICADO DE PUBLICIDADE E DIVULGAÇÃO DAS POLITICAS PUBLICAS DO GOVERNO	226.000,00	245.820,00	269.767,40	296.851,12	1.038.438,52
0091 PROGRAMA DE APOIO ADMINISTRATIVO	1.262.096,00	1.366.395,00	1.489.890,00	1.666.207,00	5.784.588,00
0091 PROGRAMA DE APOIO ADMINISTRATIVO	8.225.220,00	9.406.085,40	10.057.311,38	10.900.323,18	38.588.939,96
0097 GESTÃO DA EXECUÇÃO FINANCEIRA, CONTÁBIL E SETOR DE LICITAÇÃO DO MUNICÍPIO	262.800,00	281.000,00	306.143,00	322.853,00	1.172.796,00
0095 PROGRAMA UNIFICADO DE PUBLICIDADE E DIVULGAÇÃO DAS POLITICAS PUBLICAS DO GOVERNO	2.189.841,29	2.395.163,80	2.630.420,87	2.888.765,77	10.104.191,73
0164 PROGRAMA NACIONAL DE MODERNIZAÇÃO DA GESTÃO ADMINISTRATIVA E FISCAL DOS MUNICÍPIOS - PNAFM	545.000,00	596.230,00	654.660,53	724.709,21	2.520.599,74
0095 PROGRAMA UNIFICADO DE PUBLICIDADE E DIVULGAÇÃO DAS POLITICAS PUBLICAS DO GOVERNO	30.000,00	32.100,00	34.348,00	36.752,00	133.200,00
0095 PROGRAMA UNIFICADO DE PUBLICIDADE E DIVULGAÇÃO DAS POLITICAS PUBLICAS DO GOVERNO	20.000,00	21.640,00	23.522,00	25.675,00	90.837,00

7 de 10



GOVERNO DO ESTADO DO CEARÁ
GOVERNO MUNICIPAL DE CAUCAIA
PPA 2014-2017
ANEXO I - DEMONSTRATIVO POR EIXO E PROGRAMA

EIXO / PROGRAMA	2014	2015	2016	2017	Total
0095 PROGRAMA UNIFICADO DE PUBLICIDADE E DIVULGAÇÃO DAS POLITICAS PUBLICAS DO GOVERNO	50.000,00	55.000,00	60.000,00	66.000,00	231.000,00
0006 PROGRAMA DE CONTROLE INTERNO	237.987,26	254.646,37	272.471,61	291.544,63	1.056.649,87
0091 PROGRAMA DE APOIO ADMINISTRATIVO	1.274.000,00	1.347.000,00	1.448.000,00	1.558.000,00	5.627.000,00
0091 PROGRAMA DE APOIO ADMINISTRATIVO	4.933.412,02	5.324.750,62	5.764.583,12	6.173.503,96	22.196.249,72
0011 OPERAÇÕES ESPECIAIS: SERVIÇO DA DÍVIDA INTERNA	1.654.729,00	1.810.273,53	1.987.680,34	2.200.362,13	7.653.045,00
0012 OPERAÇÕES ESPECIAIS: CONTRIBUIÇÃO PARA A FORMAÇÃO DO PASEP	1.733.100,00	1.896.011,40	2.081.820,52	2.304.575,31	8.015.507,23
0095 PROGRAMA UNIFICADO DE PUBLICIDADE E DIVULGAÇÃO DAS POLITICAS PUBLICAS DO GOVERNO.	113.500,00	114.445,00	115.456,15	116.538,09	459.939,24
0095 PROGRAMA UNIFICADO DE PUBLICIDADE E DIVULGAÇÃO DAS POLITICAS PUBLICAS DO GOVERNO	3.000,00	3.210,00	3.434,70	3.675,12	13.319,82
0095 PROGRAMA UNIFICADO DE PUBLICIDADE E DIVULGAÇÃO DAS POLITICAS PUBLICAS DO GOVERNO	50.000,00	60.000,00	65.000,00	67.000,00	242.000,00
0091 PROGRAMA DE APOIO ADMINISTRATIVO	4.533.540,50	4.839.093,35	5.168.776,32	5.531.360,82	20.072.770,99
0091 PROGRAMA DE APOIO ADMINISTRATIVO	3.834.353,74	4.115.129,99	4.271.586,49	4.662.865,81	16.883.936,03
0091 PROGRAMA DE APOIO ADMINISTRATIVO	2.155.267,00	2.464.888,00	2.823.555,13	3.234.876,79	10.678.586,92
0091 PROGRAMA DE APOIO ADMINISTRATIVO	4.977.670,00	5.089.140,00	5.595.156,00	6.153.250,00	21.815.216,00
0095 PROGRAMA UNIFICADO DE PUBLICIDADE E DIVULGAÇÃO DAS POLITICAS PUBLICAS DO GOVERNO.	380.000,00	406.600,00	435.062,00	465.516,33	1.687.178,33
0095 PROGRAMA UNIFICADO DE PUBLICIDADE E DIVULGAÇÃO DAS POLITICAS PUBLICAS DO GOVERNO	50.000,00	50.000,00	50.000,00	50.000,00	200.000,00
0007 PROGRAMA DE MODERNIZAÇÃO DA ADMINISTRAÇÃO TRIBUTÁRIA E DA GESTÃO DE SETORES SOCIAIS BÁSICOS	1.816.866,50	1.987.651,95	2.182.441,83	2.415.963,12	8.402.923,40
0008 GESTÃO DO PLANEJAMENTO	86.655,00	94.800,58	104.091,02	115.228,78	400.775,38
0005 PROGRAMA DE GESTÃO ADMINISTRATIVA	4.341.729,37	4.780.067,94	5.294.403,22	5.839.997,59	20.256.198,12
0091 PROGRAMA DE APOIO ADMINISTRATIVO	3.613.192,62	3.866.116,07	4.136.744,17	4.426.316,25	16.042.369,11
0095 PROGRAMA UNIFICADO DE PUBLICIDADE E DIVULGAÇÃO DAS POLITICAS PUBLICAS DO GOVERNO.	100.000,00	102.000,00	103.500,00	105.000,00	410.500,00
0006 OPERAÇÕES ESPECIAIS: CUMPRIMENTO DE SENTENÇAS JUDICIAIS	720.160,82	787.855,94	865.065,82	957.627,86	3.330.710,44
0091 PROGRAMA DE APOIO ADMINISTRATIVO	3.580.600,00	3.849.250,00	4.267.888,88	4.617.550,00	16.315.288,88
0001 AÇÃO LEGISLATIVA	11.554.416,00	12.709.857,60	13.980.843,36	15.378.927,70	53.624.044,66
0095 PROGRAMA UNIFICADO DE PUBLICIDADE E DIVULGAÇÃO DAS POLITICAS PUBLICAS DO GOVERNO.	38.500,00	38.500,00	38.500,00	38.500,00	154.000,00

8 de 10



GOVERNO DO ESTADO DO CEARÁ
GOVERNO MUNICIPAL DE CAUCAIA
PPA 2014-2017
ANEXO I - DEMONSTRATIVO POR EIXO E PROGRAMA

EIXO / PROGRAMA	2014	2015	2016	2017	Total
0010 ARRECADAÇÃO E ADMINISTRAÇÃO DAS RECEITAS	101.675,20	111.232,68	122.133,47	135.201,76	470.243,11
9999 RESERVA DE CONTINGENCIA	609.200,00	672.968,00	741.313,86	836.681,75	2.860.163,61

9 de 10



GOVERNO DO ESTADO DO CEARÁ
GOVERNO MUNICIPAL DE CAUCAIA
PPA 2014-2017
ANEXO I - DEMONSTRATIVO POR EIXO E PROGRAMA

EIXO / PROGRAMA	2014	2015	2016	2017	Total
TOTAL GERAL DO PPA	635.977.582,32	679.569.422,34	717.895.412,50	773.101.822,84	2.806.544.240,00

10 de 10

ANEXO II. DEMONSTRATIVO POR FUNÇÃO E SUBFUNÇÃO DE GOVERNO E AÇÃO ORÇAMENTÁRIA



GOVERNO DO ESTADO DO CEARÁ
GOVERNO MUNICIPAL DE CAUCAIA
PPA 2014-2017
ANEXO II - DEMONSTRATIVO POR FUNÇÃO E SUBFUNÇÃO DE GOVERNO E AÇÃO ORÇAMENTÁRIA

FUNÇÃO / SUBFUNÇÃO / AÇÃO	2014	2015	2016	2017	Total
01.LEGISLATIVA					
031.AÇÃO LEGISLATIVA	11.554.416,00	12.716.857,60	13.995.333,36	15.401.432,00	53.668.038,96
2001 DESENVOLVIMENTO E MANUTENÇÃO DAS ATIVIDADES LEGISLATIVAS.	11.454.416,00	12.609.857,60	13.880.843,36	15.278.927,70	53.224.044,66
541.PRESERVAÇÃO E CONSERVAÇÃO AMBIENTAL	100.000,00	107.000,00	114.490,00	122.504,30	443.994,30
1076 ELABORAÇÃO E IMPLEMENTAÇÃO DA AGENDA 21 DO MUNICÍPIO INSTRUMENTO DE PLANEJAMENTO PARTICIPATIVO PARA A PROMOÇÃO DO DESENVOLVIMENTO SUSTENTÁVEL	100.000,00	107.000,00	114.490,00	122.504,30	443.994,30
04.ADMINISTRAÇÃO	75.028.246,76	80.691.024,70	86.580.362,43	93.618.787,45	335.918.421,34
121.PLANEJAMENTO E ORÇAMENTO	252.682,44	276.349,40	303.383,05	334.935,49	1.167.350,38
2013 DESENVOLVIMENTO DE ESTUDOS, PESQUISAS, PROJETOS E AS LEIS DO PLANEJAMENTO	46.216,00	50.560,31	55.515,21	61.455,35	213.746,87
2014 PLANEJAMENTO PARTICIPATIVO	40.439,00	44.240,27	48.575,81	53.773,43	187.028,51
2015.DESENVOLVIMENTO DE PESQUISAS E ESTUDOS ECONÔMICOS E SOCIAIS	79.722,60	87.216,54	95.763,73	106.010,48	368.713,35
2215 CAUCAIA TERRITÓRIOS	86.304,84	94.332,28	103.528,30	113.696,23	397.861,65
122.ADMINISTRAÇÃO GERAL	70.310.947,81	75.643.510,26	81.113.834,94	87.611.852,85	314.680.145,86
1001 CONSTRUÇÃO E AMPLIAÇÃO DA CÂMARA MUNICIPAL	5.173.000,00	5.173.500,00	5.174.000,00	5.174.500,00	20.695.000,00
1002 MODERNIZAÇÃO DA ARRECAÇÃO	57.770,00	63.200,38	69.394,02	76.819,18	267.183,58
1019 CONSTRUÇÃO DO CENTRO ADMINISTRATIVO	4.888.200,00	5.244.724,00	5.584.264,68	5.910.362,92	21.627.551,60
1020.CONSTRUÇÃO, AMPLIAÇÃO E REFORMA DE PRÉDIOS PÚBLICOS	814.800,00	856.000,00	867.500,00	891.000,00	3.429.300,00
1100 CAPACITAÇÃO E MODERNIZAÇÃO PROFISSIONAL	30.302,40	32.423,57	34.693,22	37.121,75	134.540,94
1878 MODERNIZAÇÃO ADMINISTRATIVA E DA TECNOLOGIA DA INFORMAÇÃO	327.000,00	357.738,00	392.796,32	434.825,53	1.512.359,85
1880 SERVIÇOS TÉCNICOS ESPECIALIZADOS	109.000,00	119.246,00	130.932,11	144.941,84	504.119,95
2002 APOIO AS ATIVIDADES DO GABINETE DO PREFEITO	4.242.890,43	4.524.391,14	4.858.288,31	5.303.666,07	18.929.235,95

SGP - Orçamento

1 de 27



GOVERNO DO ESTADO DO CEARÁ
GOVERNO MUNICIPAL DE CAUCAIA
PPA 2014-2017
ANEXO II - DEMONSTRATIVO POR FUNÇÃO E SUBFUNÇÃO DE GOVERNO E AÇÃO ORÇAMENTÁRIA

FUNÇÃO / SUBFUNÇÃO / AÇÃO	2014	2015	2016	2017	Total
2005 CONVÊNIO COM AS INSTITUIÇÕES PÚBLICAS	94.025,18	100.507,92	107.649,41	115.184,85	417.367,36
2007 ACESSORAMENTO POLÍTICO E ADMINISTRATIVO	962.122,00	987.122,00	1.072.294,00	1.124.293,99	4.145.831,99
2008 APOIO ADMINISTRATIVO A PROCURADORIA DO MUNICÍPIO	3.881.391,38	4.070.627,50	4.260.148,90	4.464.562,00	16.676.729,78
2009 ACESSORAMENTO JURÍDICO E DEFESA DO MUNICÍPIO	314.354,02	543.027,57	836.373,49	1.164.048,14	2.857.803,22
2010 BIBLIOTECA JURÍDICA, CONGRESSOS E SEMINÁRIOS	26.835,10	46.330,46	76.799,53	89.237,34	239.202,43
2011 FUNDO DE SUCUMBÊNCIA	119.148,87	120.082,41	121.081,30	122.150,11	482.462,69
2016 SERVIÇOS TÉCNICOS ESPECIALIZADOS	600.808,00	657.283,95	721.697,78	798.919,45	2.778.709,18
2017.APOIO ADMINISTRATIVO A SEC DE FINANÇAS E PLANEJAMENTO	9.931.210,18	10.864.743,95	11.929.488,84	13.205.944,16	45.931.387,13



2100 APOIO ADMINISTRATIVO À SECRETARIA DE MUNICIPAL DE INFRAESTRUTURA	4.533.540,50	4.839.093,35	5.168.776,32	5.531.360,82	20.072.770,99
2111 APOIO ADMINISTRATIVO À SECRETARIA MUNICIPAL DE AGRICULTURA, PECUÁRIA E PESCA	2.618.500,00	2.785.600,00	2.984.700,00	3.196.800,00	11.585.600,00
2143 APOIO ADMIN A ADECA	1.262.096,00	1.366.395,00	1.489.890,00	1.666.207,00	5.784.588,00
2150 APOIO ADMINISTRATIVO A SECRETARIA DE ADMINISTRACAO	4.977.670,00	5.089.140,00	5.595.156,00	6.153.250,00	21.815.216,00
2155 APOIO ADMINISTRATIVO A ASSESSORIA DE COMUNICACAO	682.058,24	740.435,57	807.476,64	887.377,21	3.117.347,66
2157 MODERNIZAÇÃO DA INFRAESTRUTURA DA CGM E OMC	48.896,86	52.319,64	55.982,01	59.900,75	217.099,26
2158 PROGRAMA DE APOIO ADMINISTRATIVO A CONTROLADORIA E OUVIDORIA GERAL DO MUNICIPIO	1.126.470,32	1.205.323,22	1.289.695,87	1.379.974,57	5.001.463,98
2165 APOIO ADMINISTRATIVO À SECRETARIA DE TRANSPORTE	2.123.400,00	2.272.038,00	2.431.080,66	2.601.256,32	9.427.774,98
2168 CAMPANHAS EDUCATIVAS	102.000,00	109.140,00	116.779,80	124.984,39	452.904,19

SGP - Orçamento

2 de 27



GOVERNO DO ESTADO DO CEARÁ
GOVERNO MUNICIPAL DE CAUCAIA
PPA 2014-2017

ANEXO II - DEMONSTRATIVO POR FUNÇÃO E SUBFUNÇÃO DE GOVERNO E AÇÃO ORÇAMENTÁRIA

FUNÇÃO / SUBFUNÇÃO / AÇÃO	2014	2015	2016	2017	Total
2169 MONITORAMENTO E AVALIAÇÃO DOS PROCESSOS ADMINISTRATIVOS	4.000,00	4.280,00	4.579,60	4.900,16	17.759,76
2170 APOIO ADMINISTRATIVO A AUTARQUIA MUNICIPAL DE TRÂNSITO	3.834.353,74	4.115.129,99	4.271.586,49	4.662.865,81	16.883.936,03
2173 APOIO ADMINISTRATIVO À SECRETARIA DE SEGURANÇA URBANA E TECNOLOGIA	1.234.000,00	1.297.000,00	1.398.000,00	1.508.000,00	5.437.000,00
2195 CONSELHO MUNICIPAL DO TRABALHO	4.700,00	5.123,00	5.584,00	6.090,00	21.497,00
2198 APOIO ADMINISTRATIVO À SECRETARIA DO TRABALHO, EMPREGO E EMPREENDEDORISMO	1.170.066,00	1.266.447,00	1.376.725,00	1.502.800,00	5.316.038,00
2218 MANUTENCAO DAS ATIVIDADES DA SECRETARIA DE PATRIMONIO E SERVICOS	6.101.820,00	7.134.047,40	7.626.230,72	8.299.066,86	29.161.164,98
2232 APOIO AS ENTIDADES COMUNITÁRIAS DO MUNICÍPIO	237.777,23	260.081,02	285.626,75	313.670,36	1.097.155,36
2245 APOIO ADMINISTRATIVO À SECRETARIA DE PLANEJAMENTO URBANO E AMBIENTAL	3.613.192,62	3.866.116,07	4.136.744,17	4.426.316,25	16.042.369,11
2247 DIVULGAÇÃO, MOBILIZAÇÃO DAS ATIVIDADES DA SECRETARIA DE GOVERNO E ARTICULAÇÃO POLITICA	30.926,27	33.827,19	37.149,77	40.797,23	142.700,46
2268 MANUTENÇÃO DO FÓRUM DA JUVENTUDE	5.940,00	6.355,80	6.800,71	7.276,75	26.373,26
2292 APOIO ADMINISTRATIVO A SECRETARIA DE TURISMO, CULTURA, ESPORTE E JUVENTUDE	2.806.580,40	3.013.541,04	3.132.208,93	3.278.843,51	12.231.173,88
2319 MANUTENÇÃO DAS ATIVIDADES DA CENTRAL PERMANENTE DE LICITAÇÃO	128.500,00	137.400,00	149.750,00	157.900,00	573.550,00
2320 MANUTENÇÃO DAS ATIVIDADES DA CENTRAL PERMANENTE DE COMPRAS	134.300,00	143.600,00	156.393,00	164.953,00	599.246,00
2501 COORDENACAO DA Acao GOVERNAMENTAL E PROMOCAO DA	1.957.302,07	2.140.128,12	2.349.516,59	2.579.684,53	9.026.631,31
124. CONTROLE INTERNO					
2159 ATIVIDADES RELACIONADAS COM O CONTROLE INTERNO E AUDITORIA INTERNA DAS AÇÕES DESENVOLVIDAS PELO PODER EXECUTIVO	158.788,00	169.903,16	181.796,38	194.522,13	705.009,67
	158.788,00	169.903,16	181.796,38	194.522,13	705.009,67

SGP - Orçamento

3 de 27



GOVERNO DO ESTADO DO CEARÁ
GOVERNO MUNICIPAL DE CAUCAIA
PPA 2014-2017

ANEXO II - DEMONSTRATIVO POR FUNÇÃO E SUBFUNÇÃO DE GOVERNO E AÇÃO ORÇAMENTÁRIA

FUNÇÃO / SUBFUNÇÃO / AÇÃO	2014	2015	2016	2017	Total
126. TECNOLOGIA DA INFORMAÇÃO					
2018 MODERNIZAÇÃO ADMINISTRATIVA ATRAVÉS DA IMPLANTAÇÃO E MANUTENÇÃO DA TECNOLOGIA DA INFORMAÇÃO	1.329.332,40	1.367.591,65	1.466.207,62	1.651.601,84	5.814.733,51
	1.162.332,40	1.271.591,65	1.396.207,62	1.545.601,84	5.375.733,51
2314 MODERNIZAÇÃO E MANUTENÇÃO DO PARQUE TECNOLÓGICO	167.000,00	96.000,00	70.000,00	106.000,00	439.000,00
127. ORDENAMENTO TERRITORIAL					
1066 REVISÃO E ELABORAÇÃO DO NOVO PLANO DIRETOR PARTICIPATIVO DE CAUCAIA - CE	100.000,00	107.000,00	114.490,00	122.504,30	443.994,30
	100.000,00	107.000,00	114.490,00	122.504,30	443.994,30



128.FORMAÇÃO DE RECURSOS HUMANOS	324.846,10	360.362,35	388.805,53	421.574,96	1.495.588,94
100 CAPACITAÇÃO DE SERVIDORES E AQUISIÇÃO DE EQUIPAMENTOS TECNOLÓGICOS	29.120,00	30.940,00	32.760,00	34.580,00	127.400,00
1879 CAPACITAÇÃO DE RECURSOS HUMANOS	109.000,00	119.246,00	130.932,10	144.941,84	504.119,94
2019.CAPACITAÇÃO DE RECURSOS HUMANOS	53.726,10	58.776,35	64.536,43	71.441,83	248.480,71
2301 DESENVOLVIMENTO CIENTÍFICO E TECNOLÓGICOS DO SETOR PÚBLICO	30.000,00	32.100,00	34.347,00	36.751,29	133.198,29
2315 CAPACITAÇÃO PROFISSIONAL DOS SERVIDORES	40.000,00	50.000,00	50.000,00	50.000,00	190.000,00
2349 CAPACITAÇÃO DE RECURSOS HUMANOS	63.000,00	69.300,00	76.230,00	83.860,00	292.390,00
129.ADMINISTRAÇÃO DE RECEITAS	43.905,20	48.032,30	52.739,45	58.382,58	203.059,53
2020 GERENCIAMENTO DA ARRECADAÇÃO MUNICIPAL	43.905,20	48.032,30	52.739,45	58.382,58	203.059,53
131.COMUNICAÇÃO SOCIAL	2.278.341,29	2.483.663,80	2.718.920,87	2.977.265,77	10.458.191,73
2214 PROMOÇÃO E APOIO A PUBLICIDADES E DIVULGAÇÃO DAS POLÍTICAS PÚBLICAS	2.189.841,29	2.395.163,80	2.630.420,87	2.888.765,77	10.104.191,73
2246 PUBLICIDADE E DIVULGAÇÃO DAS POLÍTICAS PÚBLICAS DO GOVERNO	38.500,00	38.500,00	38.500,00	38.500,00	154.000,00
2304 PUBLICIDADE E DIVULGAÇÃO DAS POLÍTICAS PÚBLICAS DO GOVERNO	50.000,00	50.000,00	50.000,00	50.000,00	200.000,00
182.DEFESA CIVIL	145.000,00	145.000,00	145.000,00	145.000,00	580.000,00

4 de 27

SGP - Orçamento



GOVERNO DO ESTADO DO CEARÁ
GOVERNO MUNICIPAL DE CAUCAIA
PPA 2014-2017
ANEXO II - DEMONSTRATIVO POR FUNÇÃO E SUBFUNÇÃO DE GOVERNO E AÇÃO ORÇAMENTÁRIA

FUNÇÃO / SUBFUNÇÃO / AÇÃO	2014	2015	2016	2017	Total
2312 GERENCIAMENTO E SUPORTE ADMINISTRATIVO DA DEFESA CIVIL	145.000,00	145.000,00	145.000,00	145.000,00	580.000,00
695.TURISMO	84.403,52	89.611,78	95.184,59	101.147,53	370.347,42
2257 IMPLANTAÇÃO E QUALIFICAÇÃO DOS EQUIPAMENTOS TURÍSTICOS PÚBLICOS E INFRA-ESTRUTURA DE APOIO AO TURISMO	29.035,52	31.068,01	33.242,77	35.569,77	128.916,07
2258 PROMOÇÃO E APOIO A COMERCIALIZAÇÃO	55.368,00	58.543,77	61.941,82	65.577,76	241.431,35
06.SEGURANÇA PÚBLICA	3.541.000,00	3.741.000,00	3.981.000,00	4.201.000,00	15.464.000,00
181.POLICIAMENTO	3.206.000,00	3.406.000,00	3.646.000,00	3.866.000,00	14.124.000,00
1097 IMPLANTAÇÃO DE VÍDEO MONITORAMENTO E DO CENTRO INTEGRADO DE SEGURANÇA.	150.000,00	150.000,00	150.000,00	150.000,00	600.000,00
2151 GERENCIAMENTO E SUPORTE ADMINISTRATIVO DA GUARDA MUNICIPAL	2.657.000,00	2.857.000,00	3.097.000,00	3.317.000,00	11.928.000,00
2317 TREINAMENTO E SUPORTE ADMINISTRATIVO DO SERVIÇO DE ORIENTAÇÃO E SALVAMENTO DE BANHISTAS	399.000,00	399.000,00	399.000,00	399.000,00	1.596.000,00
182.DEFESA CIVIL	335.000,00	335.000,00	335.000,00	335.000,00	1.340.000,00
1093 PERFURAÇÃO E MANUTENÇÃO DE POÇOS PROFUNDOS	100.000,00	100.000,00	100.000,00	100.000,00	400.000,00
1094 CONSTRUÇÃO DE CISTERNAS PÚBLICAS	235.000,00	235.000,00	235.000,00	235.000,00	940.000,00
08.ASSISTÊNCIA SOCIAL	17.175.239,49	14.374.708,94	14.264.138,69	14.802.680,57	60.616.767,69
122.ADMINISTRAÇÃO GERAL	3.382.952,50	3.561.750,00	3.704.675,00	3.831.943,75	14.481.321,25
2036 AÇÕES DE APOIO ADMINISTRATIVO	3.382.952,50	3.561.750,00	3.704.675,00	3.831.943,75	14.481.321,25
131.COMUNICAÇÃO SOCIAL	50.000,00	55.000,00	60.000,00	66.000,00	231.000,00
2250 AÇÕES DE COMUNICAÇÃO E PUBLICIDADE DA SECRETARIA DE DESENVOLVIMENTO SOCIAL	50.000,00	55.000,00	60.000,00	66.000,00	231.000,00
241.ASSISTÊNCIA AO IDOSO	222.990,00	228.600,00	234.500,00	240.705,00	926.795,00
2059 SERVIÇO DE CONVIVÊNCIA E FORTALECIMENTO DE VÍNCULOS PARA PESSOA IDOSA	222.990,00	228.600,00	234.500,00	240.705,00	926.795,00

5 de 27

SGP - Orçamento



GOVERNO DO ESTADO DO CEARÁ
GOVERNO MUNICIPAL DE CAUCAIA
PPA 2014-2017
ANEXO II - DEMONSTRATIVO POR FUNÇÃO E SUBFUNÇÃO DE GOVERNO E AÇÃO ORÇAMENTÁRIA

FUNÇÃO / SUBFUNÇÃO / AÇÃO	2014	2015	2016	2017	Total
242.ASSISTÊNCIA AO PORTADOR DE DEFICIÊNCIA	128.900,00	128.900,00	128.900,00	128.900,00	515.600,00
2046 SERVIÇO DE PROTEÇÃO SOCIAL ESPECIAL PARA PESSOAS COM DEFICIÊNCIA, IDOSOS E SUAS FAMÍLIAS	128.900,00	128.900,00	128.900,00	128.900,00	515.600,00



243.ASSISTÊNCIA A CRIANÇA E AO ADOLESCENTE	2.927.264,92	3.021.598,44	3.154.315,36	3.251.028,63	12.354.207,35
2037 CONSELHO TUTELAR	126.300,00	126.300,00	172.600,00	172.600,00	597.800,00
2038 AÇÕES DE APOIO A CRIANÇA E AO ADOLESCENTE	409.100,00	414.000,00	419.145,00	424.547,25	1.666.792,25
2039 SERVIÇO DE PROTEÇÃO SOCIAL A ADOLESCENTES EM CUMPRIMENTO DE MEDIDAS SOCIOEDUCATIVAS DE LIBERDADE ASSISTIDA/LA E PRESTAÇÃO DE SERVIÇOS A COMUNIDADE/PSIC.	115.000,00	123.000,00	125.000,00	130.000,00	493.000,00
2040 AÇÕES ESTRATÉGICAS DO PROGRAMA DE ERRADICAÇÃO DO TRABALHO INFANTIL/PE II	139.063,67	147.773,44	150.520,36	156.306,38	593.663,85
2042 SERVIÇO DE ACOLHIMENTO INSTITUCIONAL PARA CRIANÇAS E ADOLESCENTES	407.933,75	422.825,00	438.500,00	455.000,00	1.724.258,75
2045 SERVIÇO DE CONVIVÊNCIA E FORTALECIMENTO DE VÍNCULOS PARA CRIANÇAS ATÉ 6 ANOS.	120.500,00	120.500,00	120.500,00	120.500,00	482.000,00
2052 SERVIÇO DE CONVIVÊNCIA E FORTALECIMENTO DE VÍNCULOS PARA CRIANÇAS DE 6 A 15 ANOS	623.660,00	648.100,00	673.800,00	700.825,00	2.646.385,00
2060 SERVIÇO DE CONVIVÊNCIA E FORTALECIMENTO DE VÍNCULOS PARA ADOLESCENTES DE 15 A 17 ANOS.	985.707,50	1.019.100,00	1.054.250,00	1.091.250,00	4.150.307,50
244.ASSISTÊNCIA COMUNITÁRIA	8.277.410,20	6.094.948,00	5.652.423,33	5.907.029,44	25.931.810,97
1009 PROARES II - CONSTRUÇÃO E EQUIPAMENTO DE CRAS E POLO DE CONVIVÊNCIA	1.610.500,00	0,00	0,00	0,00	1.610.500,00
1060 CONSTRUÇÃO DE CENTRO DE REFERÊNCIA ESPECIALIZADO DE ASSISTÊNCIA SOCIAL - CREAS	330.000,00	330.000,00	0,00	0,00	660.000,00
1070 CONSTRUÇÃO DO CENTRO DE REFERÊNCIA ESPECIALIZADO PARA POPULAÇÃO EM SITUAÇÃO DE RUA - CENTRO POP	480.000,00	480.000,00	0,00	0,00	960.000,00

SGP - Orçamento

6 de 27



GOVERNO DO ESTADO DO CEARÁ

GOVERNO MUNICIPAL DE CAUCAIA

PPA 2014-2017

ANEXO II - DEMONSTRATIVO POR FUNÇÃO E SUBFUNÇÃO DE GOVERNO E AÇÃO ORÇAMENTÁRIA

FUNÇÃO / SUBFUNÇÃO / AÇÃO	2014	2015	2016	2017	Total
2043 SERVIÇO DE ACOLHIMENTO INSTITUCIONAL PARA ADULTOS E FAMILIAS EM SITUAÇÃO DE RUA	226.442,50	229.150,00	232.000,00	245.000,00	932.592,50
2044 BPC NA ESCOLA	118.900,00	118.900,00	118.900,00	118.900,00	475.600,00
2047 SERVIÇO DE PROTEÇÃO E ATENDIMENTO ESPECIALIZADO A FAMÍLIAS E INDIVÍDUOS - PAEFI	684.600,00	713.600,00	742.600,00	771.600,00	2.912.400,00
2048 PREVENÇÃO AO USO DE DROGAS	268.606,25	275.375,00	282.500,00	290.000,00	1.116.481,25
2049 BENEFÍCIOS EVENTUAIS	706.850,00	740.400,00	775.675,00	812.763,75	3.035.688,75
2050 IGD BOLSA FAMÍLIA - CADASTRO ÚNICO	434.510,20	440.500,00	450.500,00	490.500,00	1.816.010,20
2051 CASA DOS CONSELHOS MUNICIPAIS	68.000,00	72.500,00	77.900,00	84.380,00	302.780,00
2053 SERVIÇO DE PROTEÇÃO E ATENDIMENTO INTEGRAL À FAMÍLIA - PAIF	989.000,00	1.053.950,00	1.160.147,50	1.237.654,80	4.440.752,30
2054 POLO DE CONVIVÊNCIA SOCIAL	378.500,00	388.500,00	537.700,00	552.400,00	1.857.100,00
2055 MULHERES EM AÇÃO	191.500,00	151.500,00	151.500,00	151.500,00	646.000,00
2056 IGUALDADE RACIAL E ÉTNICA	60.000,00	60.000,00	60.000,00	60.000,00	240.000,00
2057 IGUALDADE DE DIREITOS E DO RESPEITO À DIVERSIDADE SEXUAL	60.000,00	60.000,00	60.000,00	60.000,00	240.000,00
2061 PROARES II - EDUCAÇÃO PROFISSIONAL	408.401,25	336.975,00	346.000,00	355.500,00	1.446.876,25
2224 SERVIÇO ESPECIALIZADO PARA PESSOAS EM SITUAÇÃO DE RUA	168.100,00	176.100,00	178.100,00	183.100,00	705.400,00
2229 IGD SUAS - APERFEIÇOAMENTO DA GESTÃO	261.000,00	268.500,00	276.300,00	284.415,00	1.090.215,00
2230 ACESSUAS - ACESSO AO MUNDO DO TRABALHO	643.000,00	0,00	0,00	0,00	643.000,00
2295 SERVIÇO ESPECIALIZADO DE ABORDAGEM SOCIAL	168.100,00	176.100,00	178.100,00	183.100,00	705.400,00
2303 MANUTENÇÃO DO FUNDO MUNICIPAL ANTIDROGAS	21.400,00	22.898,00	24.500,83	26.215,89	95.014,72

SGP - Orçamento

7 de 27



GOVERNO DO ESTADO DO CEARÁ
GOVERNO MUNICIPAL DE CAUCAIA
PPA 2014-2017

ANEXO II - DEMONSTRATIVO POR FUNÇÃO E SUBFUNÇÃO DE GOVERNO E AÇÃO ORÇAMENTÁRIA

FUNÇÃO / SUBFUNÇÃO / AÇÃO	2014	2015	2016	2017	Total
306.ALIMENTAÇÃO E NUTRIÇÃO	2.185.721,87	1.283.912,50	1.329.325,00	1.377.073,75	6.176.033,12
1008.CONSTRUÇÃO E EQUIPAMENTO DO BANCO DE ALIMENTOS	475.000,00	0,00	0,00	0,00	475.000,00
1071.CONSTRUÇÃO E EQUIPAMENTO DO RESTAURANTE POPULAR	470.000,00	0,00	0,00	0,00	470.000,00
2058.RESTAURANTE POPULAR	170.000,00	177.000,00	184.350,00	192.067,50	723.417,50
2062.PROGRAMA DE AQUISIÇÃO DE ALIMENTOS DA AGRICULTURA FAMILIAR - PAA	365.065,00	383.200,00	402.275,00	422.338,75	1.572.878,75
2063.BANCO DE ALIMENTOS	210.400,00	214.400,00	218.600,00	223.010,00	866.410,00
2064.COZINHAS COMUNITÁRIAS	322.355,62	327.337,50	332.575,00	338.081,25	1.320.349,37
2231.EDUCAÇÃO ALIMENTAR E NUTRICIONAL	172.901,25	181.975,00	191.525,00	201.576,25	747.977,50
09.PREVIDÊNCIA SOCIAL	22.537.947,00	23.250.888,00	24.020.515,13	24.851.775,99	94.661.126,12
122.ADMINISTRAÇÃO GERAL	2.155.267,00	2.464.888,00	2.823.555,13	3.234.876,79	10.678.586,92
2152.APOIO ADMINISTRATIVO AO INSTITUTO DE PREVIDENCIA DO MUNICIPIO DE CAUCAIA	2.155.267,00	2.464.888,00	2.823.555,13	3.234.876,79	10.678.586,92
272.PREVIDÊNCIA DO REGIME ESTATUTÁRIO	20.382.680,00	20.786.000,00	21.196.960,00	21.616.899,20	83.982.539,20
2153.MANUTENÇÃO DOS BENEFÍCIOS ASSISTENCIAIS AO SEGURADO	200.000,00	200.000,00	200.000,00	200.000,00	800.000,00
2347.PAGAMENTO DE INATIVOS E PENSIONISTAS	20.182.680,00	20.586.000,00	20.996.960,00	21.416.899,20	83.182.539,20
10.SAÚDE	126.662.850,00	140.950.745,55	142.973.684,43	154.385.590,00	564.972.869,98
122.ADMINISTRAÇÃO GERAL	3.608.600,00	3.878.090,00	4.297.928,88	4.648.840,00	16.433.458,88
2021.MANUTENÇÃO DO CONSELHO MUNICIPAL DE SAÚDE	28.000,00	28.840,00	30.040,00	31.290,00	118.170,00
2022.APOIO ADMINISTRATIVO A SECRETARIA DE SAUDE	3.580.600,00	3.849.250,00	4.267.888,88	4.617.550,00	16.315.288,88
131.COMUNICAÇÃO SOCIAL	100.000,00	102.000,00	103.500,00	105.000,00	410.500,00
2298.APOIO NA DIVULGAÇÃO DAS CAMPANHAS DE PROMOÇÃO E PREVENÇÃO NA SAÚDE	100.000,00	102.000,00	103.500,00	105.000,00	410.500,00

SGP - Orçamento

8 de 27



GOVERNO DO ESTADO DO CEARÁ
GOVERNO MUNICIPAL DE CAUCAIA
PPA 2014-2017

ANEXO II - DEMONSTRATIVO POR FUNÇÃO E SUBFUNÇÃO DE GOVERNO E AÇÃO ORÇAMENTÁRIA

FUNÇÃO / SUBFUNÇÃO / AÇÃO	2014	2015	2016	2017	Total
244.ASSISTENCIA COMUNITARIA	400.000,00	420.000,00	475.555,55	490.000,00	1.785.555,55
2261.BOLSA MATERNIDADE - PROBOM	100.000,00	110.000,00	155.555,55	160.000,00	525.555,55
2264.CONSTRUÇÃO E MANUTENÇÃO DA CASA DE GESTANTE, BEBÊ E PUERPERA	300.000,00	310.000,00	320.000,00	330.000,00	1.260.000,00
301.ATENÇÃO BÁSICA	34.904.550,00	38.271.250,00	41.379.250,00	44.164.550,00	158.719.600,00
1003.AMPLIAÇÃO E REFORMA DE POSTOS DE SAÚDE	2.200.000,00	2.750.000,00	3.050.000,00	3.350.000,00	11.350.000,00
1051.CONSTRUÇÃO DE POSTOS DE SAÚDE	800.000,00	855.000,00	920.000,00	980.000,00	3.555.000,00
1801.CONSTRUÇÃO DE ACADEMIA DA SAÚDE (MÓDULO INTERMEDIÁRIA E AMPLIADA)	600.000,00	620.000,00	640.000,00	660.000,00	2.520.000,00
2023.ATENDIMENTO BÁSICO EM SAÚDE	18.241.300,00	19.995.450,00	21.778.600,00	23.292.750,00	83.308.100,00
2024.TREINAMENTO DE RECURSOS HUMANOS DA AREA DE SAUDE	16.000,00	17.600,00	19.200,00	21.000,00	73.800,00
2025.MANUTENÇÃO DA ATENÇÃO BÁSICA DA POPULAÇÃO INDÍGENA	135.250,00	157.800,00	179.850,00	196.900,00	669.800,00
2026.ÓRTESE E PRÓTESE	200.000,00	225.000,00	270.000,00	300.000,00	995.000,00
2041.MANUTENÇÃO DAS ACADEMIAS DE SAÚDE	600.000,00	610.000,00	615.000,00	620.000,00	2.445.000,00
2226.MANUTENÇÃO DO SERVIÇO EM URGÊNCIA E EMERGÊNCIA NA UNIDADE DE PRONTO ATENDIMENTO PORTE III	8.812.000,00	9.584.400,00	10.112.600,00	10.703.900,00	39.212.900,00
2228.CUSTEIO DA POLICLINICA REGIONAL DO CONSÓRCIO PÚBLICO DE SAÚDE INTERFEDERATIVO DO VALE DO CURU - CISVALE	2.000.000,00	2.100.000,00	2.400.000,00	2.600.000,00	9.100.000,00
2800.SAÚDE NA ESCOLA - PSE	500.000,00	530.000,00	550.000,00	570.000,00	2.150.000,00



2803 SERVIÇO DE ATENÇÃO DOMICILIAR - SAD	300.000,00	322.000,00	334.000,00	350.000,00	1.306.000,00
2804 PROJEJO DE EXPANSÃO E CONSOLIDAÇÃO DA SAÚDE DA FAMÍLIA - PROESF	500.000,00	504.000,00	510.000,00	520.000,00	2.034.000,00

SGP - Orçamento

9 de 27



GOVERNO DO ESTADO DO CEARÁ
GOVERNO MUNICIPAL DE CAUCAIA
PPA 2014-2017
ANEXO II - DEMONSTRATIVO POR FUNÇÃO E SUBFUNÇÃO DE GOVERNO E AÇÃO ORÇAMENTÁRIA

FUNÇÃO / SUBFUNÇÃO / AÇÃO	2014	2015	2016	2017	Total
302.ASSISTENCIA HOSPITALAR E AMBULATORIAL	82.106.450,00	92.855.205,55	90.802.400,00	98.630.950,00	364.395.005,55
1004 CONSTRUÇÃO, AMPLIAÇÃO, REFORMA E EQUIPAMENTO DE UNIDADES DE SAÚDE	500.000,00	600.000,00	700.000,00	800.000,00	2.600.000,00
1050.REFORMA E AMPLIAÇÃO DO CEO MUNICIPAL	15.000,00	16.000,00	17.000,00	20.000,00	68.000,00
1052.CONSTRUÇÃO DO CENTRO DE REABILITAÇÃO - CER TIPO III	2.500.000,00	4.850.000,00	0,00	0,00	7.350.000,00
1053.REFORMA E AMPLIAÇÃO DAS PORTAS DE ENTRADA DA REDE DE URGÊNCIA E EMERGÊNCIA	800.000,00	1.500.000,00	0,00	0,00	2.300.000,00
1054 IMPLANTAÇÃO DOS LEITOS DE UCI CONVENCIONAL E CANGURU	200.000,00	0,00	0,00	0,00	200.000,00
1055 CONSTRUÇÃO DA UNIDADE DE PRONTO ATENDIMENTO PORTE II (UPA)	600.000,00	2.500.000,00	3.000.000,00	3.000.000,00	9.100.000,00
1102 AMPLIAÇÃO, RECUPERAÇÃO E EQUIPAMENTO DE UNIDADES DE SAÚDE	950.000,00	1.040.000,00	1.130.000,00	1.250.000,00	4.370.000,00
2000 IMPLANTAR O SERVIÇO DE PRÓTESE	178.500,00	185.000,00	190.300,00	196.100,00	749.900,00
2027.ATENDIMENTO ESPECIALIZADO E HOSPITALAR DE SAÚDE	38.220.000,00	41.407.555,55	44.639.000,00	48.590.000,00	172.856.555,55
2028.MANUTENÇÃO DO CENTRO DE ATENÇÃO PSICO-SOCIAL (CAPS)	805.250,00	858.700,00	926.200,00	996.650,00	3.586.800,00
2029.MANUTENÇÃO DO CENTRO DE FISIOTERAPIA	750.000,00	780.000,00	810.000,00	850.000,00	3.190.000,00
2030.ATENDIMENTO ESPECIALIZADO EM SAÚDE BUCAL	282.500,00	297.900,00	317.300,00	340.800,00	1.238.500,00
2227. CONSÓRCIO PÚBLICO DE SAÚDE INTERFEDERATIVO DO VALE DO CURU - CISVALE - CEO	700.000,00	760.000,00	840.000,00	930.000,00	3.230.000,00
2233.MANUTENÇÃO DO CEO MUNICIPAL	102.600,00	109.250,00	113.900,00	120.250,00	446.000,00
2234.MANUTENÇÃO DO CENTRO DE REABILITAÇÃO	6.117.250,00	6.584.500,00	7.025.750,00	7.578.000,00	27.305.500,00
2235.CUSTEIO DA UNIDADE DE ACOHLIMENTO ADULTO E INFANTO JUVENIL	660.000,00	696.000,00	725.000,00	760.000,00	2.841.000,00
2236.CUSTEIO DO CONSULTÓRIO DE RUA	432.000,00	449.000,00	457.000,00	470.000,00	1.808.000,00

SGP - Orçamento

10 de 27



GOVERNO DO ESTADO DO CEARÁ
GOVERNO MUNICIPAL DE CAUCAIA
PPA 2014-2017
ANEXO II - DEMONSTRATIVO POR FUNÇÃO E SUBFUNÇÃO DE GOVERNO E AÇÃO ORÇAMENTÁRIA


FUNÇÃO / SUBFUNÇÃO / AÇÃO	2014	2015	2016	2017	Total
2238 IMPLANTAÇÃO E CUSTEIO DOS LEITOS UTI NEONATAL	1.000.000,00	230.000,00	240.000,00	250.000,00	1.720.000,00
2239.MANUTENÇÃO DO CAPS INFANTIL	686.000,00	717.100,00	758.300,00	799.700,00	2.961.100,00
2240.MANUTENÇÃO DOS LEITOS DE UTI ADULTO	5.214.000,00	5.627.600,00	5.969.950,00	6.305.300,00	23.116.850,00
2241.MANUTENÇÃO DOS LEITOS DE UTI NEONATAL	3.363.250,00	3.571.600,00	3.778.950,00	3.989.300,00	14.703.100,00
2242.MANUTENÇÃO DOS LEITOS DE UCI CONVENCIONAL E CANGURU	2.088.250,00	2.406.600,00	2.588.950,00	2.769.300,00	9.853.100,00
2243.MANUTENÇÃO DA UNIDADE DE PRONTO ATENDIMENTO PORTE II	6.212.000,00	6.764.400,00	7.356.800,00	7.828.500,00	28.161.700,00
2244.REFORMA E AMPLIAÇÃO DAS PORTAS DE ENTRADA DA REDE CEGONHA	1.500.000,00	2.500.000,00	0,00	0,00	4.000.000,00
2260 IMPLANTAÇÃO E MANUTENÇÃO DO CENTRO DE PARTO NORMAL	1.250.000,00	930.000,00	960.000,00	1.010.000,00	4.150.000,00
2265 CONSTRUÇÃO E EQUIPAMENTO DE PRONTO ATENDIMENTO DE URGENCIA E EMERGÊNCIA	1.200.000,00	1.250.000,00	1.320.000,00	2.030.000,00	5.800.000,00
2266.MANUTENÇÃO DE UNIDADE HOSPITALAR DE SAÚDE	5.779.850,00	6.224.000,00	6.938.000,00	7.747.050,00	26.688.900,00
303.SUPORTE PROFILÁTICO E TERAPÉUTICO	1.500.250,00	1.562.300,00	1.636.350,00	1.712.400,00	6.411.300,00
2031.AQUISIÇÃO E DISTRIBUIÇÃO DE MEDICAMENTOS	880.000,00	923.000,00	968.000,00	1.015.000,00	3.786.000,00
2032.MANUTENÇÃO DA FARMÁCIA POPULAR	620.250,00	639.300,00	668.350,00	697.400,00	2.625.300,00



304.VIGILÂNCIA SANITÁRIA	720.500,00	187.100,00	228.700,00	280.300,00	1.416.600,00
1006 CONSTRUÇÃO DO CENTRO DE ZOOSES	560.000,00	0,00	0,00	0,00	560.000,00
2033 AÇÕES DE VIGILÂNCIA SANITÁRIA E AMBIENTAL	160.500,00	187.100,00	228.700,00	280.300,00	856.600,00
305.VIGILÂNCIA EPIDEMIOLÓGICA	3.287.500,00	3.638.800,00	4.013.000,00	4.315.550,00	15.254.850,00
2034 EPIDEMIOLOGIA E CONTROLE DE DOENÇAS	2.138.250,00	2.334.800,00	2.584.350,00	2.752.150,00	9.809.550,00
2035 PREVENÇÃO, TRATAMENTO E ASSISTÊNCIA EM DST/HIV/AIDS	618.250,00	687.800,00	747.350,00	816.900,00	2.870.300,00


SGP - Orçamento

11 de 27

 GOVERNO DO ESTADO DO CEARÁ GOVERNO MUNICIPAL DE CAUCAIA PPA 2014-2017 ANEXO II - DEMONSTRATIVO POR FUNÇÃO E SUBFUNÇÃO DE GOVERNO E AÇÃO ORÇAMENTÁRIA					
FUNÇÃO / SUBFUNÇÃO / AÇÃO	2014	2015	2016	2017	Total
2346 COMBATE E PREVENÇÃO DE DOENÇAS TRANSMITIDAS POR VETORES	531.000,00	616.200,00	681.300,00	746.500,00	2.575.000,00
306.ALIMENTAÇÃO E NUTRIÇÃO	35.000,00	36.000,00	37.000,00	38.000,00	146.000,00
1007 IMPLANTAÇÃO DO PLANO MUNICIPAL DE ALIMENTAÇÃO E NUTRIÇÃO	35.000,00	36.000,00	37.000,00	38.000,00	146.000,00
11.TRABALHO	2.454.204,00	2.512.022,00	2.569.972,00	2.637.073,00	10.173.271,00
131.COMUNICAÇÃO SOCIAL	20.000,00	21.640,00	23.522,00	25.675,00	90.837,00
2313 PROGRAMA UNIFICADO DE COMUNICAÇÃO E DIVULGAÇÃO DA SECRETARIA MUNICIPAL DO TRABALHO EMPREGO E EMPREENDEDORISMO	20.000,00	21.640,00	23.522,00	25.675,00	90.837,00
333.EMPREGABILIDADE	1.797.297,00	1.824.814,00	1.855.608,00	1.887.017,00	7.364.736,00
2144 APOIO A CAPACITAÇÃO DE MÃO-DE-OBRA PROFISSIONAL	73.610,00	74.563,00	75.583,00	76.673,00	300.429,00
2196 QUALIFICAÇÃO PROFISSIONAL E SOCIAL DO TRABALHADOR	248.910,00	259.613,00	271.278,00	283.993,00	1.063.794,00
2199 PROJÓVEM TRABALHADOR - JUVENTUDE CIDADÃ	1.207.786,00	1.218.384,00	1.229.935,00	1.242.531,00	4.898.636,00
2200 SISTEMA PUBLICO DE EMPREGO E INTERMEDIÇÃO DE MÃO DE OBRA	266.991,00	272.254,00	278.812,00	283.820,00	1.101.877,00
334.FOMENTO AO TRABALHO	636.907,00	665.568,00	690.842,00	724.381,00	2.717.698,00
2145 APOIO AO FINANCIAMENTO DE PEQUENAS EMPRESAS	106.710,00	110.680,00	114.927,00	119.472,00	451.789,00
2197 FINANCIAMENTO E AVAIS DE EMPREENDIMENTOS EXISTENTES	10.081,00	10.980,00	11.970,00	13.050,00	46.081,00
2201 BALCÃO DO EMPREENDEDOR	43.742,00	47.680,00	51.970,00	56.750,00	200.142,00
2202 APOIO ÀS MICRO ATIVIDADES PRODUTIVAS	11.637,00	12.390,00	13.505,00	14.270,00	51.802,00
2205 INCLUSÃO PRODUTIVA SUSTENTÁVEL E SOLIDÁRIA	364.317,00	374.383,00	379.174,00	388.797,00	1.506.671,00
2208 QUALIFICAÇÃO DA PRODUÇÃO DAS MICRO E PEQUENAS EMPRESAS	50.620,00	55.175,00	60.140,00	67.552,00	233.487,00
2209 FEIRA DO COMÉRCIO, DA INDÚSTRIA E DO PEQUENO EMPREENDEDOR URBANO E RURAL	49.800,00	54.280,00	59.156,00	64.490,00	227.726,00
12.EDUCAÇÃO	203.311.880,17	217.781.014,03	233.187.241,23	249.771.430,16	904.051.565,59

SGP - Orçamento

12 de 27

 GOVERNO DO ESTADO DO CEARÁ GOVERNO MUNICIPAL DE CAUCAIA PPA 2014-2017 ANEXO II - DEMONSTRATIVO POR FUNÇÃO E SUBFUNÇÃO DE GOVERNO E AÇÃO ORÇAMENTÁRIA					
FUNÇÃO / SUBFUNÇÃO / AÇÃO	2014	2015	2016	2017	Total
122.ADMINISTRAÇÃO GERAL	4.961.767,02	5.355.090,47	5.797.046,73	6.208.240,02	22.322.144,24
2066 MANUTENÇÃO DOS CONSELHOS MUNICIPAIS VINCULADOS À EDUCAÇÃO	28.355,00	30.339,85	32.463,61	34.736,06	125.894,52
2067 APOIO ADMINISTRATIVO A SECRETARIA DE EDUCACAO	4.933.412,02	5.324.750,62	5.764.583,12	6.173.503,96	22.196.249,72
128.FORMAÇÃO DE RECURSOS HUMANOS	286.952,60	307.039,27	328.531,98	351.529,22	1.274.053,07
2068 PROLETAMENTO	44.233,80	47.330,16	50.643,25	54.188,28	196.395,49
2069 FORMAÇÃO CONTINUADA E EM SERVIÇO DOS RECURSOS HUMANOS DA ÁREA DE EDUCAÇÃO	242.718,80	259.709,11	277.888,73	297.340,94	1.077.657,58
182.DEFESA CIVIL	90.000,00	90.000,00	90.000,00	90.000,00	360.000,00
1096 REALIZAÇÃO DE CAMPANHAS EDUCATIVAS E EXECUÇÃO DE EXERCÍCIOS SIMULADOS PARA A PREVENÇÃO DE DESASTRES	90.000,00	90.000,00	90.000,00	90.000,00	360.000,00
301.ATENÇÃO BÁSICA	461.000,00	493.270,00	527.799,00	564.744,78	2.046.813,78
2343 ATENÇÃO À SAÚDE DO EDUCANDO	461.000,00	493.270,00	527.799,00	564.744,78	2.046.813,78



306.ALIMENTAÇÃO E NUTRIÇÃO	13.551.519,18	14.500.125,48	15.515.134,28	16.601.193,66	60.167.972,60
2070 ALIMENTAÇÃO ESCOLAR - PNAE FUNDAMENTAL	6.257.878,66	6.695.930,15	7.164.645,27	7.666.170,44	27.784.624,52
2071 ALIMENTAÇÃO ESCOLAR - CRECHES - PNAC	3.206.899,35	3.431.382,29	3.671.579,06	3.928.589,59	14.238.450,29
2072 ALIMENTAÇÃO ESCOLAR - PRÉ-ESCOLAR - PNAP	962.368,70	1.029.734,50	1.101.815,92	1.178.943,02	4.272.862,14
2223 ALIMENTAÇÃO ESCOLAR - PROGRAMA MAIS EDUCAÇÃO	3.124.372,47	3.343.078,54	3.577.094,03	3.827.490,61	13.872.035,65
361.ENSINO FUNDAMENTAL	8.288.817,06	8.872.727,46	9.494.482,78	10.159.684,73	36.815.712,03
1013 PEQUENOS REPAROS E REFORMA DE ESCOLAS NA REDE DE EDUCAÇÃO BÁSICA	667.680,00	714.417,60	764.426,81	817.936,69	2.964.461,10
1014 CONSTRUÇÃO, AMPLIAÇÃO E REFORMA DE ESCOLAS PARA A COMUNIDADE INDÍGENA E AQUISIÇÃO DE EQUIPAMENTOS	512.658,40	548.544,48	586.942,59	628.028,56	2.276.174,03
1015 AQUISIÇÃO DE TRANSPORTE ESCOLAR	1.587.880,00	1.699.031,60	1.817.963,81	1.945.221,27	7.050.096,68

SGP - Orçamento

13 de 27



GOVERNO DO ESTADO DO CEARÁ
GOVERNO MUNICIPAL DE CAUCAIA
PPA 2014-2017
ANEXO II - DEMONSTRATIVO POR FUNÇÃO E SUBFUNÇÃO DE GOVERNO E AÇÃO ORÇAMENTÁRIA

FUNÇÃO / SUBFUNÇÃO / AÇÃO	2014	2015	2016	2017	Total
1057 PROGRAMA DE CORREÇÃO DE FLUXO	823.700,00	882.102,00	944.515,14	1.011.220,19	3.661.537,33
2074 EVENTOS SOCIO-EDUCATIVOS	139.998,80	152.747,63	163.439,95	174.880,75	631.067,13
2076 MANUTENÇÃO DO CENSO ESCOLAR	34.026,00	36.409,20	38.956,35	41.683,29	151.074,84
2077 MANUTENÇÃO DA EDUCAÇÃO INDÍGENA	83.250,28	89.077,78	95.313,21	101.985,14	369.626,41
2078 MANUTENÇÃO DA ALIMENTAÇÃO ESCOLAR INDÍGENA - PNAI	915.299,40	979.370,35	1.047.926,27	1.121.281,10	4.063.877,12
2079 MANUTENÇÃO DO DESPORTO ESCOLAR	205.654,98	220.050,82	235.454,38	251.935,39	913.095,57
2080 MANUTENÇÃO DA ARTE EDUCAÇÃO - ESCOLAS VIVAS MUNICIPAIS	11.342,00	12.135,93	12.985,44	13.894,41	50.357,78
2081 IMPLANTAÇÃO DE SALAS DE VÍDEO E ATUALIZAÇÃO DE MATERIAL DIDÁTICO	40.831,20	43.689,38	46.747,62	50.019,97	181.288,17
2082 IMPLANTAÇÃO DE LABORATÓRIO DE INFORMÁTICA E DE CIÊNCIA DE CENTROS DE MULTIMÍDIAS	788.269,00	843.447,81	902.489,14	965.663,38	3.499.869,33
2083 IMPLANTAÇÃO DE BIBLIOTECA ESCOLARES E ITINERANTE	419.654,00	449.029,78	480.461,86	514.094,18	1.863.239,82
2084 TRANSPORTE ESCOLAR - PNATE	2.041.560,00	2.184.469,20	2.337.382,04	2.500.998,78	9.064.410,02
2085 MANUTENÇÃO DE GRÊMIOS ESTUDANTIS	17.013,00	18.203,90	19.478,17	20.841,63	75.536,70
362.ENSINO MÉDIO	3.264.000,00	3.487.480,00	3.719.605,60	4.160.974,97	14.632.060,57
1105 IMPLANTAÇÃO E MANUTENÇÃO DE JORNALIS ESCOLARES	270.000,00	288.900,00	309.123,00	330.761,61	1.198.784,61
2086 TRANSPORTE ESCOLAR - ENSINO MÉDIO	1.506.000,00	1.606.420,00	1.706.869,40	2.007.350,24	6.826.639,64
2316 CURSO PREPARATÓRIO	1.358.000,00	1.453.060,00	1.554.774,20	1.663.608,39	6.029.442,59
2341 IMPLANTAÇÃO E MANUTENÇÃO DE RÁDIO ESCOLARES	130.000,00	139.100,00	148.839,00	159.254,73	577.193,73
364.ENSINO SUPERIOR	954.000,00	1.020.600,00	1.091.855,00	1.168.090,85	4.234.545,85
2087 MANUTENÇÃO DA UNIVERSIDADE ABERTA DO BRASIL	1.000,00	1.000,00	1.000,00	1.000,00	4.000,00

SGP - Orçamento

14 de 27



GOVERNO DO ESTADO DO CEARÁ
GOVERNO MUNICIPAL DE CAUCAIA
PPA 2014-2017
ANEXO II - DEMONSTRATIVO POR FUNÇÃO E SUBFUNÇÃO DE GOVERNO E AÇÃO ORÇAMENTÁRIA

FUNÇÃO / SUBFUNÇÃO / AÇÃO	2014	2015	2016	2017	Total
2344 CONSTRUÇÃO DOS NÚCLEOS DA UNIVERSIDADE ABERTA DO BRASIL	3.000,00	3.100,00	3.200,00	3.300,00	12.600,00
2345 IMPLANTAÇÃO E MANUTENÇÃO DA ESCOLA TÉCNICA ABERTA DO BRASIL	950.000,00	1.016.500,00	1.087.655,00	1.163.790,85	4.217.945,85
367.EDUCAÇÃO ESPECIAL	421.922,40	451.456,96	483.058,94	516.873,06	1.873.311,36
2091 MANUTENÇÃO DA EDUCAÇÃO ESPECIAL	421.922,40	451.456,96	483.058,94	516.873,06	1.873.311,36
368.EDUCAÇÃO BÁSICA	170.247.501,91	182.292.824,39	195.201.326,92	208.983.698,87	756.725.352,09
1012 CONSTRUÇÃO DE ESCOLAS	1.444.330,00	1.545.433,10	1.653.613,41	1.769.366,34	6.412.742,85
1016 CENTRO DE EDUCAÇÃO INFANTIL - CEI	2.340.370,00	2.434.195,90	2.584.589,59	2.742.010,87	10.101.166,36
1017 IMPLANTAÇÃO DO CENTRO DE EDUCAÇÃO DE JOVENS E ADULTOS	487.706,00	521.845,42	558.374,59	597.460,81	2.165.386,82



1018 CONSTRUÇÃO, REFORMA E AMPLIAÇÃO DE UNIDADES ESCOLARES DA EDUCAÇÃO BÁSICA	12.439.372,74	13.310.128,82	14.241.837,83	15.238.766,49	55.230.105,88
1098 CONSTRUÇÃO, REFORMA E AMPLIAÇÃO DE QUADRAS POLIESPORTIVAS NAS ESCOLAS DA EDUCAÇÃO BÁSICA	1.600.000,00	1.760.000,00	1.936.000,00	2.133.200,00	7.429.200,00
1274 CONSTRUÇÃO, AMPLIAÇÃO E REFORMA DE UNIDADES DO ENSINO INFANTIL	102.100,00	109.247,00	116.894,29	125.076,89	453.318,18
2073 DINHEIRO DIRETO NA ESCOLA	180.120,00	192.732,00	206.224,00	220.659,74	799.735,74
2075 AQUISIÇÃO E INSTALAÇÃO DE EQUIPAMENTOS NAS ESCOLAS	2.003.040,00	2.143.252,80	2.293.280,47	2.453.810,11	8.893.383,38
2088 PROINFÂNCIA	5.748.572,00	6.300.972,04	6.857.040,05	7.417.032,85	26.323.616,94
2089 PROGRAMA BRASIL ALFABETIZADO	330.731,80	353.883,99	378.655,86	405.161,77	1.468.433,42
2090 PROJÓVEM URBANO	1.696.629,00	1.815.523,03	1.942.725,62	2.078.818,42	7.533.696,07
2092 MANUTENÇÃO DO ENSINO FUNDAMENTAL - FUNDEB 60%	75.467.373,92	80.750.090,06	86.402.596,37	92.450.778,13	335.070.838,48
2093 MANUTENÇÃO DO ENSINO FUNDAMENTAL - FUNDEB 40%	45.082.829,46	48.238.627,47	51.615.331,38	55.228.404,59	200.165.192,90

15 de 27

SGP - Orçamento



GOVERNO DO ESTADO DO CEARÁ
GOVERNO MUNICIPAL DE CAUCAIA
PPA 2014-2017
ANEXO II - DEMONSTRATIVO POR FUNÇÃO E SUBFUNÇÃO DE GOVERNO E AÇÃO ORÇAMENTÁRIA

FUNÇÃO / SUBFUNÇÃO / AÇÃO	2014	2015	2016	2017	Total
2094 MANUTENÇÃO DO ENSINO PRÉ-ESCOLAR E CRECHES - FUNDEB 60%	16.466.937,87	17.619.566,60	18.852.938,82	20.172.641,53	73.112.084,82
2095 MANUTENÇÃO DO ENSINO PRÉ-ESCOLAR - FUNDEB 40%	861.932,08	922.267,27	986.826,00	1.055.903,80	3.826.929,15
2096 MANUTENÇÃO DAS CRECHES - FUNDEB 40%	2.373.608,82	2.539.681,35	2.717.544,66	2.907.772,77	10.538.607,60
2097 ESCOLA DE JOVENS E ADULTOS - FUNDEB 60%	846.962,78	906.250,16	969.687,67	1.037.565,81	3.760.466,42
2098 ESCOLA DE JOVENS E ADULTOS - FUNDEB 40%	774.885,44	829.127,38	887.166,31	949.267,95	3.440.447,08
573. DIFUSÃO DO CONHECIMENTO CIENTÍFICO E TECNOLÓGICO	784.400,00	910.400,00	938.400,00	966.400,00	3.599.600,00
1177 TEATRO DIGITAL	784.400,00	910.400,00	938.400,00	966.400,00	3.599.600,00
13. CULTURA	665.953,19	1.069.589,99	673.481,24	1.077.644,90	3.486.669,32
392. DIFUSÃO CULTURAL	665.953,19	1.069.589,99	673.481,24	1.077.644,90	3.486.669,32
2249 APOIAR AS AÇÕES DOS ESPAÇOS DE CONTROLE SOCIAL	3.286,91	3.517,00	3.763,20	4.026,61	14.593,72
2253 REALIZAÇÃO DE PESQUISAS DE DESENVOLVIMENTO CULTURAL	4.773,85	5.108,02	5.465,58	5.848,17	21.195,62
2255 MANTER A BANDA DE MÚSICA MUNICIPAL	5.733,38	6.134,73	6.564,15	7.023,65	25.455,91
2256 CAPACITAÇÃO PARA OS PRODUTORES DE ARTE	2.393,53	2.561,08	2.740,35	2.932,17	10.627,13
2263 APOIO À EDIÇÃO DE OBRAS LITERÁRIAS	2.141,38	2.291,28	2.451,65	2.623,27	9.507,58
2267 REALIZAÇÃO DE FEIRAS REGIONAIS E BIENAS DO LIVRO	4.547,01	4.865,30	5.205,87	5.570,28	20.188,46
2271 INCLUSÃO SOCIAL E APOIO AOS GRUPOS DISCRIMINADOS	2.141,37	2.291,28	2.451,66	2.623,28	9.507,59
2273 INCLUSÃO SOCIAL E CULTURAL DE IDOSOS E PPD'S	5.379,51	5.756,09	6.159,01	6.590,14	23.884,75
2276 FESTAS E ATIVIDADES CULTURAIS ALUSIVAS AS DATAS COMEMORATIVAS	614.000,00	1.014.000,00	614.000,00	1.014.000,00	3.256.000,00
2279 APOIO AOS GRUPOS POPULARES	5.379,51	5.756,08	6.159,00	6.590,14	23.884,73
2284 APOIO E REALIZAÇÃO DE EVENTOS CULTURAIS	4.773,85	5.108,02	5.465,58	5.848,17	21.195,62

16 de 27

SGP - Orçamento



GOVERNO DO ESTADO DO CEARÁ
GOVERNO MUNICIPAL DE CAUCAIA
PPA 2014-2017
ANEXO II - DEMONSTRATIVO POR FUNÇÃO E SUBFUNÇÃO DE GOVERNO E AÇÃO ORÇAMENTÁRIA

FUNÇÃO / SUBFUNÇÃO / AÇÃO	2014	2015	2016	2017	Total
2285 APOIO A CONCURSOS CULTURAIS, FESTIVAIS E FEIRAS	3.286,91	3.517,00	3.763,20	4.026,61	14.593,72
2286 REALIZAÇÃO DE CONCURSO DE PROJETOS CULTURAIS	3.286,91	3.517,00	3.763,20	4.026,61	14.593,72
2287 APOIO A COMUNICAÇÃO CULTURAL	3.153,85	3.374,62	3.610,84	3.863,59	14.002,90



2288 CAUCAIA NO CIRCUITO CULTURAL	1.675,22	1.792,49	1.917,95	2.052,21	7.437,87
15.URBANISMO	122.406.935,27	129.070.401,84	139.154.783,03	151.600.642,69	542.232.762,83
451.INFRA- ESTRUTURA URBANA	85.777.468,92	87.229.361,19	92.111.276,01	99.439.483,41	364.557.589,53
1021 PAVIMENTAÇÃO, RECUPERAÇÃO E CONSERVAÇÃO DE VIAS URBANAS E ESTRADAS VICINAIS	32.284.000,00	33.718.438,40	37.789.226,38	39.799.447,62	143.591.112,40
1022 DRENAGEM URBANA	11.013.568,22	11.934.517,99	12.884.934,25	16.116.879,65	51.949.900,11
1023 CONSTRUÇÃO DE OBRAS D'ARTE	5.404.330,00	6.062.633,10	6.607.817,42	7.720.364,64	25.795.145,16
1027 CONSERVAÇÃO, CONSTRUÇÃO E URBANIZAÇÃO DA ORLA MARÍTIMA	5.514.800,00	2.230.736,00	2.242.087,52	1.173.883,65	11.161.507,17
1045 URBANIZAÇÃO DE FAVELAS E ÁREAS DE RISCO	3.424.000,00	3.663.680,00	3.920.137,60	4.194.547,20	15.202.364,80
1046 URBANIZAÇÃO DE VIAS, ESPAÇOS PÚBLICOS, ÁREAS DE LAZER E LAGOAS	3.665.633,60	3.922.227,90	4.196.784,45	4.490.558,64	16.275.204,59
1047 URBANIZAÇÃO DO PICUÍ - PROGRAMA DE ACELERAÇÃO DO CRESCIMENTO	1.782.637,10	1.828.032,80	1.955.995,74	2.102.915,34	7.669.580,98
1048 CONFECÇÃO DO PLANO MUNICÍPI DE REABILITAÇÃO DA ÁREA CENTRAL DE CAUCAIA	588.500,00	629.695,00	673.773,65	720.937,80	2.612.906,45
1049 URBANIZAÇÃO DA LAGOA DO CAUIPE	1.070.000,00	1.144.900,00	1.225.043,00	1.310.796,00	4.750.739,00
1077 URBANIZAÇÃO DA AVENIDA LITORÂNEA	1.650.000,00	622.500,00	515.200,00	312.500,00	3.100.200,00
1082 DUPLICAÇÃO DE RODOVIAS	330.000,00	353.100,00	377.817,00	404.264,19	1.465.181,19
1083 ELABORAÇÃO E IMPLANTAÇÃO DO PROJETO DO AEROPORTO DE CARGAS E PASSAGEIROS DO MUNICÍPIO DE CAUCAIA	520.000,00	556.400,00	597.398,00	637.031,50	2.310.829,50

SGP - Orçamento

17 de 27



GOVERNO DO ESTADO DO CEARÁ
GOVERNO MUNICIPAL DE CAUCAIA
PPA 2014-2017
ANEXO II - DEMONSTRATIVO POR FUNÇÃO E SUBFUNÇÃO DE GOVERNO E AÇÃO ORÇAMENTÁRIA

FUNÇÃO / SUBFUNÇÃO / AÇÃO	2014	2015	2016	2017	Total
1085 PAC 2 / MOBILIDADE DE MÉDIAS CIDADES/ FORMAÇÃO DE CORREDORES DE TRANSPORTES / DESENVOLVIMENTO MULTIMODAL	320.000,00	342.400,00	366.368,00	392.013,30	1.420.781,30
1086 ESTAÇÃO DE TRATAMENTO DE ÁGUA DA ZONA OESTE NA REGIÃO METROPOLITANA DE CAUCAIA - ETA	6.550.000,00	6.550.000,00	6.550.000,00	6.550.000,00	26.200.000,00
1087 CONSTRUÇÃO DA CADEIA PÚBLICA DE CAUCAIA, COM 396 VAGAS	1.180.000,00	2.325.000,00	107.000,00	109.000,00	3.721.000,00
1088.ELABORAÇÃO E IMPLANTAÇÃO DO PLANO DE REQUALIFICAÇÃO E DINAMIZAÇÃO DE ÁREAS URBANAS CENTRAIS E REVITALIZAÇÃO DE BENS DO PATRIMÔNIO HISTÓRICO NACIONAL E MUNICIPAL	35.000,00	37.450,00	40.074,00	42.877,13	155.401,13
1089 REQUALIFICAÇÃO DE MERCADOS PÚBLICOS EM ÁREAS URBANAS ESTRATÉGICAS	330.000,00	353.100,00	377.817,00	404.264,19	1.465.181,19
1090 IMPLANTAÇÃO DO PLANO DIRETOR DE ILUMINAÇÃO PÚBLICA DAS LOCALIDADES ESTRATÉGICAS E DOS PRINCIPAIS ÍCONES CULTURAIS DO MUNICÍPIO	60.000,00	64.200,00	68.747,50	73.559,82	266.507,32
1091 ELABORAÇÃO E IMPLANTAÇÃO DE PROJETOS DE REQUALIFICAÇÃO E DINAMIZAÇÃO DE PRAÇAS, EDIFÍCIOS E EQUIPAMENTOS PÚBLICOS ESTRATÉGICOS	270.000,00	288.900,00	309.123,00	330.853,50	1.198.876,50
1112 ACESSIBILIDADE EM ÁREAS NOS DISTRITOS INDUSTRIAIS, EMPREENDIMENTOS DE INTERESSE PÚBLICO	2.500.000,00	2.800.000,00	2.950.000,00	3.400.000,00	11.650.000,00
1113 CONSTRUÇÃO DE VIADUTOS E VIAS DUPLICADAS	5.570.000,00	5.959.900,00	6.378.591,00	6.825.092,37	24.733.583,37
2101 LOCAÇÃO DE EQUIPAMENTO DE TERRAPLENAGEM DAS VIAS E LOGRADOUROS	1.110.000,00	1.187.700,00	1.270.839,00	1.359.797,73	4.928.336,73
2302 DIVULGAÇÃO DE TODA INFRAESTRUTURA MUNICIPAL	50.000,00	60.000,00	65.000,00	67.000,00	242.000,00
2306 APOIO A PROJETOS DE ACESSIBILIDADE PARA PESSOAS COM RESTRIÇÕES DE MOBILIDADE E DEFICIÊNCIA NA REGIÃO METROPOLITANA DE FORTALEZA - RMF	100.000,00	107.000,00	114.490,00	122.504,30	443.994,30
2307.SERVIÇOS DE INFRAESTRUTURA BÁSICA PARA COMPLEXOS COMERCIAIS	220.000,00	235.400,00	251.878,00	490.509,60	1.197.787,60

SGP - Orçamento

18 de 27



GOVERNO DO ESTADO DO CEARÁ
GOVERNO MUNICIPAL DE CAUCAIA
PPA 2014-2017

ANEXO II - DEMONSTRATIVO POR FUNÇÃO E SUBFUNÇÃO DE GOVERNO E AÇÃO ORÇAMENTÁRIA

FUNÇÃO / SUBFUNÇÃO / AÇÃO	2014	2015	2016	2017	Total
2308 SERVIÇOS DE INFRAESTRUTURA EM ÁREAS ESTRATÉGICAS PARA A IMPLANTAÇÃO DE EMPRESAS	170.000,00	181.900,00	200.715,00	208.257,45	760.872,45
2309 APOIO A PROJETOS DE INFRAESTRUTURA TURÍSTICA, ESPORTE E LAZER	65.000,00	69.550,00	74.418,50	79.627,79	288.596,29
452.SERVIÇOS URBANOS	11.271.020,00	14.136.703,05	15.865.190,80	17.507.054,18	58.779.968,03
2219 MANUTENÇÃO DA LIMPEZA URBANA	10.435.020,00	13.242.183,05	14.908.054,40	16.482.918,21	55.068.175,66
2220 GERENCIAMENTO DOS RESÍDUOS SÓLIDOS	389.000,00	416.230,00	445.366,10	476.541,74	1.727.137,84
2221 GERENCIAMENTO DOS SERVIÇOS PÚBLICOS	447.000,00	478.290,00	511.770,30	547.594,23	1.984.654,53
453.TRANSPORTES COLETIVOS URBANOS	16.653.446,35	18.467.187,60	21.411.685,72	24.347.310,46	80.879.630,13
1079.DESCENTRALIZAÇÃO DO SISTEMA DE TRANSPORTE FERROVIÁRIO URBANO DE PASSAGEIROS	1.050.000,00	1.123.500,00	1.202.145,00	1.286.241,90	4.661.886,90
1080 PROGRAMA TRILHOS URBANOS-MELHORIA DE PRESTAÇÃO DE SERVIÇOS METRO-FERROVIÁRIO ESTADUAIS OU MUNICIPAIS)	275.000,00	294.250,00	314.847,50	336.886,82	1.220.984,32
1081 INTEGRAÇÃO DO SISTEMA DE TRANSPORTE DE MASSA, RODOVIÁRIO E METRO-FERROVIÁRIO	325.000,00	347.750,00	372.092,50	398.138,97	1.442.981,47
1114 CONSTRUÇÃO, REFORMA E AMPLIAÇÃO DO TERMINAL RODOVIÁRIO PPP	2.770.000,00	2.961.900,00	3.166.128,00	3.384.616,96	12.282.644,96
1877 IMPLANTAÇÃO DO CORREDOR PREFERENCIAL DE ONIBUS	12.233.446,35	13.739.787,60	16.356.472,72	18.941.425,81	61.271.132,48
544.RECURSOS HÍDRICOS	4.760.000,00	5.016.000,00	5.250.000,00	5.474.000,00	20.500.000,00
1028 CONSTRUÇÃO DE SISTEMA DE ABASTECIMENTO DE ÁGUA	4.760.000,00	5.016.000,00	5.250.000,00	5.474.000,00	20.500.000,00
605.ABASTECIMENTO	795.000,00	850.650,00	910.195,50	973.909,19	3.529.754,69
1042 CONSTRUÇÃO E RECUPERAÇÃO DE MERCADOS PÚBLICOS	795.000,00	850.650,00	910.195,50	973.909,19	3.529.754,69
782.TRANSPORTE RODOVIÁRIO	3.150.000,00	3.370.500,00	3.606.435,00	3.858.885,45	13.985.820,45
1029 AQUISIÇÃO DE MÁQUINAS (PROVIAS)	3.150.000,00	3.370.500,00	3.606.435,00	3.858.885,45	13.985.820,45

SGP - Orçamento

19 de 27



GOVERNO DO ESTADO DO CEARÁ
GOVERNO MUNICIPAL DE CAUCAIA
PPA 2014-2017

ANEXO II - DEMONSTRATIVO POR FUNÇÃO E SUBFUNÇÃO DE GOVERNO E AÇÃO ORÇAMENTÁRIA

FUNÇÃO / SUBFUNÇÃO / AÇÃO	2014	2015	2016	2017	Total
16.HABITAÇÃO	2.216.700,00	2.540.700,00	2.778.024,20	3.024.225,97	10.559.650,17
481.HABITAÇÃO RURAL	925.700,00	1.074.550,00	1.131.623,70	1.192.121,94	4.323.995,64
1010 CONSTRUÇÃO DE HABITAÇÃO POPULAR	545.700,00	667.950,00	696.562,50	726.605,60	2.636.818,10
1064 CONSTRUÇÃO OU REFORMA DE UNIDADES HABITACIONAIS RURAIS EM ARTICULAÇÃO COM OS SETORES PÚBLICO E PRIVADO	380.000,00	406.600,00	435.061,20	465.516,34	1.687.177,54
482.HABITAÇÃO URBANA	1.251.000,00	1.424.150,00	1.602.300,50	1.785.799,03	6.063.249,53
1011 MELHORIAS HABITACIONAIS URBANAS	55.000,00	57.500,00	60.125,00	62.881,25	235.506,25
1062 FINANCIAMENTO IMOBILIÁRIO HABITACIONAL PARA SERVIDORES PÚBLICOS	10.000,00	10.700,00	11.449,00	12.250,43	44.399,43
1063 CONSTRUÇÃO OU REFORMA DE UNIDADES HABITACIONAIS URBANAS EM ARTICULAÇÃO COM OS SETORES PÚBLICO E PRIVADO	201.000,00	302.000,00	403.000,00	504.000,00	1.410.000,00
1065 PARCERIAS PÚBLICO-PRIVADA PARA ELABORAÇÃO E IMPLANTAÇÃO DE COMUNIDADES PLANEJADAS	625.000,00	668.750,00	715.562,50	765.651,87	2.774.964,37
2280 APOIO A URBANIZAÇÃO DE ASSENTAMENTOS PRECÁRIOS E ÁREAS DE RISCO	260.000,00	278.200,00	297.674,00	318.511,18	1.154.385,18
2282 APOIO À IMPLANTAÇÃO E ADEQUAÇÃO DE RECURSOS EM INFRAESTRUTURA URBANA	100.000,00	107.000,00	114.490,00	122.504,30	443.994,30
541.PRESERVAÇÃO E CONSERVAÇÃO AMBIENTAL	40.000,00	42.000,00	44.100,00	46.305,00	172.405,00
2065 EDUCAÇÃO SANITÁRIA E AMBIENTAL	40.000,00	42.000,00	44.100,00	46.305,00	172.405,00
17.SANEAMENTO	14.231.426,00	15.385.985,82	16.624.414,71	18.043.523,68	64.285.350,21
031.AÇÃO LEGISLATIVA	70.000,00	74.900,00	80.143,00	85.753,01	310.796,01
1069 IMPLANTAÇÃO DO PROJETO MÓSAICO DESTINADO A REGULARIZAÇÃO DE TODAS AS UNIDADES DE CONSERVAÇÃO DO MUNICÍPIO DE CAUCAIA	70.000,00	74.900,00	80.143,00	85.753,01	310.796,01
451.INFRA-ESTRUTURA URBANA	1.680.000,00	2.114.200,00	2.548.694,00	3.183.502,58	9.526.396,58
1067 ELABORAÇÃO E IMPLANTAÇÃO DO PLANO MUNICIPAL DE GESTÃO DAS ÁGUAS, SANEAMENTO BÁSICO E RESÍDUOS SÓLIDOS	60.000,00	64.200,00	68.694,00	73.502,58	266.396,58

SGP - Orçamento

20 de 27

GOVERNO DO ESTADO DO CEARÁ
GOVERNO MUNICIPAL DE CAUCAIA

PPA 2014-2017

ANEXO II - DEMONSTRATIVO POR FUNÇÃO E SUBFUNÇÃO DE GOVERNO E AÇÃO ORÇAMENTÁRIA

FUNÇÃO / SUBFUNÇÃO / AÇÃO	2014	2015	2016	2017	Total
1068 OBRAS DE MACRODRENAGEM E MICRODRENAGEM - ESPECIALMENTE O CONTROLE DE EROSIÃO MARINHA E FLUVIAL	670.000,00	790.000,00	910.000,00	1.030.000,00	3.400.000,00
1072 CONSTRUÇÃO DE BANHEIROS DOMICILIARES (KIT- SANITÁRIOS), FOSSAS ECOLÓGICAS	350.000,00	460.000,00	570.000,00	680.000,00	2.060.000,00
2299 APOIO A PROJETOS DE DESENVOLVIMENTO SUSTENTÁVEL LOCAL INTEGRADO	600.000,00	800.000,00	1.000.000,00	1.400.000,00	3.800.000,00
511. SANEAMENTO BÁSICO RURAL	1.150.000,00	1.160.000,00	1.200.000,00	1.200.000,00	4.710.000,00
1073 SANEAMENTO RURAL EM ÁREAS ESPECIAIS (INDÍGENAS, QUILOMBOLAS, ASSENTAMENTOS DE REFORMA AGRÁRIA, ENTRE OUTROS)	1.150.000,00	1.160.000,00	1.200.000,00	1.200.000,00	4.710.000,00
512. SANEAMENTO BÁSICO URBANO	10.731.426,00	11.394.885,82	12.108.637,71	12.839.242,29	47.074.191,82
1030 IMPLANTAÇÃO E AMPLIAÇÃO DE SISTEMAS DE SANEAMENTO BÁSICO	9.118.560,00	9.689.759,20	10.351.972,25	11.043.670,26	40.203.961,71
2103 MANUTENÇÃO DO SISTEMA DE ESGOTAMENTO SANITÁRIO	1.612.866,00	1.705.126,62	1.756.665,46	1.795.572,03	6.870.230,11
541. PRESERVAÇÃO E CONSERVAÇÃO AMBIENTAL	600.000,00	642.000,00	686.940,00	735.025,80	2.663.965,80
2296 PROTEÇÃO, PRESERVAÇÃO E RECUPERAÇÃO DO MEIO AMBIENTE NATURAL E CONSTRUÍDO, DO PATRIMÔNIO CULTURAL, HISTÓRICO, ARTÍSTICO, PAISAGÍSTICO E ARQUEOLÓGICO	600.000,00	642.000,00	686.940,00	735.025,80	2.663.965,80
18. GESTÃO AMBIENTAL	1.100.006,85	1.164.126,10	1.261.355,10	1.366.530,70	4.892.018,75
122. ADMINISTRAÇÃO GERAL	729.721,60	764.971,20	804.973,05	840.899,40	3.140.565,25
2104 GESTÃO AMBIENTAL	725.391,60	760.370,20	800.040,05	835.634,90	3.121.436,75
2105 EDUCAÇÃO AMBIENTAL E CAPTAÇÃO DE PROJETOS E APOIO TÉCNICO EM VIAGENS E PARCERIAS	4.330,00	4.601,00	4.933,00	5.264,50	19.128,50
452. SERVIÇOS URBANOS	195.307,00	211.282,90	255.058,80	310.164,70	971.813,40
2106 GALPÃO DE RECICLAGEM	195.307,00	211.282,90	255.058,80	310.164,70	971.813,40
541. PRESERVAÇÃO E CONSERVAÇÃO AMBIENTAL	147.320,00	157.811,50	168.862,50	180.605,60	654.599,60
1074 GESTÃO COSTEIRA INTEGRADA	120.000,00	128.400,00	137.380,00	147.051,60	532.831,60

SGP - Orçamento

21 de 27

GOVERNO DO ESTADO DO CEARÁ
GOVERNO MUNICIPAL DE CAUCAIA

PPA 2014-2017

ANEXO II - DEMONSTRATIVO POR FUNÇÃO E SUBFUNÇÃO DE GOVERNO E AÇÃO ORÇAMENTÁRIA

FUNÇÃO / SUBFUNÇÃO / AÇÃO	2014	2015	2016	2017	Total
2107 RECEPÇÃO DIGITALIZADA E BIBLIOTECA AMBIENTAL	6.140,00	6.561,50	6.982,50	7.404,00	27.088,00
2108 SINALIZAÇÃO AMBIENTAL	6.650,00	7.220,00	7.790,00	8.360,00	30.020,00
7 PRAIA LIMPA	14.530,00	15.630,00	16.710,00	17.790,00	64.660,00
544. RECURSOS HÍDRICOS	22.120,00	24.240,00	26.360,00	28.480,00	101.200,00
2109 LABORATÓRIO DE QUALIDADE DE ÁGUA	22.120,00	24.240,00	26.360,00	28.480,00	101.200,00
695. TURISMO	5.538,25	5.820,50	6.100,75	6.381,00	23.840,50
2110 MANUTENÇÃO DO CENTRO DE PROMOÇÃO TURÍSTICA E AMBIENTAL	5.538,25	5.820,50	6.100,75	6.381,00	23.840,50
19. CIÊNCIA E TECNOLOGIA	2.402.000,00	2.014.500,00	1.709.735,00	1.996.756,45	8.122.991,45
126. TECNOLOGIA DA INFORMAÇÃO	1.423.000,00	1.245.500,00	925.735,00	1.187.756,45	4.781.991,45
1075 ELABORAÇÃO E IMPLANTAÇÃO DE CADASTRO TÉCNICO MULTIFINALITÁRIO DE CAUCAIA	150.000,00	160.500,00	171.735,00	183.756,45	665.991,45
1175 CINTURÃO DIGITAL	1.273.000,00	1.085.000,00	754.000,00	1.004.000,00	4.116.000,00
364. ENSINO SUPERIOR	390.000,00	310.000,00	315.000,00	350.000,00	1.365.000,00
1178 CONSTRUÇÃO DOS POLO DE APOIO PRESENCIAL - UAB	100.000,00	100.000,00	100.000,00	100.000,00	400.000,00
2177 MANUTENÇÃO, AMPLIAÇÃO E REFORMA DOS POLOS DE APOIO PRESENCIAL - UAB	290.000,00	210.000,00	215.000,00	250.000,00	965.000,00
573. DIFUSÃO DO CONHECIMENTO CIENTÍFICO E TECNOLÓGICO	589.000,00	459.000,00	469.000,00	459.000,00	1.976.000,00
1095 FÁBRICA DE SOFTWARE	183.000,00	90.000,00	100.000,00	90.000,00	463.000,00
2174 CASA BRASIL	406.000,00	369.000,00	369.000,00	369.000,00	1.513.000,00
20. AGRICULTURA	3.391.494,27	3.737.258,86	4.138.116,49	4.611.425,19	15.878.294,81
363. ENSINO PROFISSIONAL	51.000,00	52.000,00	54.000,00	57.000,00	214.000,00
2112 APERFEIÇOAMENTO TÉCNICO-PROFISSIONAL	21.500,00	22.500,00	23.500,00	24.500,00	92.000,00
2113 TREINAMENTO E CAPACITAÇÃO DE PRODUTORES RURAIS	29.500,00	29.500,00	30.500,00	32.500,00	122.000,00

SGP - Orçamento

22 de 27



GOVERNO DO ESTADO DO CEARÁ
GOVERNO MUNICIPAL DE CAUCAIA
PPA 2014-2017

ANEXO II - DEMONSTRATIVO POR FUNÇÃO E SUBFUNÇÃO DE GOVERNO E AÇÃO ORÇAMENTÁRIA

FUNÇÃO / SUBFUNÇÃO / AÇÃO	2014	2015	2016	2017	Total
511.SANEAMENTO BÁSICO RURAL	494.143,21	528.733,23	565.744,06	605.346,71	2.193.967,21
1032 PERFURAÇÃO, RECUPERAÇÃO E LIMPEZA DE POÇOS	145.000,00	155.150,00	166.010,00	177.631,24	643.791,24
1033 RECUPERAÇÃO E AMPLIAÇÃO DE SISTEMAS DE ABASTECIMENTO (ADUTORAS E CHAFARIZES)	263.063,21	281.477,63	301.181,07	322.263,76	1.167.985,67
1034.CONSTRUÇÃO E RECUPERAÇÃO DE AÇUDES	86.080,00	92.105,60	98.552,99	105.451,71	382.190,30
544.RECURSOS HÍDRICOS	545.351,06	583.525,63	624.372,43	668.078,48	2.421.327,60
2116 MANUTENÇÃO DOS CHAFARIZES, ADUTORAS E OUTROS EQUIPAMENTOS	412.621,00	441.504,47	472.409,78	505.478,44	1.832.013,69
2283 GESTÃO DA QUALIDADE DA ÁGUA (ANÁLISE E TRATAMENTO)	132.730,06	142.021,16	151.962,65	162.600,04	589.313,91
601.PROMOÇÃO DA PRODUÇÃO VEGETAL	648.500,00	704.500,00	840.500,00	957.500,00	3.151.000,00
2118 PRODUÇÃO E DISTRIBUIÇÃO DE MUDAS	25.000,00	31.000,00	32.000,00	38.000,00	126.000,00
2120 APOIO AO DESENVOLVIMENTO DA AGRICULTURA FAMILIAR	433.000,00	465.000,00	575.000,00	677.000,00	2.150.000,00
2136 PROJETO NOSSA HORTA	30.000,00	35.000,00	40.000,00	40.000,00	145.000,00
2137 ARBORIZAÇÃO E JARDINAGEM	14.000,00	14.000,00	15.000,00	15.000,00	58.000,00
2138 GARANTIA-SAFRA	72.000,00	82.000,00	87.000,00	92.000,00	333.000,00
2876 PRODUÇÃO DE FITOTERÁPICOS	9.000,00	10.000,00	12.000,00	14.000,00	45.000,00
2877 DISTRIBUIÇÃO DE SEMENTES	57.000,00	57.000,00	67.000,00	67.000,00	248.000,00
2878 FEIRA AGROPECUÁRIA	8.500,00	10.500,00	12.500,00	14.500,00	46.000,00
602.PROMOÇÃO DA PRODUÇÃO ANIMAL	701.500,00	817.500,00	892.500,00	1.057.500,00	3.469.000,00
1000 APOIO AO DESENVOLVIMENTO DA AQUICULTURA	182.000,00	212.000,00	222.000,00	272.000,00	888.000,00
1044 APOIO À PESCA ARTESANAL MARÍTIMA OU CONTINENTAL	192.000,00	222.000,00	232.000,00	272.000,00	918.000,00

SGP - Orçamento

23 de 27



GOVERNO DO ESTADO DO CEARÁ
GOVERNO MUNICIPAL DE CAUCAIA
PPA 2014-2017

ANEXO II - DEMONSTRATIVO POR FUNÇÃO E SUBFUNÇÃO DE GOVERNO E AÇÃO ORÇAMENTÁRIA

FUNÇÃO / SUBFUNÇÃO / AÇÃO	2014	2015	2016	2017	Total
2123 MELHORAMENTO GENÉTICO	19.000,00	20.000,00	21.000,00	23.000,00	83.000,00
2124 DESENVOLVIMENTO DA AVICULTURA FAMILIAR	88.000,00	110.000,00	125.000,00	140.000,00	463.000,00
2125 ASSISTÊNCIA TÉCNICA AO PEQUENO PECUARISTA	29.000,00	35.000,00	37.000,00	49.000,00	150.000,00
2126 DESENVOLVIMENTO DA OVINOCAPRINOCULTURA	63.000,00	68.000,00	78.000,00	103.000,00	312.000,00
2128 APREENSÃO DE ANIMAIS	107.000,00	126.000,00	152.000,00	168.000,00	553.000,00
2129 CAMPANHA DE VACINAÇÃO DE REBANHOS	21.500,00	24.500,00	25.500,00	30.500,00	102.000,00
603.DEFESA SANITÁRIA VEGETAL	45.000,00	60.000,00	70.000,00	80.000,00	255.000,00
2135 DEFESA SANITÁRIA VEGETAL	45.000,00	60.000,00	70.000,00	80.000,00	255.000,00
605.ABASTECIMENTO	597.000,00	637.000,00	682.000,00	732.000,00	2.648.000,00
1036 IMPLANTAÇÃO DE CISTERNAS COMUNITÁRIAS	159.000,00	169.000,00	179.000,00	189.000,00	696.000,00
1037 AQUISIÇÃO, INSTALAÇÃO E RECUPERAÇÃO DE DESSALINIZADORES	161.000,00	171.000,00	186.000,00	196.000,00	714.000,00
2115 OPERAÇÃO CARRO-PIPA	277.000,00	297.000,00	317.000,00	347.000,00	1.238.000,00
631.REFORMA AGRÁRIA	309.000,00	354.000,00	409.000,00	454.000,00	1.526.000,00
2119 APOIO AOS AGRICULTORES FAMILIARES SEM TERRA	232.000,00	262.000,00	292.000,00	322.000,00	1.108.000,00
9.APOIO A REFORMA AGRÁRIA	77.000,00	92.000,00	117.000,00	132.000,00	418.000,00
22.INDÚSTRIA	500.000,00	530.000,00	580.000,00	620.000,00	2.230.000,00
661.PROMOÇÃO INDUSTRIAL	500.000,00	530.000,00	580.000,00	620.000,00	2.230.000,00
1039 IMPLANTAÇÃO DE INFRAESTRUTURA EM DISTRITOS INDUSTRIAIS	450.000,00	480.000,00	530.000,00	570.000,00	2.030.000,00
2149 ATRAÇÃO DE EMPRESAS INDUSTRIAIS PARA A SEDE MUNICIPAL E PARA OS DISTRITOS	50.000,00	50.000,00	50.000,00	50.000,00	200.000,00
23.COMERCIO E SERVIÇOS	830.875,44	847.287,26	862.706,69	879.206,32	3.420.075,71

SGP - Orçamento

24 de 27



GOVERNO DO ESTADO DO CEARÁ
GOVERNO MUNICIPAL DE CAUCAIA
PPA 2014-2017

ANEXO II - DEMONSTRATIVO POR FUNÇÃO E SUBFUNÇÃO DE GOVERNO E AÇÃO ORÇAMENTÁRIA

FUNÇÃO / SUBFUNÇÃO / AÇÃO	2014	2015	2016	2017	Total
334.FOMENTO AO TRABALHO					
2146 APOIO A FEIRA DO COMÉRCIO E ARTESANATO DE CAUCAIA	212.078,00	219.224,00	226.869,00	235.050,00	893.221,00
	72.684,00	74.272,00	75.971,00	77.789,00	300.716,00
2147 FORTALECIMENTO ECONÔMICO DO MERCADO LOCAL	75.368,00	78.544,00	81.942,00	85.578,00	321.432,00
2148 APOIO AO PROGRAMA DE PESQUISA DE MERCADO.	64.026,00	66.408,00	68.956,00	71.683,00	271.073,00
696. TURISMO					
2251 APOIO AO DESENVOLVIMENTO DO TURISMO	618.797,44	628.063,26	635.837,69	644.156,32	2.526.854,71
	48.997,44	52.427,26	56.097,17	60.023,97	217.545,84
2252 QUALIFICAÇÃO E CERTIFICAÇÃO DO TURISMO	54.800,00	58.636,00	62.740,52	67.132,35	243.308,87
2254 REALIZAÇÃO, APOIO E CAPTAÇÃO DE EVENTOS TURÍSTICOS	515.000,00	517.000,00	517.000,00	517.000,00	2.066.000,00
24.COMUNICAÇÕES					
122.ADMINISTRAÇÃO GERAL	1.046.886,00	1.113.401,00	1.187.282,28	1.267.784,80	4.615.354,08
2248 DIVULGAÇÃO E PUBLICIDADE	410.000,00	438.700,00	469.410,00	502.268,33	1.820.378,33
	410.000,00	438.700,00	469.410,00	502.268,33	1.820.378,33
131.COMUNICAÇÃO SOCIAL	630.896,00	668.558,50	711.597,28	759.108,97	2.770.160,75
2211 ALO CAUCAIA	80.868,46	86.529,15	92.586,04	99.067,01	359.050,66
2212 OUVINDO O POVO	91.303,10	97.694,22	104.532,67	111.849,91	405.379,90
2213 URNA CIDADÃ	66.224,44	70.860,13	75.820,32	81.127,72	294.032,61
2293.PROGRAMA DE DIVULGAÇÃO DAS POLÍTICAS PÚBLICAS SETCEJ	113.500,00	114.445,00	115.456,15	116.538,09	459.939,24
2297 PUBLICIDADES E PROPAGANDAS DA AMT.	3.000,00	3.210,00	3.434,70	3.675,12	13.319,82
2311 PROGRAMA DE PUBLICIDADE DAS POLÍTICAS PÚBLICAS DE GOVERNO DA SECRETARIA DE PATRIMÔNIO, SERVIÇOS PÚBLICOS E TRANSPORTE	226.000,00	245.820,00	269.767,40	296.851,12	1.038.438,52
2318 PUBLICIDADE E DIVULGAÇÃO DAS POLÍTICAS PÚBLICAS DO GOVERNO.	50.000,00	50.000,00	50.000,00	50.000,00	200.000,00
541.PRESERVAÇÃO E CONSERVAÇÃO AMBIENTAL	2.350,00	2.442,50	2.535,00	2.627,50	9.955,00

SGP - Orçamento

25 de 27



GOVERNO DO ESTADO DO CEARÁ
GOVERNO MUNICIPAL DE CAUCAIA
PPA 2014-2017

ANEXO II - DEMONSTRATIVO POR FUNÇÃO E SUBFUNÇÃO DE GOVERNO E AÇÃO ORÇAMENTÁRIA

FUNÇÃO / SUBFUNÇÃO / AÇÃO	2014	2015	2016	2017	Total
2012 AÇÕES DE PUBLICIDADE	2.350,00	2.442,50	2.535,00	2.627,50	9.955,00
722. TELECOMUNICAÇÕES					
2788 JORNAL IMAC NOTÍCIAS	3.640,00	3.700,00	3.740,00	3.780,00	14.860,00
	3.640,00	3.700,00	3.740,00	3.780,00	14.860,00
25.ENERGIA					
752.ENERGIA ELÉTRICA	13.339.138,14	13.630.816,00	13.832.973,12	14.235.281,25	55.038.208,51
1043 IMPLANTACAO, AMPLIACAO E RECUPERACAO DE REDE DE ENERGIA ELETTRICA	13.339.138,14	13.630.816,00	13.832.973,12	14.235.281,25	55.038.208,51
	5.654.838,14	5.817.655,00	6.018.890,85	6.220.213,21	23.711.597,20
2222.MANUTENCAO DA ILUMINACAO PUBLICA	7.684.300,00	7.813.161,00	7.814.082,27	8.015.068,04	31.326.611,31
26. TRANSPORTE					
453.TRANSPORTES COLETIVOS URBANOS	1.464.900,00	1.548.443,00	1.665.734,01	1.767.035,38	6.446.112,39
2692 GERENCIAMENTO DA QUALIDADE DO TRANSPORTE PÚBLICO	111.700,00	119.519,00	127.885,33	136.837,30	495.941,63
	111.700,00	119.519,00	127.885,33	136.837,30	495.941,63
782. TRANSPORTE RODOVIÁRIO	1.353.200,00	1.428.924,00	1.537.848,68	1.630.198,08	5.950.170,76
2167 AQUISIÇÃO E MANUTENÇÃO DO TRANSPORTE	597.300,00	639.111,00	683.848,77	731.718,18	2.651.977,95
2171 DESENVOLVIMENTO DA EDUCAÇÃO PARA O TRÂNSITO	13.500,00	14.445,00	15.456,15	16.538,08	59.939,23
2172 MELHORIA DA SINALIZAÇÃO DAS RUAS E VIAS DO MUNICÍPIO	742.400,00	775.368,00	838.543,76	881.941,82	3.238.253,58
27.DESPORTO E LAZER					
812.DESPORTO COMUNITÁRIO	4.152.377,63	4.468.412,06	4.897.128,96	5.341.490,95	18.859.409,60
1031.CONSTRUÇÃO E RECUPERAÇÃO DE INFRAESTRUTURA ESPORTIVA	4.146.155,41	4.461.754,29	4.890.005,14	5.333.868,46	18.831.783,30
	3.194.200,00	3.438.894,00	3.695.846,58	4.016.520,84	14.345.461,42
2259 PROJETO O JOVEM E O ESPORTE	5.940,00	6.355,80	6.800,71	7.276,75	26.373,26
2262 MANUTENÇÃO DO ESPAÇO JOVEM	3.650,00	3.905,50	4.178,89	4.471,41	16.205,80
2269 MANUTENÇÃO DO CONSELHO MUNICIPAL DA JUVENTUDE	64.000,00	65.000,00	65.000,00	65.000,00	259.000,00
2270 APOIAR, ORGANIZAR E PROMOVER EVENTOS ESPORTIVOS	175.542,00	180.829,94	186.488,04	192.542,20	735.402,18

SGP - Orçamento

26 de 27



GOVERNO DO ESTADO DO CEARÁ
GOVERNO MUNICIPAL DE CAUCAIA

PPA 2014-2017

ANEXO II - DEMONSTRATIVO POR FUNÇÃO E SUBFUNÇÃO DE GOVERNO E AÇÃO ORÇAMENTÁRIA

FUNÇÃO / SUBFUNÇÃO / AÇÃO	2014	2015	2016	2017	Total
2272 APOIAR ATLETAS AMADORES PARA PARTICIPAÇÃO EM COMPETIÇÕES	482.994,00	488.551,58	494.498,19	601.261,07	2.067.304,84
2275 VIVÊNCIA E INICIAÇÃO ESPORTIVA EDUCACIONAL SEGUNDO TEMPO	92.020,00	98.461,40	105.353,72	112.728,45	408.563,57
2290 MANUTENÇÃO DE EQUIPAMENTOS TURÍSTICOS, CULTURAIS E ESPORTIVOS	25.000,00	26.750,00	28.622,50	30.626,09	110.998,59
2291 CONSTRUÇÃO, AMPLIAÇÃO E REFORMA DE EQUIPAMENTOS TURÍSTICOS, CULTURAIS E ESPORTIVOS	102.809,41	153.006,07	303.216,51	303.441,65	862.473,64
813.LAZER	6.222,22	6.657,77	7.123,82	7.622,49	27.626,30
2281 APOIAR E REALIZAR ATIVIDADES PARA PROMOÇÃO DO LAZER JUNTO ÀS COMUNIDADES	6.222,22	6.657,77	7.123,82	7.622,49	27.626,30
28.ENCARGOS ESPECIAIS	4.353.906,11	4.757.271,59	5.216.116,54	5.763.823,64	20.091.117,88
843. SERVIÇO DA DÍVIDA INTERNA	1.654.729,00	1.810.273,53	1.987.680,34	2.200.362,13	7.653.045,00
9004 SERVIÇO DA DÍVIDA INTERNA CONTRATADA	1.654.729,00	1.810.273,53	1.987.680,34	2.200.362,13	7.653.045,00
846.Outros Encargos Especiais	2.699.177,11	2.946.998,06	3.228.436,20	3.563.461,51	12.438.072,88
	859.077,11	936.496,66	1.024.111,38	1.127.806,60	3.947.491,75
9003 CONTRIBUIÇÃO PARA FORMAÇÃO DO PASEP	1.733.100,00	1.896.011,40	2.081.820,52	2.304.575,31	8.015.507,23
9005 PAGAMENTOS DE DÉBITOS JUDICIAIS DE PEQUENO VALOR - RPV	107.000,00	114.490,00	122.504,30	131.079,60	475.073,90
99.RESERVA DE CONTINGÊNCIA	1.609.200,00	1.672.968,00	1.741.313,86	1.836.681,75	6.860.163,61
999.RESERVA DE CONTINGÊNCIA	1.609.200,00	1.672.968,00	1.741.313,86	1.836.681,75	6.860.163,61
9001 RESERVA DE CONTINGENCIA	609.200,00	672.968,00	741.313,86	836.681,75	2.860.163,61
9002 RESERVA DE CONTINGENCIA DO RPPS	1.000.000,00	1.000.000,00	1.000.000,00	1.000.000,00	4.000.000,00
TOTAL GERAL DO PPA	635.977.582,32	679.569.422,34	717.895.412,50	773.101.822,84	2.806.544.240,00

ANEXO III. DEMONSTRATIVO POR ÓRGÃO, PROGRAMA, AÇÃO E CATEGORIA ECONÔMICA



GOVERNO DO ESTADO DO CEARÁ
GOVERNO MUNICIPAL DE CAUCAIA

PPA 2014-2017

ANEXO III - DEMONSTRATIVO POR ÓRGÃO, PROGRAMA, AÇÃO E CATEGORIA ECONÔMICA

ÓRGÃO / UO / PROGRAMA / AÇÃO / CATEGORIA	2.014	2.015	2.016	2.017	TOTAL
0100 CÂMARA MUNICIPAL DE CAUCAIA	11.554.416,00	12.709.857,60	13.980.843,36	15.378.927,70	53.624.044,66
0101 CÂMARA MUNICIPAL DE CAUCAIA	11.554.416,00	12.709.857,60	13.980.843,36	15.378.927,70	53.624.044,66
0001 AÇÃO LEGISLATIVA	11.554.416,00	12.709.857,60	13.980.843,36	15.378.927,70	53.624.044,66
1001 CONSTRUÇÃO E AMPLIAÇÃO DA CÂMARA MUNICIPAL	100.000,00	100.000,00	100.000,00	100.000,00	400.000,00
DESPESAS DE CAPITAL	100.000,00	100.000,00	100.000,00	100.000,00	400.000,00
2001 DESENVOLVIMENTO E MANUTENÇÃO DAS ATIVIDADES LEGISLATIVAS.	11.454.416,00	12.609.857,60	13.880.843,36	15.278.927,70	53.224.044,66
DESPESAS CORRENTES	11.299.416,00	12.432.217,52	13.684.964,56	15.062.563,86	52.479.161,94
DESPESAS DE CAPITAL	155.000,00	177.640,08	195.878,80	216.363,84	744.882,72
0200 GABINETE DO PREFEITO	4.408.315,61	4.697.797,06	5.040.438,55	5.495.066,81	19.641.618,03
0201 GABINETE DO PREFEITO	4.408.315,61	4.697.797,06	5.040.438,55	5.495.066,81	19.641.618,03
0003 PROGRAMA DE GESTÃO POLÍTICA E ADMINISTRATIVA	4.336.915,61	4.624.899,06	4.965.937,72	5.418.850,92	19.346.603,31
2002 APOIO AS ATIVIDADES DO GABINETE DO PREFEITO	4.242.890,43	4.524.391,14	4.858.288,31	5.303.666,07	18.929.235,95
DESPESAS CORRENTES	4.146.484,93	4.421.237,28	4.747.913,77	5.188.565,32	18.504.201,30
DESPESAS DE CAPITAL	96.405,50	103.153,86	110.374,54	115.100,75	425.034,65
2005 CONVÊNIO COM AS INSTITUIÇÕES PÚBLICAS	94.025,18	100.507,92	107.649,41	115.184,85	417.367,36
DESPESAS CORRENTES	94.025,18	100.507,92	107.649,41	115.184,85	417.367,36
0021 PROTEÇÃO SOCIAL ESPECIAL	21.400,00	22.898,00	24.500,83	26.215,89	95.014,72
2303 MANUTENÇÃO DO FUNDO MUNICIPAL ANTIDROGAS	21.400,00	22.898,00	24.500,83	26.215,89	95.014,72
DESPESAS CORRENTES	16.050,00	17.173,50	18.375,62	19.661,91	71.261,03
DESPESAS DE CAPITAL	5.350,00	5.724,50	6.125,21	6.553,98	23.753,69
0095 PROGRAMA UNIFICADO DE PUBLICIDADE E DIVULGAÇÃO DAS POLÍTICAS PÚBLICAS DO GOVERNO.	50.000,00	50.000,00	50.000,00	50.000,00	200.000,00
2304 PUBLICIDADE E DIVULGAÇÃO DAS POLÍTICAS PÚBLICAS DO GOVERNO	50.000,00	50.000,00	50.000,00	50.000,00	200.000,00
DESPESAS CORRENTES	50.000,00	50.000,00	50.000,00	50.000,00	200.000,00
0300 GABINETE DO VICE-PREFEITO	1.000.622,00	1.025.622,00	1.110.794,00	1.162.793,99	4.299.831,99
0301 GABINETE DO VICE-PREFEITO	1.000.622,00	1.025.622,00	1.110.794,00	1.162.793,99	4.299.831,99
0004 PROGRAMA DE ACESSORAMENTO POLÍTICO E ADMINISTRATIVO	962.122,00	987.122,00	1.072.294,00	1.124.293,99	4.145.831,99
2007 ACESSORAMENTO POLÍTICO E ADMINISTRATIVO	962.122,00	987.122,00	1.072.294,00	1.124.293,99	4.145.831,99



GOVERNO DO ESTADO DO CEARÁ
GOVERNO MUNICIPAL DE CAUCAIA
PPA 2014-2017

ANEXO III - DEMONSTRATIVO POR ÓRGÃO, PROGRAMA, AÇÃO E CATEGORIA ECONÔMICA

ÓRGÃO / UO / PROGRAMA / AÇÃO / CATEGORIA	2.014	2.015	2.016	2.017	TOTAL
DESPESAS CORRENTES	937.122,00	962.122,00	1.047.294,00	1.099.293,99	4.045.831,99
DESPESAS DE CAPITAL	25.000,00	25.000,00	25.000,00	25.000,00	100.000,00
0095 PROGRAMA UNIFICADO DE PUBLICIDADE E DIVULGAÇÃO DAS POLÍTICAS PÚBLICAS DO GOVERNO.	38.500,00	38.500,00	38.500,00	38.500,00	154.000,00
2246 PUBLICIDADE E DIVULGAÇÃO DAS POLÍTICAS PÚBLICAS DO GOVERNO	38.500,00	38.500,00	38.500,00	38.500,00	154.000,00
DESPESAS CORRENTES	38.500,00	38.500,00	38.500,00	38.500,00	154.000,00
0400 PROCURADORIA GERAL DO MUNICÍPIO	4.587.645,66	5.043.198,66	5.575.953,08	6.141.255,93	21.348.053,33
0401 PROCURADORIA GERAL DO MUNICÍPIO	4.587.645,66	5.043.198,66	5.575.953,08	6.141.255,93	21.348.053,33
0005 PROGRAMA DE GESTÃO ADMINISTRATIVA	4.341.729,37	4.780.067,94	5.294.403,22	5.839.997,59	20.256.198,12
2008 APOIO ADMINISTRATIVO A PROCURADORIA DO MUNICÍPIO	3.881.391,38	4.070.627,50	4.260.148,90	4.464.562,00	16.676.729,78
DESPESAS CORRENTES	3.741.777,56	3.926.749,10	4.111.801,50	4.311.501,30	16.091.829,46
DESPESAS DE CAPITAL	139.613,82	143.878,40	148.347,40	153.060,70	584.900,32
2009 ASSESSORAMENTO JURÍDICO E DEFESA DO MUNICÍPIO	314.354,02	543.027,57	836.373,49	1.164.048,14	2.857.803,22
DESPESAS CORRENTES	314.354,02	543.027,57	836.373,49	1.164.048,14	2.857.803,22
2010 BIBLIOTECA JURÍDICA, CONGRESSOS E SEMINÁRIOS	26.835,10	46.330,46	76.799,53	89.237,34	239.202,43
DESPESAS CORRENTES	26.835,10	46.330,46	76.799,53	89.237,34	239.202,43
2011 FUNDO DE SUCUMBÊNCIA	119.148,87	120.082,41	121.081,30	122.150,11	482.462,69
DESPESAS CORRENTES	119.148,87	120.082,41	121.081,30	122.150,11	482.462,69
0006 OPERAÇÕES ESPECIAIS: CUMPRIMENTO DE SENTENÇAS JUDICIAIS	245.916,29	263.130,72	281.549,86	301.258,34	1.091.855,21
CUMPRIMENTO DE SENTENÇAS JUDICIAIS - PRECATÓRIOS	138.916,29	148.640,72	159.045,56	170.178,74	616.781,31
DESPESAS CORRENTES	138.916,29	148.640,72	159.045,56	170.178,74	616.781,31
9005 PAGAMENTOS DE DÉBITOS JUDICIAIS DE PEQUENO VALOR - RPV	107.000,00	114.490,00	122.504,30	131.079,60	475.073,90
DESPESAS CORRENTES	107.000,00	114.490,00	122.504,30	131.079,60	475.073,90
0500 SECRETARIA MUNICIPAL DE FINANÇAS, PLANEJAMENTO E ORÇAMENTO	16.931.919,30	18.517.016,57	20.329.289,10	22.488.475,81	78.266.700,78
0501 SECRETARIA DE FINANÇAS, PLANEJAMENTO E ORÇAMENTO	16.931.919,30	18.517.016,57	20.329.289,10	22.488.475,81	78.266.700,78
0006 OPERAÇÕES ESPECIAIS: CUMPRIMENTO DE SENTENÇAS JUDICIAIS	720.160,82	787.855,94	865.065,82	957.627,86	3.330.710,44
CUMPRIMENTO DE SENTENÇAS JUDICIAIS - PRECATÓRIOS	720.160,82	787.855,94	865.065,82	957.627,86	3.330.710,44
DESPESAS CORRENTES	720.160,82	787.855,94	865.065,82	957.627,86	3.330.710,44



GOVERNO DO ESTADO DO CEARÁ
GOVERNO MUNICIPAL DE CAUCAIA
PPA 2014-2017

ANEXO III - DEMONSTRATIVO POR ÓRGÃO, PROGRAMA, AÇÃO E CATEGORIA ECONÔMICA

ÓRGÃO / UO / PROGRAMA / AÇÃO / CATEGORIA	2.014	2.015	2.016	2.017	TOTAL
0007 PROGRAMA DE MODERNIZAÇÃO DA ADMINISTRAÇÃO TRIBUTÁRIA E DA GESTÃO DE SETORES SOCIAIS BÁSICOS	1.816.866,50	1.987.651,95	2.182.441,83	2.415.963,12	8.402.923,40
2016 SERVIÇOS TÉCNICOS ESPECIALIZADOS	600.808,00	657.283,95	721.697,78	798.919,45	2.778.709,18
DESPESAS CORRENTES	519.930,00	568.803,42	624.546,16	691.372,60	2.404.652,18
DESPESAS DE CAPITAL	80.878,00	88.480,53	97.151,62	107.546,85	374.057,00
2018 MODERNIZAÇÃO ADMINISTRATIVA ATRAVÉS DA IMPLANTAÇÃO E MANUTENÇÃO DA TECNOLOGIA DA INFORMAÇÃO	1.162.332,40	1.271.591,65	1.396.207,62	1.545.601,84	5.375.733,51
DESPESAS CORRENTES	815.712,40	892.389,37	979.843,52	1.084.686,78	3.772.632,07
DESPESAS DE CAPITAL	346.620,00	379.202,28	416.364,10	460.915,06	1.603.101,44
2019 CAPACITAÇÃO DE RECURSOS HUMANOS	53.726,10	58.776,35	64.536,43	71.441,83	248.480,71
DESPESAS CORRENTES	53.148,40	58.144,35	63.842,49	70.673,64	245.808,88
DESPESAS DE CAPITAL	577,70	632,00	693,94	768,19	2.671,83
0008 GESTÃO DO PLANEJAMENTO	86.655,00	94.800,58	104.091,02	115.228,78	400.775,38
2013 DESENVOLVIMENTO DE ESTUDOS, PESQUISAS, PROJETOS E AS LEIS DO PLANEJAMENTO.	46.216,00	50.560,31	55.515,21	61.455,35	213.746,87
DESPESAS CORRENTES	46.216,00	50.560,31	55.515,21	61.455,35	213.746,87
2014 PLANEJAMENTO PARTICIPATIVO	40.439,00	44.240,27	48.575,81	53.773,43	187.028,51
DESPESAS CORRENTES	40.439,00	44.240,27	48.575,81	53.773,43	187.028,51
0009 PROGRAMA DE PESQUISA E ESTUDOS ECONÔMICOS E SOCIAIS DE CAUCAIA	79.722,60	87.216,54	95.763,73	106.010,48	368.713,35
2015 DESENVOLVIMENTO DE PESQUISAS E ESTUDOS ECONÔMICOS E SOCIAIS	79.722,60	87.216,54	95.763,73	106.010,48	368.713,35
DESPESAS CORRENTES	75.101,00	82.160,51	90.212,21	99.864,95	347.338,67
DESPESAS DE CAPITAL	4.621,60	5.056,03	5.551,52	6.145,53	21.374,68
0010 ARRECADAÇÃO E ADMINISTRAÇÃO DAS RECEITAS	101.675,20	111.232,68	122.133,47	135.201,76	470.243,11
1002 MODERNIZAÇÃO DA ARRECADAÇÃO	57.770,00	63.200,38	69.394,02	76.819,18	267.183,58
DESPESAS DE CAPITAL	57.770,00	63.200,38	69.394,02	76.819,18	267.183,58
2020 GERENCIAMENTO DA ARRECADAÇÃO MUNICIPAL	43.905,20	48.032,30	52.739,45	58.382,58	203.059,53
DESPESAS CORRENTES	43.905,20	48.032,30	52.739,45	58.382,58	203.059,53



GOVERNO DO ESTADO DO CEARÁ
GOVERNO MUNICIPAL DE CAUCAIA
PPA 2014-2017
ANEXO III - DEMONSTRATIVO POR ÓRGÃO, PROGRAMA, AÇÃO E CATEGORIA ECONÔMICA

ÓRGÃO / UO / PROGRAMA / AÇÃO / CATEGORIA	2.014	2.015	2.016	2.017	TOTAL
0011 OPERAÇÕES ESPECIAIS: SERVIÇO DA DÍVIDA INTERNA	1.654.729,00	1.810.273,53	1.987.680,34	2.200.362,13	7.653.045,00
9004 SERVIÇO DA DÍVIDA INTERNA CONTRATADA	1.654.729,00	1.810.273,53	1.987.680,34	2.200.362,13	7.653.045,00
DESPESAS CORRENTES	218.000,00	238.492,00	261.864,22	289.883,69	1.008.239,91
DESPESAS DE CAPITAL	1.436.729,00	1.571.781,53	1.725.816,12	1.910.478,44	6.644.805,09
0012 OPERAÇÕES ESPECIAIS: CONTRIBUIÇÃO PARA A FORMAÇÃO DO PASEP	1.733.100,00	1.896.011,40	2.081.820,52	2.304.575,31	8.015.507,23
9003 CONTRIBUIÇÃO PARA FORMAÇÃO DO PASEP	1.733.100,00	1.896.011,40	2.081.820,52	2.304.575,31	8.015.507,23
DESPESAS CORRENTES	1.733.100,00	1.896.011,40	2.081.820,52	2.304.575,31	8.015.507,23
0091 PROGRAMA DE APOIO ADMINISTRATIVO	9.931.210,18	10.864.743,95	11.929.488,84	13.205.944,16	45.931.387,13
2017 APOIO ADMINISTRATIVO A SEC. DE FINANÇAS E PLANEJAMENTO	9.931.210,18	10.864.743,95	11.929.488,84	13.205.944,16	45.931.387,13
DESPESAS CORRENTES	9.890.629,48	10.820.348,66	11.880.742,82	13.151.982,31	45.743.703,27
DESPESAS DE CAPITAL	40.580,70	44.395,29	48.746,02	53.961,85	187.683,86
0097 GESTÃO DA EXECUÇÃO FINANCEIRA, CONTÁBIL E SETOR DE LICITAÇÃO DO MUNICÍPIO	262.800,00	281.000,00	306.143,00	322.853,00	1.172.796,00
2319 MANUTENÇÃO DAS ATIVIDADES DA CENTRAL PERMANENTE DE LICITAÇÃO	128.500,00	137.400,00	149.750,00	157.900,00	573.550,00
DESPESAS CORRENTES	101.700,00	108.800,00	117.750,00	124.900,00	453.150,00
DESPESAS DE CAPITAL	26.800,00	28.600,00	32.000,00	33.000,00	120.400,00
2320 MANUTENÇÃO DAS ATIVIDADES DA CENTRAL PERMANENTE DE COMPRAS	134.300,00	143.600,00	156.393,00	164.953,00	599.246,00
DESPESAS CORRENTES	107.500,00	115.000,00	124.393,00	131.953,00	478.846,00
DESPESAS DE CAPITAL	26.800,00	28.600,00	32.000,00	33.000,00	120.400,00
0164 PROGRAMA NACIONAL DE MODERNIZAÇÃO DA GESTÃO ADMINISTRATIVA E FISCAL DOS MUNICÍPIOS - PNAFM	545.000,00	596.230,00	654.660,53	724.709,21	2.520.599,74
1878 MODERNIZAÇÃO ADMINISTRATIVA E DA TECNOLOGIA DA INFORMAÇÃO	327.000,00	357.738,00	392.796,32	434.825,53	1.512.359,85
DESPESAS CORRENTES	174.400,00	190.793,60	209.491,37	231.906,95	806.591,92
DESPESAS DE CAPITAL	152.600,00	166.944,40	183.304,95	202.918,58	705.767,93
1879 CAPACITAÇÃO DE RECURSOS HUMANOS	109.000,00	119.246,00	130.932,10	144.941,84	504.119,94
DESPESAS CORRENTES	109.000,00	119.246,00	130.932,10	144.941,84	504.119,94



GOVERNO DO ESTADO DO CEARÁ
GOVERNO MUNICIPAL DE CAUCAIA
PPA 2014-2017
ANEXO III - DEMONSTRATIVO POR ÓRGÃO, PROGRAMA, AÇÃO E CATEGORIA ECONÔMICA

ÓRGÃO / UO / PROGRAMA / AÇÃO / CATEGORIA	2.014	2.015	2.016	2.017	TOTAL
1880 SERVIÇOS TÉCNICOS ESPECIALIZADOS	109.000,00	119.246,00	130.932,11	144.941,84	504.119,95
DESPESAS DE CAPITAL	109.000,00	119.246,00	130.932,11	144.941,84	504.119,95
0600 SECRETARIA MUNICIPAL DE SAÚDE	126.662.850,00	140.950.745,55	142.973.684,43	154.385.590,00	564.972.869,98
0621 FUNDO MUNICIPAL DE SAÚDE	126.662.850,00	140.950.745,55	142.973.684,43	154.385.590,00	564.972.869,98
0013 SAÚDE DA FAMÍLIA - PSF	24.292.550,00	26.781.850,00	29.072.205,55	31.050.650,00	111.197.255,55
1003 AMPLIAÇÃO E REFORMA DE POSTOS DE SAÚDE	2.200.000,00	2.750.000,00	3.050.000,00	3.350.000,00	11.350.000,00
DESPESAS DE CAPITAL	2.200.000,00	2.750.000,00	3.050.000,00	3.350.000,00	11.350.000,00
1051 CONSTRUÇÃO DE POSTOS DE SAÚDE	800.000,00	855.000,00	920.000,00	980.000,00	3.555.000,00
DESPESAS DE CAPITAL	800.000,00	855.000,00	920.000,00	980.000,00	3.555.000,00
1801 CONSTRUÇÃO DE ACADEMIA DA SAÚDE (MÓDULO INTERMEDIÁRIA E AMPLIADA)	600.000,00	620.000,00	640.000,00	660.000,00	2.520.000,00
DESPESAS CORRENTES	200.000,00	220.000,00	240.000,00	260.000,00	920.000,00
DESPESAS DE CAPITAL	400.000,00	400.000,00	400.000,00	400.000,00	1.600.000,00
2023 ATENDIMENTO BÁSICO EM SAÚDE	18.241.300,00	19.995.450,00	21.778.600,00	23.292.750,00	83.308.100,00
DESPESAS CORRENTES	17.141.300,00	18.785.450,00	20.458.600,00	21.862.750,00	78.248.100,00
DESPESAS DE CAPITAL	1.100.000,00	1.210.000,00	1.320.000,00	1.430.000,00	5.060.000,00
2024 TREINAMENTO DE RECURSOS HUMANOS DA ÁREA DE SAÚDE	16.000,00	17.600,00	19.200,00	21.000,00	73.800,00
DESPESAS CORRENTES	16.000,00	17.600,00	19.200,00	21.000,00	73.800,00
2025 MANUTENÇÃO DA ATENÇÃO BÁSICA DA POPULAÇÃO INDÍGENA	135.250,00	157.800,00	179.850,00	196.900,00	669.800,00
DESPESAS CORRENTES	125.250,00	147.300,00	168.850,00	185.400,00	626.800,00
DESPESAS DE CAPITAL	10.000,00	10.500,00	11.000,00	11.500,00	43.000,00
2041 MANUTENÇÃO DAS ACADEMIAS DE SAÚDE	600.000,00	610.000,00	615.000,00	620.000,00	2.445.000,00
DESPESAS CORRENTES	450.000,00	460.000,00	465.000,00	470.000,00	1.845.000,00
DESPESAS DE CAPITAL	150.000,00	150.000,00	150.000,00	150.000,00	600.000,00
2261 BOLSA MATERNIDADE - PROBOM	100.000,00	110.000,00	155.555,55	160.000,00	525.555,55
DESPESAS CORRENTES	100.000,00	110.000,00	155.555,55	160.000,00	525.555,55
2264 CONSTRUÇÃO E MANUTENÇÃO DA CASA DE GESTANTE, BEBÊ E PUERPERA	300.000,00	310.000,00	320.000,00	330.000,00	1.260.000,00
DESPESAS DE CAPITAL	300.000,00	310.000,00	320.000,00	330.000,00	1.260.000,00
2800 SAÚDE NA ESCOLA - PSE	500.000,00	530.000,00	550.000,00	570.000,00	2.150.000,00



GOVERNO DO ESTADO DO CEARÁ
GOVERNO MUNICIPAL DE CAUCAIA
PPA 2014-2017
ANEXO III - DEMONSTRATIVO POR ÓRGÃO, PROGRAMA, AÇÃO E CATEGORIA ECONÔMICA

ÓRGÃO / UO / PROGRAMA / AÇÃO / CATEGORIA	2.014	2.015	2.016	2.017	TOTAL
DESPESAS CORRENTES	200.000,00	220.000,00	235.000,00	250.000,00	905.000,00
DESPESAS DE CAPITAL	300.000,00	310.000,00	315.000,00	320.000,00	1.245.000,00
2803 SERVIÇO DE ATENÇÃO DOMICILIAR - SAD	300.000,00	322.000,00	334.000,00	350.000,00	1.306.000,00
DESPESAS CORRENTES	250.000,00	269.000,00	279.000,00	290.000,00	1.088.000,00
DESPESAS DE CAPITAL	50.000,00	53.000,00	55.000,00	60.000,00	218.000,00
2804 PROJEJO DE EXPANSÃO E CONSOLIDAÇÃO DA SAÚDA DA FAMÍLIA - PROESF	500.000,00	504.000,00	510.000,00	520.000,00	2.034.000,00
DESPESAS CORRENTES	30.000,00	32.000,00	35.000,00	40.000,00	137.000,00
DESPESAS DE CAPITAL	470.000,00	472.000,00	475.000,00	480.000,00	1.897.000,00
0014 ASSISTÊNCIA MÉDIA E ALTA COMPLEXIDADE, AMBULATORIAL, EMERGENCIAL E HOSPITALAR	91.639.850,00	103.171.455,55	101.836.500,00	110.327.700,00	406.975.505,55
1004 CONSTRUÇÃO, AMPLIAÇÃO, REFORMA E EQUIPAMENTO DE UNIDADES DE SAÚDE	500.000,00	600.000,00	700.000,00	800.000,00	2.600.000,00
DESPESAS DE CAPITAL	500.000,00	600.000,00	700.000,00	800.000,00	2.600.000,00
1052 CONSTRUÇÃO DO CENTRO DE REABILITAÇÃO - CER TIPO III	2.500.000,00	4.850.000,00	0,00	0,00	7.350.000,00
DESPESAS DE CAPITAL	2.500.000,00	4.850.000,00	0,00	0,00	7.350.000,00
1053 REFORMA E AMPLIAÇÃO DAS PORTAS DE ENTRADA DA REDE DE URGÊNCIA E EMERGÊNCIA	800.000,00	1.500.000,00	0,00	0,00	2.300.000,00
DESPESAS DE CAPITAL	800.000,00	1.500.000,00	0,00	0,00	2.300.000,00
1054 IMPLANTAÇÃO DOS LEITOS DE UCI CONVENCIONAL E CANGURU	200.000,00	0,00	0,00	0,00	200.000,00
DESPESAS DE CAPITAL	200.000,00	0,00	0,00	0,00	200.000,00
1055 CONSTRUÇÃO DA UNIDADE DE PRONTO ATENDIMENTO PORTE II (UPA)	600.000,00	2.500.000,00	3.000.000,00	3.000.000,00	9.100.000,00
DESPESAS DE CAPITAL	600.000,00	2.500.000,00	3.000.000,00	3.000.000,00	9.100.000,00
1102 AMPLIAÇÃO, RECUPERAÇÃO E EQUIPAMENTO DE UNIDADES DE SAÚDE	950.000,00	1.040.000,00	1.130.000,00	1.250.000,00	4.370.000,00
DESPESAS DE CAPITAL	950.000,00	1.040.000,00	1.130.000,00	1.250.000,00	4.370.000,00
2027 ATENDIMENTO ESPECIALIZADO E HOSPITALAR DE SAÚDE	38.220.000,00	41.407.555,55	44.639.000,00	48.590.000,00	172.856.555,55
DESPESAS CORRENTES	36.720.000,00	39.907.555,55	43.139.000,00	46.590.000,00	166.356.555,55
DESPESAS DE CAPITAL	1.500.000,00	1.500.000,00	1.500.000,00	2.000.000,00	6.500.000,00
2028 MANUTENÇÃO DO CENTRO DE ATENÇÃO PSICO-SOCIAL (CAPS)	805.250,00	858.700,00	926.200,00	996.650,00	3.586.800,00



GOVERNO DO ESTADO DO CEARÁ
GOVERNO MUNICIPAL DE CAUCAIA
PPA 2014-2017
ANEXO III - DEMONSTRATIVO POR ÓRGÃO, PROGRAMA, AÇÃO E CATEGORIA ECONÔMICA

ÓRGÃO / UO / PROGRAMA / AÇÃO / CATEGORIA	2.014	2.015	2.016	2.017	TOTAL
DESPESAS CORRENTES	715.250,00	765.700,00	831.200,00	896.650,00	3.208.800,00
DESPESAS DE CAPITAL	90.000,00	93.000,00	95.000,00	100.000,00	378.000,00
2029 MANUTENÇÃO DO CENTRO DE FISIOTERAPIA	750.000,00	780.000,00	810.000,00	850.000,00	3.190.000,00
DESPESAS CORRENTES	750.000,00	780.000,00	810.000,00	850.000,00	3.190.000,00
2226 MANUTENÇÃO DO SERVIÇO EM URGÊNCIA E EMERGÊNCIA NA UNIDADE DE PRONTO ATENDIMENTO PORTE III	8.812.000,00	9.584.400,00	10.112.600,00	10.703.900,00	39.212.900,00
DESPESAS CORRENTES	8.512.000,00	9.244.400,00	9.752.600,00	10.323.900,00	37.832.900,00
DESPESAS DE CAPITAL	300.000,00	340.000,00	360.000,00	380.000,00	1.380.000,00
2228 CUSTEIO DA POLICLINICA REGIONAL DO CONSÓRCIO PÚBLICO DE SAÚDE INTERFEDERATIVO DO VALE DO CURU - CISVALE	2.000.000,00	2.100.000,00	2.400.000,00	2.600.000,00	9.100.000,00
DESPESAS CORRENTES	2.000.000,00	2.100.000,00	2.400.000,00	2.600.000,00	9.100.000,00
2234 MANUTENÇÃO DO CENTRO DE REABILITAÇÃO	6.117.250,00	6.584.500,00	7.025.750,00	7.578.000,00	27.305.500,00
DESPESAS CORRENTES	5.717.250,00	6.134.500,00	6.555.750,00	7.078.000,00	25.485.500,00
DESPESAS DE CAPITAL	400.000,00	450.000,00	470.000,00	500.000,00	1.820.000,00
2235 CUSTEIO DA UNIDADE DE ACOLHIMENTO ADULTO E INFANTO JUVENIL	660.000,00	696.000,00	725.000,00	760.000,00	2.841.000,00
DESPESAS CORRENTES	560.000,00	586.000,00	610.000,00	640.000,00	2.396.000,00
DESPESAS DE CAPITAL	100.000,00	110.000,00	115.000,00	120.000,00	445.000,00
2236 CUSTEIO DO CONSULTÓRIO DE RUA	432.000,00	449.000,00	457.000,00	470.000,00	1.808.000,00
DESPESAS CORRENTES	332.000,00	344.000,00	350.000,00	360.000,00	1.386.000,00
DESPESAS DE CAPITAL	100.000,00	105.000,00	107.000,00	110.000,00	422.000,00
2238 IMPLANTAÇÃO E CUSTEIO DOS LEITOS UTI NEONATAL	1.000.000,00	230.000,00	240.000,00	250.000,00	1.720.000,00
DESPESAS CORRENTES	200.000,00	230.000,00	240.000,00	250.000,00	920.000,00
DESPESAS DE CAPITAL	800.000,00	0,00	0,00	0,00	800.000,00
2239 MANUTENÇÃO DO CAPS INFANTIL	686.000,00	717.100,00	758.300,00	799.700,00	2.961.100,00
DESPESAS CORRENTES	576.000,00	602.100,00	638.300,00	674.700,00	2.491.100,00
DESPESAS DE CAPITAL	110.000,00	115.000,00	120.000,00	125.000,00	470.000,00
2240 MANUTENÇÃO DOS LEITOS DE UTI ADULTO	5.214.000,00	5.627.600,00	5.969.950,00	6.305.300,00	23.116.850,00
DESPESAS CORRENTES	5.204.000,00	5.614.600,00	5.954.950,00	6.285.300,00	23.058.850,00
DESPESAS DE CAPITAL	10.000,00	13.000,00	15.000,00	20.000,00	58.000,00
2241 MANUTENÇÃO DOS LEITOS DE UTI NEONATAL	3.363.250,00	3.571.600,00	3.778.950,00	3.989.300,00	14.703.100,00



GOVERNO DO ESTADO DO CEARÁ
GOVERNO MUNICIPAL DE CAUCAIA
PPA 2014-2017
ANEXO III - DEMONSTRATIVO POR ÓRGÃO, PROGRAMA, AÇÃO E CATEGORIA ECONÔMICA

ÓRGÃO / UO / PROGRAMA / AÇÃO / CATEGORIA	2.014	2.015	2.016	2.017	TOTAL
DESPESAS CORRENTES	3.353.250,00	3.558.600,00	3.763.950,00	3.969.300,00	14.645.100,00
DESPESAS DE CAPITAL	10.000,00	13.000,00	15.000,00	20.000,00	58.000,00
2242 MANUTENÇÃO DOS LEITOS DE UCI CONVENCIONAL E CANGURU	2.088.250,00	2.406.600,00	2.588.950,00	2.769.300,00	9.853.100,00
DESPESAS CORRENTES	2.078.250,00	2.393.600,00	2.573.950,00	2.749.300,00	9.795.100,00
DESPESAS DE CAPITAL	10.000,00	13.000,00	15.000,00	20.000,00	58.000,00
2243 MANUTENÇÃO DA UNIDADE DE PRONTO ATENDIMENTO PORTE II	6.212.000,00	6.764.400,00	7.356.800,00	7.828.500,00	28.161.700,00
DESPESAS CORRENTES	5.712.000,00	6.194.400,00	6.756.800,00	7.198.500,00	25.861.700,00
DESPESAS DE CAPITAL	500.000,00	570.000,00	600.000,00	630.000,00	2.300.000,00
2244 REFORMA E AMPLIAÇÃO DAS PORTAS DE ENTRADA DA REDE CEGONHA	1.500.000,00	2.500.000,00	0,00	0,00	4.000.000,00
DESPESAS DE CAPITAL	1.500.000,00	2.500.000,00	0,00	0,00	4.000.000,00
2260 IMPLANTAÇÃO E MANUTENÇÃO DO CENTRO DE PARTO NORMAL	1.250.000,00	930.000,00	960.000,00	1.010.000,00	4.150.000,00
DESPESAS CORRENTES	700.000,00	720.000,00	740.000,00	760.000,00	2.920.000,00
DESPESAS DE CAPITAL	550.000,00	210.000,00	220.000,00	250.000,00	1.230.000,00
2265 CONSTRUÇÃO E EQUIPAMENTO DE PRONTO ATENDIMENTO DE URGENCIA E EMERGENCIA	1.200.000,00	1.250.000,00	1.320.000,00	2.030.000,00	5.800.000,00
DESPESAS DE CAPITAL	1.200.000,00	1.250.000,00	1.320.000,00	2.030.000,00	5.800.000,00
2266 MANUTENÇÃO DE UNIDADE HOSPITALAR DE SAÚDE	5.779.850,00	6.224.000,00	6.938.000,00	7.747.050,00	26.688.900,00
DESPESAS CORRENTES	5.220.000,00	5.624.000,00	6.328.000,00	7.130.000,00	24.302.000,00
DESPESAS DE CAPITAL	559.850,00	600.000,00	610.000,00	617.050,00	2.386.900,00
0015 SAÚDE BUCAL	1.278.600,00	1.368.150,00	1.478.500,00	1.607.150,00	5.732.400,00
1050 REFORMA E AMPLIAÇÃO DO CEO MUNICIPAL	15.000,00	16.000,00	17.000,00	20.000,00	68.000,00
DESPESAS DE CAPITAL	15.000,00	16.000,00	17.000,00	20.000,00	68.000,00
2000 IMPLANTAR O SERVIÇO DE PRÓTESE	178.500,00	185.000,00	190.300,00	196.100,00	749.900,00
DESPESAS CORRENTES	153.500,00	159.500,00	164.300,00	169.600,00	646.900,00
DESPESAS DE CAPITAL	25.000,00	25.500,00	26.000,00	26.500,00	103.000,00
2030 ATENDIMENTO ESPECIALIZADO EM SAÚDE BUCAL	282.500,00	297.900,00	317.300,00	340.800,00	1.238.500,00
DESPESAS CORRENTES	232.500,00	247.800,00	267.100,00	290.300,00	1.037.700,00
DESPESAS DE CAPITAL	50.000,00	50.100,00	50.200,00	50.500,00	200.800,00



GOVERNO DO ESTADO DO CEARÁ
GOVERNO MUNICIPAL DE CAUCAIA
PPA 2014-2017
ANEXO III - DEMONSTRATIVO POR ÓRGÃO, PROGRAMA, AÇÃO E CATEGORIA ECONÔMICA

ÓRGÃO / UO / PROGRAMA / AÇÃO / CATEGORIA	2.014	2.015	2.016	2.017	TOTAL
2227 CONSÓRCIO PÚBLICO DE SAÚDE INTERFEDERATIVO DO VALE DO CURU - CISVALE - CEO	700.000,00	760.000,00	840.000,00	930.000,00	3.230.000,00
DESPESAS CORRENTES	700.000,00	760.000,00	840.000,00	930.000,00	3.230.000,00
2233 MANUTENÇÃO DO CEO MUNICIPAL	102.600,00	109.250,00	113.900,00	120.250,00	446.000,00
DESPESAS CORRENTES	77.600,00	82.250,00	85.900,00	90.250,00	336.000,00
DESPESAS DE CAPITAL	25.000,00	27.000,00	28.000,00	30.000,00	110.000,00
0016 ASSISTÊNCIA FARMACÊUTICA	880.000,00	923.000,00	968.000,00	1.015.000,00	3.786.000,00
2031 AQUISIÇÃO E DISTRIBUIÇÃO DE MEDICAMENTOS	880.000,00	923.000,00	968.000,00	1.015.000,00	3.786.000,00
DESPESAS CORRENTES	880.000,00	923.000,00	968.000,00	1.015.000,00	3.786.000,00
0017 FARMÁCIA POPULAR DO BRASIL	620.250,00	639.300,00	668.350,00	697.400,00	2.625.300,00
2032 MANUTENÇÃO DA FARMÁCIA POPULAR	620.250,00	639.300,00	668.350,00	697.400,00	2.625.300,00
DESPESAS CORRENTES	605.250,00	627.300,00	654.350,00	681.400,00	2.568.300,00
DESPESAS DE CAPITAL	15.000,00	12.000,00	14.000,00	16.000,00	57.000,00
0018 BLOCO DE VIGILÂNCIA À SAÚDE - ENDEMIAS E ZOONOSES	4.008.000,00	3.825.900,00	4.241.700,00	4.595.850,00	16.671.450,00
1006 CONSTRUÇÃO DO CENTRO DE ZOONOSES	560.000,00	0,00	0,00	0,00	560.000,00
DESPESAS DE CAPITAL	560.000,00	0,00	0,00	0,00	560.000,00
2033 AÇÕES DE VIGILÂNCIA SANITÁRIA E AMBIENTAL	160.500,00	187.100,00	228.700,00	280.300,00	856.600,00
DESPESAS CORRENTES	145.500,00	167.100,00	203.700,00	250.300,00	766.600,00
DESPESAS DE CAPITAL	15.000,00	20.000,00	25.000,00	30.000,00	90.000,00
2034 EPIDEMIOLOGIA E CONTROLE DE DOENÇAS	2.138.250,00	2.334.800,00	2.584.350,00	2.752.150,00	9.809.550,00
DESPESAS CORRENTES	2.088.250,00	2.279.800,00	2.524.350,00	2.687.150,00	9.579.550,00
DESPESAS DE CAPITAL	50.000,00	55.000,00	60.000,00	65.000,00	230.000,00
2035 PREVENÇÃO, TRATAMENTO E ASSISTÊNCIA EM DST/HIV/AIDS	618.250,00	687.800,00	747.350,00	816.900,00	2.870.300,00
DESPESAS CORRENTES	578.250,00	642.800,00	697.350,00	761.900,00	2.680.300,00
DESPESAS DE CAPITAL	40.000,00	45.000,00	50.000,00	55.000,00	190.000,00
2346 COMBATE E PREVENÇÃO DE DOENÇAS TRANSMITIDAS POR VETORES	531.000,00	616.200,00	681.300,00	746.500,00	2.575.000,00
DESPESAS CORRENTES	531.000,00	616.200,00	681.300,00	746.500,00	2.575.000,00
0019 GESTÃO DO SUS	263.000,00	289.840,00	337.040,00	369.290,00	1.259.170,00



GOVERNO DO ESTADO DO CEARÁ
GOVERNO MUNICIPAL DE CAUCAIA
PPA 2014-2017

ANEXO III - DEMONSTRATIVO POR ÓRGÃO, PROGRAMA, AÇÃO E CATEGORIA ECONÔMICA

ÓRGÃO / UO / PROGRAMA / AÇÃO / CATEGORIA	2.014	2.015	2.016	2.017	TOTAL
1007 IMPLANTAÇÃO DO PLANO MUNICIPAL DE ALIMENTAÇÃO E NUTRIÇÃO	35.000,00	36.000,00	37.000,00	38.000,00	146.000,00
DESPESAS CORRENTES	20.000,00	20.500,00	21.000,00	21.500,00	83.000,00
DESPESAS DE CAPITAL	15.000,00	15.500,00	16.000,00	16.500,00	63.000,00
2021 MANUTENÇÃO DO CONSELHO MUNICIPAL DE SAÚDE	28.000,00	28.840,00	30.040,00	31.290,00	118.170,00
DESPESAS CORRENTES	22.000,00	22.600,00	23.600,00	24.600,00	92.800,00
DESPESAS DE CAPITAL	6.000,00	6.240,00	6.440,00	6.690,00	25.370,00
2026 ÓRTESE E PRÓTESE	200.000,00	225.000,00	270.000,00	300.000,00	995.000,00
DESPESAS CORRENTES	200.000,00	225.000,00	270.000,00	300.000,00	995.000,00
0091 PROGRAMA DE APOIO ADMINISTRATIVO	3.580.600,00	3.849.250,00	4.267.888,88	4.617.550,00	16.315.288,88
2022 APOIO ADMINISTRATIVO A SECRETARIA DE SAUDE	3.580.600,00	3.849.250,00	4.267.888,88	4.617.550,00	16.315.288,88
DESPESAS CORRENTES	3.530.600,00	3.797.250,00	4.214.888,88	4.563.550,00	16.106.288,88
DESPESAS DE CAPITAL	50.000,00	52.000,00	53.000,00	54.000,00	209.000,00
0095 PROGRAMA UNIFICADO DE PUBLICIDADE E DIVULGAÇÃO DAS POLÍTICAS PÚBLICAS DO GOVERNO.	100.000,00	102.000,00	103.500,00	105.000,00	410.500,00
2298 APOIO NA DIVULGAÇÃO DAS CAMPANHAS DE PROMOÇÃO E PREVENÇÃO NA SAÚDE	100.000,00	102.000,00	103.500,00	105.000,00	410.500,00
DESPESAS CORRENTES	100.000,00	102.000,00	103.500,00	105.000,00	410.500,00
0700 SECRETARIA MUNICIPAL DE DESENVOLVIMENTO SOCIAL	17.794.539,49	15.119.260,94	15.040.425,36	15.612.256,53	63.566.482,32
0701 SECRETARIA MUNICIPAL DO DESENVOLVIMENTO SOCIAL	3.624.452,50	3.768.250,00	3.916.175,00	4.049.443,75	15.358.321,25
0093 POLÍTICA PARA MULHERES	191.500,00	151.500,00	151.500,00	151.500,00	646.000,00
2055 MULHERES EM AÇÃO	191.500,00	151.500,00	151.500,00	151.500,00	646.000,00
DESPESAS CORRENTES	176.500,00	136.500,00	136.500,00	136.500,00	586.000,00
DESPESAS DE CAPITAL	15.000,00	15.000,00	15.000,00	15.000,00	60.000,00
0094 GESTÃO ADMINISTRATIVA	3.382.952,50	3.561.750,00	3.704.675,00	3.831.943,75	14.481.321,25
2036 AÇÕES DE APOIO ADMINISTRATIVO	3.382.952,50	3.561.750,00	3.704.675,00	3.831.943,75	14.481.321,25
DESPESAS CORRENTES	2.989.502,50	3.150.250,00	3.274.175,00	3.381.443,75	12.795.371,25
DESPESAS DE CAPITAL	393.450,00	411.500,00	430.500,00	450.500,00	1.685.950,00



GOVERNO DO ESTADO DO CEARÁ
GOVERNO MUNICIPAL DE CAUCAIA
PPA 2014-2017

ANEXO III - DEMONSTRATIVO POR ÓRGÃO, PROGRAMA, AÇÃO E CATEGORIA ECONÔMICA

ÓRGÃO / UO / PROGRAMA / AÇÃO / CATEGORIA	2.014	2.015	2.016	2.017	TOTAL
0095 PROGRAMA UNIFICADO DE PUBLICIDADE E DIVULGAÇÃO DAS POLÍTICAS PÚBLICAS DO GOVERNO.	50.000,00	55.000,00	60.000,00	66.000,00	231.000,00
2250 AÇÕES DE COMUNICAÇÃO E PUBLICIDADE DA SECRETARIA DE DESENVOLVIMENTO SOCIAL	50.000,00	55.000,00	60.000,00	66.000,00	231.000,00
DESPESAS CORRENTES	50.000,00	55.000,00	60.000,00	66.000,00	231.000,00
0702 ABRIGO DOMICILAR CLODOALDO GOMES MARTINS FILHO	407.933,75	422.825,00	438.500,00	455.000,00	1.724.258,75
0021 PROTEÇÃO SOCIAL ESPECIAL	407.933,75	422.825,00	438.500,00	455.000,00	1.724.258,75
2042 SERVIÇO DE ACOILHIMENTO INSTITUCIONAL PARA CRIANÇAS E ADOLESCENTES	407.933,75	422.825,00	438.500,00	455.000,00	1.724.258,75
DESPESAS CORRENTES	392.933,75	407.825,00	423.500,00	440.000,00	1.664.258,75
DESPESAS DE CAPITAL	15.000,00	15.000,00	15.000,00	15.000,00	60.000,00
0721 FUNDO MUNICIPAL DOS DIREITOS DA CRIANÇA E DO ADOLESCENTE	409.100,00	414.000,00	419.145,00	424.547,25	1.666.792,25
0020 ATENÇÃO À CRIANÇA E AO ADOLESCENTE	409.100,00	414.000,00	419.145,00	424.547,25	1.666.792,25
2038 AÇÕES DE APOIO A CRIANÇA E AO ADOLESCENTE	409.100,00	414.000,00	419.145,00	424.547,25	1.666.792,25
DESPESAS CORRENTES	394.100,00	399.000,00	404.145,00	409.547,25	1.606.792,25
DESPESAS DE CAPITAL	15.000,00	15.000,00	15.000,00	15.000,00	60.000,00
0722 FUNDO MUNICIPAL DE ASSISTÊNCIA SOCIAL	12.712.353,24	9.746.735,94	9.465.817,86	9.847.473,68	41.772.380,72
0021 PROTEÇÃO SOCIAL ESPECIAL	2.835.112,42	2.906.298,44	2.190.320,36	2.260.606,38	10.192.337,60
1060 CONSTRUÇÃO DE CENTRO DE REFERÊNCIA ESPECIALIZADO DE ASSISTÊNCIA SOCIAL - CREAS	330.000,00	330.000,00	0,00	0,00	660.000,00
DESPESAS CORRENTES	80.000,00	80.000,00	0,00	0,00	160.000,00
DESPESAS DE CAPITAL	250.000,00	250.000,00	0,00	0,00	500.000,00
1070 CONSTRUÇÃO DO CENTRO DE REFERÊNCIA ESPECIALIZADO PARA POPULAÇÃO EM SITUAÇÃO DE RUA - CENTRO POP	480.000,00	480.000,00	0,00	0,00	960.000,00
DESPESAS CORRENTES	80.000,00	80.000,00	0,00	0,00	160.000,00
DESPESAS DE CAPITAL	400.000,00	400.000,00	0,00	0,00	800.000,00
2037 CONSELHO TUTELAR	126.300,00	126.300,00	172.600,00	172.600,00	597.800,00
DESPESAS CORRENTES	111.300,00	111.300,00	142.600,00	142.600,00	507.800,00
DESPESAS DE CAPITAL	15.000,00	15.000,00	30.000,00	30.000,00	90.000,00



GOVERNO DO ESTADO DO CEARÁ
GOVERNO MUNICIPAL DE CAUCAIA
PPA 2014-2017
ANEXO III - DEMONSTRATIVO POR ÓRGÃO, PROGRAMA, AÇÃO E CATEGORIA ECONÔMICA

ÓRGÃO / UO / PROGRAMA / AÇÃO / CATEGORIA	2.014	2.015	2.016	2.017	TOTAL
2039 SERVIÇO DE PROTEÇÃO SOCIAL A ADOLESCENTES EM CUMPRIMENTO DE MEDIDAS SOCIOEDUCATIVAS DE LIBERDADE ASSISTIDA E PRESTAÇÃO DE SERVIÇOS A COMUNIDADE/PSC. DESPESAS CORRENTES	115.000,00	123.000,00	125.000,00	130.000,00	493.000,00
2040 AÇÕES ESTRATÉGICAS DO PROGRAMA DE ERRADICAÇÃO DO TRABALHO INFANTIL/PETI	139.063,67	147.773,44	150.520,36	156.306,38	593.663,85
DESPESAS CORRENTES	115.000,00	123.000,00	125.000,00	130.000,00	493.000,00
DESPESAS DE CAPITAL	15.000,00	15.000,00	15.000,00	15.000,00	60.000,00
2043 SERVIÇO DE ACOLHIMENTO INSTITUCIONAL PARA ADULTOS E FAMILIAS EM SITUAÇÃO DE RUA	226.442,50	229.150,00	232.000,00	245.000,00	932.592,50
DESPESAS CORRENTES	226.442,50	229.150,00	232.000,00	245.000,00	932.592,50
2046 SERVIÇO DE PROTEÇÃO SOCIAL ESPECIAL PARA PESSOAS COM DEFICIÊNCIA, IDOSOS E SUAS FAMILIAS	128.900,00	128.900,00	128.900,00	128.900,00	515.600,00
DESPESAS CORRENTES	128.900,00	128.900,00	128.900,00	128.900,00	515.600,00
2047 SERVIÇO DE PROTEÇÃO E ATENDIMENTO ESPECIALIZADO A FAMILIAS E INDIVÍDUOS - PAEFI	684.600,00	713.600,00	742.600,00	771.600,00	2.912.400,00
DESPESAS CORRENTES	669.600,00	698.600,00	727.600,00	756.600,00	2.852.400,00
DESPESAS DE CAPITAL	15.000,00	15.000,00	15.000,00	15.000,00	60.000,00
2048 PREVENÇÃO AO USO DE DROGAS	268.606,25	275.375,00	282.500,00	290.000,00	1.116.481,25
DESPESAS CORRENTES	268.606,25	275.375,00	282.500,00	290.000,00	1.116.481,25
2224 SERVIÇO ESPECIALIZADO PARA PESSOAS EM SITUAÇÃO DE RUA	168.100,00	176.100,00	178.100,00	183.100,00	705.400,00
DESPESAS CORRENTES	153.100,00	161.100,00	163.100,00	168.100,00	645.400,00
DESPESAS DE CAPITAL	15.000,00	15.000,00	15.000,00	15.000,00	60.000,00
2295 SERVIÇO ESPECIALIZADO DE ABORDAGEM SOCIAL	168.100,00	176.100,00	178.100,00	183.100,00	705.400,00
DESPESAS CORRENTES	153.100,00	161.100,00	163.100,00	168.100,00	645.400,00
DESPESAS DE CAPITAL	15.000,00	15.000,00	15.000,00	15.000,00	60.000,00
0022 PROTEÇÃO SOCIAL BÁSICA	7.571.518,95	5.436.525,00	5.826.172,50	6.089.793,55	24.924.010,00
1009 PROARES II - CONSTRUÇÃO E EQUIPAMENTO DE CRAS E POLO DE CONVIVÊNCIA	1.610.500,00	0,00	0,00	0,00	1.610.500,00
DESPESAS CORRENTES	250.000,00	0,00	0,00	0,00	250.000,00
DESPESAS DE CAPITAL	1.360.500,00	0,00	0,00	0,00	1.360.500,00



GOVERNO DO ESTADO DO CEARÁ
GOVERNO MUNICIPAL DE CAUCAIA
PPA 2014-2017
ANEXO III - DEMONSTRATIVO POR ÓRGÃO, PROGRAMA, AÇÃO E CATEGORIA ECONÔMICA

ÓRGÃO / UO / PROGRAMA / AÇÃO / CATEGORIA	2.014	2.015	2.016	2.017	TOTAL
2044 BPC NA ESCOLA	118.900,00	118.900,00	118.900,00	118.900,00	475.600,00
DESPESAS CORRENTES	103.900,00	103.900,00	103.900,00	103.900,00	415.600,00
DESPESAS DE CAPITAL	15.000,00	15.000,00	15.000,00	15.000,00	60.000,00
2045 SERVIÇO DE CONVIVÊNCIA E FORTALECIMENTO DE VÍNCULOS PARA CRIANÇAS ATÉ 6 ANOS.	120.500,00	120.500,00	120.500,00	120.500,00	482.000,00
DESPESAS CORRENTES	120.500,00	120.500,00	120.500,00	120.500,00	482.000,00
2049 BENEFÍCIOS EVENTUAIS	706.850,00	740.400,00	775.675,00	812.763,75	3.035.688,75
DESPESAS CORRENTES	706.850,00	740.400,00	775.675,00	812.763,75	3.035.688,75
2050 IGD BOLSA FAMÍLIA - CADASTRO ÚNICO	434.510,20	440.500,00	450.500,00	490.500,00	1.816.010,20
DESPESAS CORRENTES	240.500,00	240.500,00	240.500,00	240.500,00	962.000,00
DESPESAS DE CAPITAL	194.010,20	200.000,00	210.000,00	250.000,00	854.010,20
2051 CASA DOS CONSELHOS MUNICIPAIS	68.000,00	72.500,00	77.900,00	84.380,00	302.780,00
DESPESAS CORRENTES	53.000,00	57.500,00	62.900,00	69.380,00	242.780,00
DESPESAS DE CAPITAL	15.000,00	15.000,00	15.000,00	15.000,00	60.000,00
2052 SERVIÇO DE CONVIVÊNCIA E FORTALECIMENTO DE VÍNCULOS PARA CRIANÇAS DE 6 A 15 ANOS	623.660,00	648.100,00	673.800,00	700.825,00	2.646.385,00
DESPESAS CORRENTES	608.660,00	633.100,00	658.800,00	685.825,00	2.586.385,00
DESPESAS DE CAPITAL	15.000,00	15.000,00	15.000,00	15.000,00	60.000,00
2053 SERVIÇO DE PROTEÇÃO E ATENDIMENTO INTEGRAL À FAMÍLIA - PAIF	989.000,00	1.053.950,00	1.160.147,50	1.237.654,80	4.440.752,30
DESPESAS CORRENTES	919.000,00	983.950,00	1.080.147,50	1.157.654,80	4.140.752,30
DESPESAS DE CAPITAL	70.000,00	70.000,00	80.000,00	80.000,00	300.000,00
2054 POLO DE CONVIVÊNCIA SOCIAL	378.500,00	388.500,00	537.700,00	552.400,00	1.857.100,00
DESPESAS CORRENTES	363.500,00	373.500,00	522.700,00	537.400,00	1.797.100,00
DESPESAS DE CAPITAL	15.000,00	15.000,00	15.000,00	15.000,00	60.000,00
2059 SERVIÇO DE CONVIVÊNCIA E FORTALECIMENTO DE VÍNCULOS PARA PESSOA IDOSA	222.990,00	228.600,00	234.500,00	240.705,00	926.795,00
DESPESAS CORRENTES	222.990,00	228.600,00	234.500,00	240.705,00	926.795,00
2060 SERVIÇO DE CONVIVÊNCIA E FORTALECIMENTO DE VÍNCULOS PARA ADOLESCENTES DE 15 A 17 ANOS.	985.707,50	1.019.100,00	1.054.250,00	1.091.250,00	4.150.307,50
DESPESAS CORRENTES	970.707,50	1.004.100,00	1.039.250,00	1.076.250,00	4.090.307,50



GOVERNO DO ESTADO DO CEARÁ
GOVERNO MUNICIPAL DE CAUCAIA
PPA 2014-2017
ANEXO III - DEMONSTRATIVO POR ÓRGÃO, PROGRAMA, AÇÃO E CATEGORIA ECONÔMICA

ÓRGÃO / UO / PROGRAMA / AÇÃO / CATEGORIA	2.014	2.015	2.016	2.017	TOTAL
DESPESAS DE CAPITAL	15.000,00	15.000,00	15.000,00	15.000,00	60.000,00
2061 PROARES II - EDUCAÇÃO PROFISSIONAL	408.401,25	336.975,00	346.000,00	355.500,00	1.446.876,25
DESPESAS CORRENTES	383.401,25	321.975,00	331.000,00	340.500,00	1.376.876,25
DESPESAS DE CAPITAL	25.000,00	15.000,00	15.000,00	15.000,00	70.000,00
2229 IGD SUAS - APERFEIÇOAMENTO DA GESTÃO	261.000,00	268.500,00	276.300,00	284.415,00	1.090.215,00
DESPESAS CORRENTES	160.500,00	168.000,00	175.800,00	183.915,00	688.215,00
DESPESAS DE CAPITAL	100.500,00	100.500,00	100.500,00	100.500,00	402.000,00
2230 ACESSUAS - ACESSO AO MUNDO DO TRABALHO	643.000,00	0,00	0,00	0,00	643.000,00
DESPESAS CORRENTES	563.000,00	0,00	0,00	0,00	563.000,00
DESPESAS DE CAPITAL	80.000,00	0,00	0,00	0,00	80.000,00
0023 PROMOÇÃO DA IGUALDADE DE DIFERENTES GRUPOS SOCIAIS	120.000,00	120.000,00	120.000,00	120.000,00	480.000,00
2056 IGUALDADE RACIAL E ÉTNICA	60.000,00	60.000,00	60.000,00	60.000,00	240.000,00
DESPESAS CORRENTES	45.000,00	45.000,00	45.000,00	45.000,00	180.000,00
DESPESAS DE CAPITAL	15.000,00	15.000,00	15.000,00	15.000,00	60.000,00
2057 IGUALDADE DE DIREITOS E DO RESPEITO À DIVERSIDADE SEXUAL	60.000,00	60.000,00	60.000,00	60.000,00	240.000,00
DESPESAS CORRENTES	45.000,00	45.000,00	45.000,00	45.000,00	180.000,00
DESPESAS DE CAPITAL	15.000,00	15.000,00	15.000,00	15.000,00	60.000,00
0024 SEGURANÇA ALIMENTAR E NUTRICIONAL	2.185.721,87	1.283.912,50	1.329.325,00	1.377.073,75	6.176.033,12
1008 CONSTRUÇÃO E EQUIPAMENTO DO BANCO DE ALIMENTOS	475.000,00	0,00	0,00	0,00	475.000,00
DESPESAS CORRENTES	50.000,00	0,00	0,00	0,00	50.000,00
DESPESAS DE CAPITAL	425.000,00	0,00	0,00	0,00	425.000,00
1071 CONSTRUÇÃO E EQUIPAMENTO DO RESTAURANTE POPULAR	470.000,00	0,00	0,00	0,00	470.000,00
DESPESAS CORRENTES	20.000,00	0,00	0,00	0,00	20.000,00
DESPESAS DE CAPITAL	450.000,00	0,00	0,00	0,00	450.000,00
2058 RESTAURANTE POPULAR	170.000,00	177.000,00	184.350,00	192.067,50	723.417,50
DESPESAS CORRENTES	170.000,00	177.000,00	184.350,00	192.067,50	723.417,50
2062 PROGRAMA DE AQUISIÇÃO DE ALIMENTOS DA AGRICULTURA FAMILIAR - PAA	365.065,00	383.200,00	402.275,00	422.338,75	1.572.878,75
DESPESAS CORRENTES	350.065,00	368.200,00	387.275,00	407.338,75	1.512.878,75



GOVERNO DO ESTADO DO CEARÁ
GOVERNO MUNICIPAL DE CAUCAIA
PPA 2014-2017
ANEXO III - DEMONSTRATIVO POR ÓRGÃO, PROGRAMA, AÇÃO E CATEGORIA ECONÔMICA

ÓRGÃO / UO / PROGRAMA / AÇÃO / CATEGORIA	2.014	2.015	2.016	2.017	TOTAL
DESPESAS DE CAPITAL	15.000,00	15.000,00	15.000,00	15.000,00	60.000,00
2063 BANCÓ DE ALIMENTOS	210.400,00	214.400,00	218.600,00	223.010,00	866.410,00
DESPESAS CORRENTES	160.400,00	164.400,00	168.600,00	173.010,00	666.410,00
DESPESAS DE CAPITAL	50.000,00	50.000,00	50.000,00	50.000,00	200.000,00
2064 COZINHAS COMUNITÁRIAS	322.355,62	327.337,50	332.575,00	338.081,25	1.320.349,37
DESPESAS CORRENTES	142.355,62	147.337,50	152.575,00	158.081,25	600.349,37
DESPESAS DE CAPITAL	180.000,00	180.000,00	180.000,00	180.000,00	720.000,00
2231 EDUCAÇÃO ALIMENTAR E NUTRICIONAL	172.901,25	181.975,00	191.525,00	201.576,25	747.977,50
DESPESAS CORRENTES	172.901,25	181.975,00	191.525,00	201.576,25	747.977,50
0723 FUNDO MUNICIPAL DE HABITAÇÃO DE INTERESSE SOCIAL	640.700,00	767.450,00	800.787,50	835.791,85	3.044.729,35
0026 MORAR MELHOR	640.700,00	767.450,00	800.787,50	835.791,85	3.044.729,35
1010 CONSTRUÇÃO DE HABITAÇÃO POPULAR	545.700,00	667.950,00	696.562,50	726.605,60	2.636.818,10
DESPESAS CORRENTES	95.700,00	95.700,00	95.700,00	95.700,00	382.800,00
DESPESAS DE CAPITAL	450.000,00	572.250,00	600.862,50	630.905,60	2.254.018,10
1011 MELHORIAS HABITACIONAIS URBANAS	55.000,00	57.500,00	60.125,00	62.881,25	235.506,25
DESPESAS CORRENTES	50.000,00	52.500,00	55.125,00	57.881,25	215.506,25
DESPESAS DE CAPITAL	5.000,00	5.000,00	5.000,00	5.000,00	20.000,00
2065 EDUCAÇÃO SANITÁRIA E AMBIENTAL	40.000,00	42.000,00	44.100,00	46.305,00	172.405,00
DESPESAS CORRENTES	40.000,00	42.000,00	44.100,00	46.305,00	172.405,00
0800 SECRETARIA MUNICIPAL DE EDUCAÇÃO	202.817.480,17	217.187.214,03	232.593.903,23	249.180.546,49	901.779.143,92
0801 SECRETARIA MUNICIPAL DE EDUCAÇÃO	9.651.055,59	10.326.572,53	11.049.435,17	11.822.892,62	42.849.955,91
0027 DESENVOLVIMENTO DA EDUCAÇÃO INFANTIL	9.651.055,59	10.326.572,53	11.049.435,17	11.822.892,62	42.849.955,91
1016 CENTRO DE EDUCAÇÃO INFANTIL - CEI	1.003.660,00	1.073.916,20	1.149.090,32	1.229.526,65	4.456.193,17
DESPESAS DE CAPITAL	1.003.660,00	1.073.916,20	1.149.090,32	1.229.526,65	4.456.193,17
1274 CONSTRUÇÃO, AMPLIAÇÃO E REFORMA DE UNIDADES DO ENSINO INFANTIL	102.100,00	109.247,00	116.894,29	125.076,89	453.318,18
DESPESAS DE CAPITAL	102.100,00	109.247,00	116.894,29	125.076,89	453.318,18
2094 MANUTENÇÃO DO ENSINO PRÉ-ESCOLAR E CRECHES - FUNDEB 60%	7.447.556,91	7.968.828,99	8.526.649,59	9.123.512,05	33.066.547,54
DESPESAS CORRENTES	7.447.556,91	7.968.828,99	8.526.649,59	9.123.512,05	33.066.547,54



GOVERNO DO ESTADO DO CEARÁ
GOVERNO MUNICIPAL DE CAUCAIA
PPA 2014-2017
ANEXO III - DEMONSTRATIVO POR ÓRGÃO, PROGRAMA, AÇÃO E CATEGORIA ECONÔMICA

ÓRGÃO / UO / PROGRAMA / AÇÃO / CATEGORIA	2.014	2.015	2.016	2.017	TOTAL
2096 MANUTENÇÃO DAS CRECHES - FUNDEB 40%	1.097.738,68	1.174.580,34	1.256.800,97	1.344.777,03	4.873.897,02
DESPESAS CORRENTES	982.050,28	1.050.793,76	1.124.349,33	1.203.053,77	4.360.247,14
DESPESAS DE CAPITAL	115.688,40	123.786,58	132.451,64	141.723,26	513.649,88
0821 FUNDO MUNICIPAL DE EDUCAÇÃO	44.974.117,06	48.246.209,72	51.773.474,44	55.640.421,69	200.634.222,91
0027 DESENVOLVIMENTO DA EDUCAÇÃO INFANTIL	7.085.282,00	7.661.251,74	8.292.539,32	8.929.517,07	31.968.590,13
1016 CENTRO DE EDUCAÇÃO INFANTIL - CEI	1.336.710,00	1.360.279,70	1.435.499,27	1.512.484,22	5.644.973,19
DESPESAS CORRENTES	80.000,00	85.600,00	91.592,00	98.003,44	355.195,44
DESPESAS DE CAPITAL	1.256.710,00	1.274.679,70	1.343.907,27	1.414.480,78	5.289.777,75
2088 PROINFÂNCIA	5.748.572,00	6.300.972,04	6.857.040,05	7.417.032,85	26.323.616,94
DESPESAS CORRENTES	34.026,00	36.407,82	38.956,35	41.683,29	151.073,46
DESPESAS DE CAPITAL	5.714.546,00	6.264.564,22	6.818.083,70	7.375.349,56	26.172.543,48
0028 UNIVERSALIZAÇÃO DO ENSINO FUNDAMENTAL	4.469.194,80	4.784.992,33	5.119.940,99	5.478.336,92	19.852.465,04
1012 CONSTRUÇÃO DE ESCOLAS	1.444.330,00	1.545.433,10	1.653.613,41	1.769.366,34	6.412.742,85
DESPESAS CORRENTES	80.000,00	85.600,00	91.592,00	98.003,44	355.195,44
DESPESAS DE CAPITAL	1.364.330,00	1.459.833,10	1.562.021,41	1.671.362,90	6.057.547,41
1013 PEQUENOS REPAROS E REFORMA DE ESCOLAS NA REDE DE EDUCAÇÃO BÁSICA	667.680,00	714.417,60	764.426,81	817.936,69	2.964.461,10
DESPESAS CORRENTES	453.680,00	485.437,60	519.418,21	555.777,49	2.014.313,30
DESPESAS DE CAPITAL	214.000,00	228.980,00	245.008,60	262.159,20	950.147,80
2073 DINHEIRO DIRETO NA ESCOLA	180.120,00	192.732,00	206.224,00	220.659,74	799.735,74
DESPESAS CORRENTES	100.120,00	107.132,00	114.632,00	122.656,30	444.540,30
DESPESAS DE CAPITAL	80.000,00	85.600,00	91.592,00	98.003,44	355.195,44
2074 EVENTOS SOCIO-EDUCATIVOS	139.998,80	152.747,63	163.439,95	174.880,75	631.067,13
DESPESAS CORRENTES	105.972,80	116.339,81	124.483,59	133.197,44	479.993,64
DESPESAS DE CAPITAL	34.026,00	36.407,82	38.956,36	41.683,31	151.073,49
2075 AQUISIÇÃO E INSTALAÇÃO DE EQUIPAMENTOS NAS ESCOLAS	2.003.040,00	2.143.252,80	2.293.280,47	2.453.810,11	8.893.383,38
DESPESAS CORRENTES	567.100,00	606.797,00	649.272,77	694.721,87	2.517.891,64
DESPESAS DE CAPITAL	1.435.940,00	1.536.455,80	1.644.007,70	1.759.088,24	6.375.491,74
2076 MANUTENÇÃO DO CENSO ESCOLAR	34.026,00	36.409,20	38.956,35	41.683,29	151.074,84
DESPESAS CORRENTES	15.878,80	16.991,70	18.179,63	19.452,19	70.502,32



GOVERNO DO ESTADO DO CEARÁ
GOVERNO MUNICIPAL DE CAUCAIA
PPA 2014-2017
ANEXO III - DEMONSTRATIVO POR ÓRGÃO, PROGRAMA, AÇÃO E CATEGORIA ECONÔMICA

ÓRGÃO / UO / PROGRAMA / AÇÃO / CATEGORIA	2.014	2.015	2.016	2.017	TOTAL
DESPESAS DE CAPITAL	18.147,20	19.417,50	20.776,72	22.231,10	80.572,52
0029 EDUCAÇÃO DE JOVENS E ADULTOS	2.515.066,80	2.691.252,44	2.879.756,07	3.081.441,00	11.167.516,31
1017 IMPLANTAÇÃO DO CENTRO DE EDUCAÇÃO DE JOVENS E ADULTOS	487.706,00	521.845,42	558.374,59	597.460,81	2.165.386,82
DESPESAS DE CAPITAL	487.706,00	521.845,42	558.374,59	597.460,81	2.165.386,82
2089 PROGRAMA BRASIL ALFABETIZADO	330.731,80	353.883,99	378.655,86	405.161,77	1.468.433,42
DESPESAS CORRENTES	330.731,80	353.883,99	378.655,86	405.161,77	1.468.433,42
2090 PROJovem URBANO	1.696.629,00	1.815.523,03	1.942.725,62	2.078.818,42	7.533.696,07
DESPESAS CORRENTES	1.696.629,00	1.815.523,03	1.942.725,62	2.078.818,42	7.533.696,07
0030 DESENVOLVIMENTO DA EDUCAÇÃO INDÍGENA	1.511.208,08	1.616.992,61	1.730.182,07	1.851.294,80	6.709.677,56
1014 CONSTRUÇÃO, AMPLIAÇÃO E REFORMA DE ESCOLAS PARA A COMUNIDADE INDÍGENA E AQUISIÇÃO DE EQUIPAMENTOS	512.658,40	548.544,48	586.942,59	628.028,56	2.276.174,03
DESPESAS CORRENTES	58.978,40	63.106,88	67.524,36	72.251,06	261.860,70
DESPESAS DE CAPITAL	453.680,00	485.437,60	519.418,23	555.777,50	2.014.313,33
2077 MANUTENÇÃO DA EDUCAÇÃO INDÍGENA	83.250,28	89.077,78	95.313,21	101.985,14	369.626,41
DESPESAS CORRENTES	83.250,28	89.077,78	95.313,21	101.985,14	369.626,41
2078 MANUTENÇÃO DA ALIMENTAÇÃO ESCOLAR INDÍGENA - PNAI	915.299,40	979.370,35	1.047.926,27	1.121.281,10	4.063.877,12
DESPESAS CORRENTES	915.299,40	979.370,35	1.047.926,27	1.121.281,10	4.063.877,12
0031 DESENVOLVIMENTO DA EDUCAÇÃO ESPECIAL	421.922,40	451.456,96	483.058,94	516.873,06	1.873.311,36
2091 MANUTENÇÃO DA EDUCAÇÃO ESPECIAL	421.922,40	451.456,96	483.058,94	516.873,06	1.873.311,36
DESPESAS CORRENTES	421.922,40	451.456,96	483.058,94	516.873,06	1.873.311,36
0032 PROGRAMAS DE FORMAÇÃO DE PROFESSORES	44.233,80	47.330,16	50.643,25	54.188,28	196.395,49
2068 PROLETRAMENTO	44.233,80	47.330,16	50.643,25	54.188,28	196.395,49
DESPESAS CORRENTES	28.355,00	30.339,85	32.463,62	34.736,07	125.894,54
DESPESAS DE CAPITAL	15.878,80	16.990,31	18.179,63	19.452,21	70.500,95
0033 MELHORIA DA QUALIDADE DO ENSINO FUNDAMENTAL	1.978.469,98	2.116.962,83	2.265.150,17	2.423.709,88	8.784.292,86
1105 IMPLANTAÇÃO E MANUTENÇÃO DE JORNAIS ESCOLARES	270.000,00	288.900,00	309.123,00	330.761,61	1.198.784,61
DESPESAS CORRENTES	270.000,00	288.900,00	309.123,00	330.761,61	1.198.784,61
2069 FORMAÇÃO CONTINUADA E EM SERVIÇO DOS RECURSOS HUMANOS DA ÁREA DE EDUCAÇÃO	242.718,80	259.709,11	277.888,73	297.340,94	1.077.657,58



GOVERNO DO ESTADO DO CEARÁ
GOVERNO MUNICIPAL DE CAUCAIA
PPA 2014-2017
ANEXO III - DEMONSTRATIVO POR ÓRGÃO, PROGRAMA, AÇÃO E CATEGORIA ECONÔMICA

ÓRGÃO / UO / PROGRAMA / AÇÃO / CATEGORIA	2.014	2.015	2.016	2.017	TOTAL
2079 MANUTENÇÃO DO DESPORTO ESCOLAR	242.718,80	259.709,11	277.888,73	297.340,94	1.077.657,58
DESPESAS CORRENTES	205.654,98	220.050,82	235.454,38	251.935,39	913.095,57
DESPESAS CORRENTES	205.654,98	220.050,82	235.454,38	251.935,39	913.095,57
2080 MANUTENÇÃO DA ARTE EDUCAÇÃO - ESCOLAS VIVAS MUNICIPAIS	11.342,00	12.135,93	12.985,44	13.894,41	50.357,78
DESPESAS CORRENTES	11.342,00	12.135,93	12.985,44	13.894,41	50.357,78
2081 IMPLANTAÇÃO DE SALAS DE VÍDEO E ATUALIZAÇÃO DE MATERIAL DIDÁTICO	40.831,20	43.689,38	46.747,62	50.019,97	181.288,17
DESPESAS CORRENTES	40.831,20	43.689,38	46.747,62	50.019,97	181.288,17
2082 IMPLANTAÇÃO DE LABORATÓRIO DE INFORMÁTICA E DE CIÊNCIA DE CENTROS DE MULTIMEIOS	788.269,00	843.447,81	902.489,14	965.663,38	3.499.869,33
DESPESAS CORRENTES	561.429,00	600.729,01	642.780,03	687.774,63	2.492.712,67
DESPESAS DE CAPITAL	226.840,00	242.718,80	259.709,11	277.888,75	1.007.156,66
2083 IMPLANTAÇÃO DE BIBLIOTECA ESCOLARES E ITINERANTE	419.654,00	449.029,78	480.461,86	514.094,18	1.863.239,82
DESPESAS CORRENTES	22.684,00	24.271,88	25.970,91	27.788,87	100.715,66
DESPESAS DE CAPITAL	396.970,00	424.757,90	454.490,95	486.305,31	1.762.524,16
0034 FORTALECIMENTO DOS CONSELHOS MUNICIPAIS VINCULADOS À EDUCAÇÃO	28.355,00	30.339,85	32.463,61	34.736,06	125.894,52
2066 MANUTENÇÃO DOS CONSELHOS MUNICIPAIS VINCULADOS À EDUCAÇÃO	28.355,00	30.339,85	32.463,61	34.736,06	125.894,52
DESPESAS CORRENTES	17.013,00	18.203,91	19.478,16	20.841,63	75.536,70
DESPESAS DE CAPITAL	11.342,00	12.135,94	12.985,45	13.894,43	50.357,82
0035 PROGRAMA DE APOIO AO EDUCANDO	14.582.719,71	15.598.510,04	16.678.407,86	18.026.893,21	64.886.530,82
2070 ALIMENTAÇÃO ESCOLAR - PNAE FUNDAMENTAL	6.257.878,66	6.695.930,15	7.154.645,27	7.666.170,44	27.784.624,52
DESPESAS CORRENTES	6.257.878,66	6.695.930,15	7.154.645,27	7.666.170,44	27.784.624,52
2071 ALIMENTAÇÃO ESCOLAR - CRECHES - PNAC	3.206.899,35	3.431.382,29	3.671.579,06	3.928.589,59	14.238.450,29
DESPESAS CORRENTES	3.206.899,35	3.431.382,29	3.671.579,06	3.928.589,59	14.238.450,29
2072 ALIMENTAÇÃO ESCOLAR - PRÉ-ESCOLAR - PNAP	962.368,70	1.029.734,50	1.101.815,92	1.178.943,02	4.272.862,14
DESPESAS CORRENTES	962.368,70	1.029.734,50	1.101.815,92	1.178.943,02	4.272.862,14
2084 TRANSPORTE ESCOLAR - PNATE	2.041.560,00	2.184.469,20	2.337.382,04	2.500.998,78	9.064.410,02
DESPESAS CORRENTES	2.041.560,00	2.184.469,20	2.337.382,04	2.500.998,78	9.064.410,02



GOVERNO DO ESTADO DO CEARÁ
GOVERNO MUNICIPAL DE CAUCAIA
PPA 2014-2017
ANEXO III - DEMONSTRATIVO POR ÓRGÃO, PROGRAMA, AÇÃO E CATEGORIA ECONÔMICA

ÓRGÃO / UO / PROGRAMA / AÇÃO / CATEGORIA	2.014	2.015	2.016	2.017	TOTAL
2085 MANUTENÇÃO DE GRÊMIOS ESTUDANTIS	17.013,00	18.203,90	19.478,17	20.841,63	75.536,70
DESPESAS CORRENTES	17.013,00	18.203,90	19.478,17	20.841,63	75.536,70
2086 TRANSPORTE ESCOLAR - ENSINO MÉDIO	1.506.000,00	1.606.420,00	1.706.869,40	2.007.350,24	6.826.639,64
DESPESAS CORRENTES	1.506.000,00	1.606.420,00	1.706.869,40	2.007.350,24	6.826.639,64
2341 IMPLANTAÇÃO E MANUTENÇÃO DE RÁDIOS ESCOLARES	130.000,00	139.100,00	148.839,00	159.254,73	577.193,73
DESPESAS CORRENTES	130.000,00	139.100,00	148.839,00	159.254,73	577.193,73
2343 ATENÇÃO À SAÚDE DO EDUCANDO	461.000,00	493.270,00	527.799,00	564.744,78	2.046.813,78
DESPESAS CORRENTES	361.000,00	386.270,00	413.309,00	442.240,48	1.602.819,48
DESPESAS DE CAPITAL	100.000,00	107.000,00	114.490,00	122.504,30	443.994,30
0036 DESENVOLVIMENTO DO ENSINO SUPERIOR	954.000,00	1.020.600,00	1.091.855,00	1.168.090,85	4.234.545,85
2087 MANUTENÇÃO DA UNIVERSIDADE ABERTA DO BRASIL	1.000,00	1.000,00	1.000,00	1.000,00	4.000,00
DESPESAS CORRENTES	800,00	800,00	800,00	800,00	3.200,00
DESPESAS DE CAPITAL	200,00	200,00	200,00	200,00	800,00
2344 CONSTRUÇÃO DOS NÚCLEOS DA UNIVERSIDADE ABERTA DO BRASIL	3.000,00	3.100,00	3.200,00	3.300,00	12.600,00
DESPESAS CORRENTES	1.000,00	1.100,00	1.200,00	1.300,00	4.600,00
DESPESAS DE CAPITAL	2.000,00	2.000,00	2.000,00	2.000,00	8.000,00
2345 IMPLANTAÇÃO E MANUTENÇÃO DA ESCOLA TÉCNICA ABERTA DO BRASIL	950.000,00	1.016.500,00	1.087.655,00	1.163.790,85	4.217.945,85
DESPESAS CORRENTES	650.000,00	695.500,00	744.185,00	796.277,95	2.885.962,95
DESPESAS DE CAPITAL	300.000,00	321.000,00	343.470,00	367.512,90	1.331.982,90
0037 PROGRAMA CAMINHOS DA ESCOLA	1.587.880,00	1.699.031,60	1.817.963,81	1.945.221,27	7.050.096,68
1015 AQUISIÇÃO DE TRANSPORTE ESCOLAR	1.587.880,00	1.699.031,60	1.817.963,81	1.945.221,27	7.050.096,68
DESPESAS DE CAPITAL	1.587.880,00	1.699.031,60	1.817.963,81	1.945.221,27	7.050.096,68
0064 CURSO PREPARATÓRIO PARA INGRESSO NO ENSINO SUPERIOR	1.358.000,00	1.453.060,00	1.554.774,20	1.663.608,39	6.029.442,59
2316 CURSO PREPARATÓRIO	1.358.000,00	1.453.060,00	1.554.774,20	1.663.608,39	6.029.442,59
DESPESAS CORRENTES	974.000,00	1.042.180,00	1.115.132,60	1.193.191,88	4.324.504,48
DESPESAS DE CAPITAL	384.000,00	410.880,00	439.641,60	470.416,51	1.704.938,11
0091 PROGRAMA DE APOIO ADMINISTRATIVO	4.933.412,02	5.324.750,62	5.764.583,12	6.173.503,96	22.196.249,72



GOVERNO DO ESTADO DO CEARÁ
GOVERNO MUNICIPAL DE CAUCAIA
PPA 2014-2017
ANEXO III - DEMONSTRATIVO POR ÓRGÃO, PROGRAMA, AÇÃO E CATEGORIA ECONÔMICA

ÓRGÃO / UO / PROGRAMA / AÇÃO / CATEGORIA	2.014	2.015	2.016	2.017	TOTAL
2067 APOIO ADMINISTRATIVO A SECRETARIA DE EDUCACAO	4.933.412,02	5.324.750,62	5.764.583,12	6.173.503,96	22.196.249,72
DESPESAS CORRENTES	4.570.474,22	4.936.407,41	5.349.055,90	5.728.889,83	20.584.827,36
DESPESAS DE CAPITAL	362.937,80	388.343,21	415.527,22	444.614,13	1.611.422,36
0092 PROGRAMA MAIS EDUCACAO INTERSETORIALIDADE	3.124.372,47	3.343.078,54	3.577.094,03	3.827.490,61	13.872.035,65
2223 ALIMENTACAO ESCOLAR - PROGRAMA MAIS EDUCACAO	3.124.372,47	3.343.078,54	3.577.094,03	3.827.490,61	13.872.035,65
DESPESAS CORRENTES	3.124.372,47	3.343.078,54	3.577.094,03	3.827.490,61	13.872.035,65
0095 PROGRAMA UNIFICADO DE PUBLICIDADE E DIVULGAÇÃO DAS POLITICAS PÚBLICAS DO GOVERNO.	380.000,00	406.600,00	435.062,00	465.516,33	1.687.178,33
2248 DIVULGAÇÃO E PUBLICIDADE	380.000,00	406.600,00	435.062,00	465.516,33	1.687.178,33
DESPESAS CORRENTES	380.000,00	406.600,00	435.062,00	465.516,33	1.687.178,33
0822 FUNDO DE MANUTENÇÃO E DESENVOLVIMENTO DA EDUCAÇÃO BÁSICA	148.192.307,52	158.614.431,78	169.770.993,62	181.717.232,18	658.294.965,10
0027 DESENVOLVIMENTO DA EDUCAÇÃO INFANTIL	12.757.183,18	13.698.105,89	14.709.858,92	15.801.229,02	56.966.377,01
1098 CONSTRUÇÃO, REFORMA E AMPLIAÇÃO DE QUADRAS POLIESPORTIVAS NAS ESCOLAS DA EDUCAÇÃO BÁSICA	1.600.000,00	1.760.000,00	1.936.000,00	2.133.200,00	7.429.200,00
DESPESAS DE CAPITAL	1.600.000,00	1.760.000,00	1.936.000,00	2.133.200,00	7.429.200,00
2094 MANUTENÇÃO DO ENSINO PRÉ-ESCOLAR E CRECHES - FUNDEB 60%	9.019.380,96	9.650.737,61	10.326.289,23	11.049.129,48	40.045.537,28
DESPESAS CORRENTES	9.019.380,96	9.650.737,61	10.326.289,23	11.049.129,48	40.045.537,28
2095 MANUTENÇÃO DO ENSINO PRÉ-ESCOLAR - FUNDEB 40%	861.932,08	922.267,27	986.826,00	1.055.903,80	3.826.929,15
DESPESAS CORRENTES	859.096,58	919.233,29	983.579,64	1.052.430,20	3.814.339,71
DESPESAS DE CAPITAL	2.835,50	3.033,98	3.246,36	3.473,60	12.589,44
2096 MANUTENÇÃO DAS CRECHES - FUNDEB 40%	1.275.870,14	1.365.101,01	1.460.743,69	1.562.995,74	5.664.710,58
DESPESAS CORRENTES	1.160.181,74	1.241.314,43	1.328.292,05	1.421.272,48	5.151.060,70
DESPESAS DE CAPITAL	115.688,40	123.786,58	132.451,64	141.723,26	513.649,88
0028 UNIVERSALIZAÇÃO DO ENSINO FUNDAMENTAL	120.550.203,38	128.988.717,53	138.017.927,75	147.679.182,72	535.236.031,38
2092 MANUTENÇÃO DO ENSINO FUNDAMENTAL - FUNDEB 60%	75.467.373,92	80.750.090,06	86.402.596,37	92.450.778,13	335.070.838,48
DESPESAS CORRENTES	75.467.373,92	80.750.090,06	86.402.596,37	92.450.778,13	335.070.838,48
2093 MANUTENÇÃO DO ENSINO FUNDAMENTAL - FUNDEB 40%	45.082.829,46	48.238.627,47	51.615.331,38	55.228.404,59	200.165.192,90



GOVERNO DO ESTADO DO CEARÁ
GOVERNO MUNICIPAL DE CAUCAIA
PPA 2014-2017
ANEXO III - DEMONSTRATIVO POR ÓRGÃO, PROGRAMA, AÇÃO E CATEGORIA ECONÔMICA

ÓRGÃO / UO / PROGRAMA / AÇÃO / CATEGORIA	2.014	2.015	2.016	2.017	TOTAL
DESPESAS CORRENTES	44.504.047,20	47.619.330,46	50.952.683,58	54.519.371,44	197.595.432,68
DESPESAS DE CAPITAL	578.782,26	619.297,01	662.647,80	709.033,15	2.569.760,22
0029 EDUCAÇÃO DE JOVENS E ADULTOS	1.621.848,22	1.735.377,54	1.856.853,98	1.986.833,76	7.200.913,50
2097 ESCOLA DE JOVENS E ADULTOS - FUNDEB 60%	846.962,78	906.250,16	969.687,67	1.037.565,81	3.760.466,42
DESPESAS CORRENTES	846.962,78	906.250,16	969.687,67	1.037.565,81	3.760.466,42
2098 ESCOLA DE JOVENS E ADULTOS - FUNDEB 40%	774.885,44	829.127,38	887.166,31	949.267,95	3.440.447,08
DESPESAS CORRENTES	745.963,34	798.180,74	854.053,40	913.837,14	3.312.034,62
DESPESAS DE CAPITAL	28.922,10	30.946,64	33.112,91	35.430,81	128.412,46
0033 MELHORIA DA QUALIDADE DO ENSINO FUNDAMENTAL	13.263.072,74	14.192.230,82	15.186.352,97	16.249.986,68	58.891.643,21
1018 CONSTRUÇÃO, REFORMA E AMPLIAÇÃO DE UNIDADES ESCOLARES DA EDUCAÇÃO BÁSICA	12.439.372,74	13.310.128,82	14.241.837,83	15.238.766,49	55.230.105,88
DESPESAS DE CAPITAL	12.439.372,74	13.310.128,82	14.241.837,83	15.238.766,49	55.230.105,88
1057 PROGRAMA DE CORREÇÃO DE FLUXO	823.700,00	882.102,00	944.515,14	1.011.220,19	3.661.537,33
DESPESAS CORRENTES	823.600,00	881.902,00	944.215,14	1.010.820,19	3.660.537,33
DESPESAS DE CAPITAL	100,00	200,00	300,00	400,00	1.000,00
0900 SECRETARIA MUNICIPAL DE INFRAESTRUTURA	109.207.555,57	111.851.845,44	117.836.656,25	126.104.679,25	465.000.736,51
0901 SECRETARIA MUNICIPAL DE INFRAESTRUTURA	108.376.668,72	110.978.696,84	116.916.536,15	125.141.662,65	461.413.564,36
0038 PROGRAMA DE INFRA-ESTRUTURA VIÁRIA	63.801.898,22	67.995.589,49	74.653.971,05	82.465.084,42	288.916.543,18
1021 PAVIMENTAÇÃO, RECUPERAÇÃO E CONSERVAÇÃO DE VIAS URBANAS E ESTRADAS VICINAIS	32.284.000,00	33.718.438,40	37.789.226,38	39.799.447,62	143.591.112,40
DESPESAS CORRENTES	1.284.000,00	1.373.880,00	1.470.051,60	1.572.955,22	5.700.886,82
DESPESAS DE CAPITAL	31.000.000,00	32.344.558,40	36.319.174,78	38.226.492,40	137.890.225,58
1022 DRENAGEM URBANA	11.013.568,22	11.934.517,99	12.884.934,25	16.116.879,65	51.949.900,11
DESPESAS CORRENTES	526.568,22	563.427,99	602.867,95	645.068,71	2.337.932,87
DESPESAS DE CAPITAL	10.487.000,00	11.371.090,00	12.282.066,30	15.471.810,94	49.611.967,24
1023 CONSTRUÇÃO DE OBRAS D'ARTE	5.404.330,00	6.062.633,10	6.607.817,42	7.720.364,64	25.795.145,16
DESPESAS CORRENTES	667.100,00	713.797,00	763.762,79	817.226,19	2.961.885,98
DESPESAS DE CAPITAL	4.737.230,00	5.348.836,10	5.844.054,63	6.903.138,45	22.833.259,18
1029 AQUISIÇÃO DE MÁQUINAS (PROVIAS)	3.150.000,00	3.370.500,00	3.606.435,00	3.858.885,45	13.985.820,45



GOVERNO DO ESTADO DO CEARÁ

GOVERNO MUNICIPAL DE CAUCAIA

PPA 2014-2017

ANEXO III - DEMONSTRATIVO POR ÓRGÃO, PROGRAMA, AÇÃO E CATEGORIA ECONÔMICA

ÓRGÃO / UO / PROGRAMA / AÇÃO / CATEGORIA	2.014	2.015	2.016	2.017	TOTAL
DESPESAS CORRENTES	3.150.000,00	3.370.500,00	3.606.435,00	3.858.885,45	13.985.820,45
1112 ACESSIBILIDADE EM ÁREAS NOS DISTRITOS INDUSTRIAIS, EMPREENDIMENTOS DE INTERESSE PÚBLICO	2.500.000,00	2.800.000,00	2.950.000,00	3.400.000,00	11.650.000,00
DESPESAS DE CAPITAL	2.500.000,00	2.800.000,00	2.950.000,00	3.400.000,00	11.650.000,00
1113 CONSTRUÇÃO DE VIADUTOS E VIAS DUPLICADAS	5.570.000,00	5.959.900,00	6.378.591,00	6.825.092,37	24.733.583,37
DESPESAS CORRENTES	70.000,00	74.900,00	81.641,00	87.355,87	313.896,87
DESPESAS DE CAPITAL	5.500.000,00	5.885.000,00	6.296.950,00	6.737.736,50	24.419.686,50
1114 CONSTRUÇÃO, REFORMA E AMPLIAÇÃO DO TERMINAL RODOVIÁRIO PPP	2.770.000,00	2.961.900,00	3.166.128,00	3.384.616,96	12.282.644,96
DESPESAS CORRENTES	720.000,00	770.400,00	824.328,00	882.030,96	3.196.758,96
DESPESAS DE CAPITAL	2.050.000,00	2.191.500,00	2.341.800,00	2.502.586,00	9.085.886,00
2101 LOCAÇÃO DE EQUIPAMENTO DE TERRAPLENAGEM DAS VIAS E LOGRADOUROS	1.110.000,00	1.187.700,00	1.270.839,00	1.359.797,73	4.928.336,73
DESPESAS CORRENTES	1.110.000,00	1.187.700,00	1.270.839,00	1.359.797,73	4.928.336,73
0040 PROGRAMA DE SANEAMENTO AMBIENTAL	12.732.000,00	13.077.000,00	13.450.000,00	13.819.000,00	53.078.000,00
1030 IMPLANTAÇÃO E AMPLIAÇÃO DE SISTEMAS DE SANEAMENTO BÁSICO	4.830.000,00	5.101.000,00	5.442.000,00	5.793.000,00	21.166.000,00
DESPESAS CORRENTES	230.000,00	251.000,00	272.000,00	303.000,00	1.056.000,00
DESPESAS DE CAPITAL	4.600.000,00	4.850.000,00	5.170.000,00	5.490.000,00	20.110.000,00
1086 ESTAÇÃO DE TRATAMENTO DE ÁGUA DA ZONA OESTE NA REGIÃO METROPOLITANA DE CAUCAIA - ETA	6.550.000,00	6.550.000,00	6.550.000,00	6.550.000,00	26.200.000,00
DESPESAS CORRENTES	100.000,00	100.000,00	100.000,00	100.000,00	400.000,00
DESPESAS DE CAPITAL	6.450.000,00	6.450.000,00	6.450.000,00	6.450.000,00	25.800.000,00
2103 MANUTENÇÃO DO SISTEMA DE ESGOTAMENTO SANITÁRIO	1.352.000,00	1.426.000,00	1.458.000,00	1.476.000,00	5.712.000,00
DESPESAS CORRENTES	252.000,00	256.000,00	261.000,00	267.000,00	1.036.000,00
DESPESAS DE CAPITAL	1.100.000,00	1.170.000,00	1.197.000,00	1.209.000,00	4.676.000,00
0043 PROGRAMA DE INFRA-ESTRUTURA DE ESPORTES	3.194.200,00	3.438.894,00	3.695.846,58	4.016.520,84	14.345.461,42
1031 CONSTRUÇÃO E RECUPERAÇÃO DE INFRAESTRUTURA ESPORTIVA	3.194.200,00	3.438.894,00	3.695.846,58	4.016.520,84	14.345.461,42
DESPESAS CORRENTES	644.200,00	710.394,00	776.451,58	892.898,19	3.023.943,77
DESPESAS DE CAPITAL	2.550.000,00	2.728.500,00	2.919.395,00	3.123.622,65	11.321.517,65



GOVERNO DO ESTADO DO CEARÁ

GOVERNO MUNICIPAL DE CAUCAIA

PPA 2014-2017

ANEXO III - DEMONSTRATIVO POR ÓRGÃO, PROGRAMA, AÇÃO E CATEGORIA ECONÔMICA

ÓRGÃO / UO / PROGRAMA / AÇÃO / CATEGORIA	2.014	2.015	2.016	2.017	TOTAL
0045 CONSTRUÇÃO E URBANIZAÇÃO DA ORLA MARÍTIMA	7.164.800,00	2.853.236,00	2.757.287,52	1.486.383,65	14.261.707,17
1027 CONSERVAÇÃO, CONSTRUÇÃO E URBANIZAÇÃO DA ORLA MARÍTIMA	5.514.800,00	2.230.736,00	2.242.087,52	1.173.883,65	11.161.507,17
DESPESAS CORRENTES	114.800,00	130.736,00	142.087,52	143.883,65	531.507,17
DESPESAS DE CAPITAL	5.400.000,00	2.100.000,00	2.100.000,00	1.030.000,00	10.630.000,00
1077 URBANIZAÇÃO DA AVENIDA LITORÂNEA	1.650.000,00	622.500,00	515.200,00	312.500,00	3.100.200,00
DESPESAS CORRENTES	40.000,00	46.000,00	48.200,00	50.000,00	184.200,00
DESPESAS DE CAPITAL	1.610.000,00	576.500,00	467.000,00	262.500,00	2.916.000,00
0046 CONSTRUÇÃO, AMPLIAÇÃO E REFORMA DE PRÉDIOS PÚBLICOS	11.956.000,00	13.499.224,00	11.632.764,68	11.984.862,92	49.072.851,60
1001 CONSTRUÇÃO E AMPLIAÇÃO DA CÂMARA MUNICIPAL	5.073.000,00	5.073.500,00	5.074.000,00	5.074.500,00	20.295.000,00
DESPESAS CORRENTES	73.000,00	73.500,00	74.000,00	74.500,00	295.000,00
DESPESAS DE CAPITAL	5.000.000,00	5.000.000,00	5.000.000,00	5.000.000,00	20.000.000,00
1019 CONSTRUÇÃO DO CENTRO ADMINISTRATIVO	4.888.200,00	5.244.724,00	5.584.264,68	5.910.362,92	21.627.551,60
DESPESAS CORRENTES	114.800,00	112.736,00	122.087,52	124.883,35	474.506,87
DESPESAS DE CAPITAL	4.773.400,00	5.131.988,00	5.462.177,16	5.785.479,57	21.153.044,73
1020 CONSTRUÇÃO, AMPLIAÇÃO E REFORMA DE PRÉDIOS PÚBLICOS	814.800,00	856.000,00	867.500,00	891.000,00	3.429.300,00
DESPESAS CORRENTES	104.800,00	106.000,00	107.500,00	111.000,00	429.300,00
DESPESAS DE CAPITAL	710.000,00	750.000,00	760.000,00	780.000,00	3.000.000,00
1087 CONSTRUÇÃO DA CADEIA PÚBLICA DE CAUCAIA, COM 396 VAGAS	1.180.000,00	2.325.000,00	107.000,00	109.000,00	3.721.000,00
DESPESAS CORRENTES	50.000,00	55.000,00	57.000,00	59.000,00	221.000,00
DESPESAS DE CAPITAL	1.130.000,00	2.270.000,00	50.000,00	50.000,00	3.500.000,00
0048 PROGRAMA DE GESTÃO AMBIENTAL	184.230,00	199.660,00	242.890,00	297.450,00	924.230,00
2106 GALPÃO DE RECICLAGEM	184.230,00	199.660,00	242.890,00	297.450,00	924.230,00
DESPESAS CORRENTES	2.730,00	2.960,00	4.090,00	5.550,00	15.330,00
DESPESAS DE CAPITAL	181.500,00	196.700,00	238.800,00	291.900,00	908.900,00
0055 PROGRAMA DE GERENCIAMENTO DA INFRA-ESTRUTURA HÍDRICA MUNICIPAL	4.760.000,00	5.016.000,00	5.250.000,00	5.474.000,00	20.500.000,00
1028 CONSTRUÇÃO DE SISTEMA DE ABASTECIMENTO DE ÁGUA	4.760.000,00	5.016.000,00	5.250.000,00	5.474.000,00	20.500.000,00
DESPESAS CORRENTES	60.000,00	66.000,00	70.000,00	74.000,00	270.000,00



GOVERNO DO ESTADO DO CEARÁ

GOVERNO MUNICIPAL DE CAUCAIA

PPA 2014-2017

ANEXO III - DEMONSTRATIVO POR ÓRGÃO, PROGRAMA, AÇÃO E CATEGORIA ECONÔMICA

ÓRGÃO / UO / PROGRAMA / AÇÃO / CATEGORIA	2.014	2.015	2.016	2.017	TOTAL
DESPESAS DE CAPITAL	4.700.000,00	4.950.000,00	5.180.000,00	5.400.000,00	20.230.000,00
0091 PROGRAMA DE APOIO ADMINISTRATIVO	4.533.540,50	4.839.093,35	5.168.776,32	5.531.360,82	20.072.770,99
2100 APOIO ADMINISTRATIVO À SECRETARIA DE MUNICIPAL DE INFRAESTRUTURA	4.533.540,50	4.839.093,35	5.168.776,32	5.531.360,82	20.072.770,99
DESPESAS CORRENTES	4.231.724,78	4.518.350,53	4.828.420,31	5.170.541,18	18.749.036,80
DESPESAS DE CAPITAL	301.815,72	320.742,82	340.356,01	360.819,64	1.323.734,19
0095 PROGRAMA UNIFICADO DE PUBLICIDADE E DIVULGAÇÃO DAS POLÍTICAS PÚBLICAS DO GOVERNO	50.000,00	60.000,00	65.000,00	67.000,00	242.000,00
2302 DIVULGAÇÃO DE TODA INFRAESTRUTURA MUNICIPAL	50.000,00	60.000,00	65.000,00	67.000,00	242.000,00
DESPESAS CORRENTES	50.000,00	60.000,00	65.000,00	67.000,00	242.000,00
0913 INSTITUTO DO MEIO AMBIENTE	830.886,85	873.148,60	920.120,10	963.016,60	3.587.172,15
0048 PROGRAMA DE GESTÃO AMBIENTAL	830.886,85	873.148,60	920.120,10	963.016,60	3.587.172,15
100 CAPACITAÇÃO DE SERVIDORES E AQUISIÇÃO DE EQUIPAMENTOS TECNOLÓGICOS	29.120,00	30.940,00	32.760,00	34.580,00	127.400,00
DESPESAS CORRENTES	29.120,00	30.940,00	32.760,00	34.580,00	127.400,00
2012 AÇÕES DE PUBLICIDADE	2.350,00	2.442,50	2.535,00	2.627,50	9.955,00
DESPESAS CORRENTES	2.350,00	2.442,50	2.535,00	2.627,50	9.955,00
2104 GESTÃO AMBIENTAL	725.391,60	760.370,20	800.040,05	835.634,90	3.121.436,75
DESPESAS CORRENTES	725.391,60	760.370,20	800.040,05	835.634,90	3.121.436,75
2105 EDUCAÇÃO AMBIENTAL E CAPTAÇÃO DE PROJETOS E APOIO TÉCNICO EM VIAGENS E PARCERIAS	4.330,00	4.601,00	4.933,00	5.264,50	19.128,50
DESPESAS CORRENTES	4.330,00	4.601,00	4.933,00	5.264,50	19.128,50
2106 GALPÃO DE RECICLAGEM	11.077,00	11.622,90	12.168,80	12.714,70	47.583,40
DESPESAS CORRENTES	3.551,00	3.720,60	3.890,20	4.059,80	15.221,60
DESPESAS DE CAPITAL	7.526,00	7.902,30	8.278,60	8.654,90	32.361,80
2107 RECEPÇÃO DIGITALIZADA E BIBLIOTECA AMBIENTAL	6.140,00	6.561,50	6.982,50	7.404,00	27.088,00
DESPESAS CORRENTES	6.140,00	6.561,50	6.982,50	7.404,00	27.088,00
2108 SINALIZAÇÃO AMBIENTAL	6.650,00	7.220,00	7.790,00	8.360,00	30.020,00
DESPESAS CORRENTES	6.650,00	7.220,00	7.790,00	8.360,00	30.020,00
2109 LABORATÓRIO DE QUALIDADE DE ÁGUA	22.120,00	24.240,00	26.360,00	28.480,00	101.200,00



GOVERNO DO ESTADO DO CEARÁ

GOVERNO MUNICIPAL DE CAUCAIA

PPA 2014-2017

ANEXO III - DEMONSTRATIVO POR ÓRGÃO, PROGRAMA, AÇÃO E CATEGORIA ECONÔMICA

ÓRGÃO / UO / PROGRAMA / AÇÃO / CATEGORIA	2.014	2.015	2.016	2.017	TOTAL
DESPESAS CORRENTES	22.120,00	24.240,00	26.360,00	28.480,00	101.200,00
2110 MANUTENÇÃO DO CENTRO DE PROMOÇÃO TURÍSTICA E AMBIENTAL	5.538,25	5.820,50	6.100,75	6.381,00	23.840,50
DESPESAS CORRENTES	4.388,00	4.595,00	4.800,00	5.005,00	18.788,00
DESPESAS DE CAPITAL	1.150,25	1.225,50	1.300,75	1.376,00	5.052,50
2788 JORNAL IMAC NOTÍCIAS	3.640,00	3.700,00	3.740,00	3.780,00	14.860,00
DESPESAS CORRENTES	3.640,00	3.700,00	3.740,00	3.780,00	14.860,00
7 PRAIA LIMPA	14.530,00	15.630,00	16.710,00	17.790,00	64.660,00
DESPESAS CORRENTES	14.530,00	15.630,00	16.710,00	17.790,00	64.660,00
1000 SECRETARIA MUNICIPAL DE AGRICULTURA, PECUÁRIA E PESCA	4.970.500,00	5.410.600,00	5.932.700,00	6.534.800,00	22.848.600,00
1001 SECRETARIA DE AGRICULTURA, PECUÁRIA E PESCA	4.970.500,00	5.410.600,00	5.932.700,00	6.534.800,00	22.848.600,00
0049 DESENVOLVIMENTO DA PRODUÇÃO VEGETAL	693.500,00	764.500,00	910.500,00	1.037.500,00	3.406.000,00
2118 PRODUÇÃO E DISTRIBUIÇÃO DE MUDAS	25.000,00	31.000,00	32.000,00	38.000,00	126.000,00
DESPESAS CORRENTES	25.000,00	31.000,00	32.000,00	38.000,00	126.000,00
2120 APOIO AO DESENVOLVIMENTO DA AGRICULTURA FAMILIAR	433.000,00	465.000,00	575.000,00	677.000,00	2.150.000,00
DESPESAS CORRENTES	383.000,00	405.000,00	505.000,00	597.000,00	1.890.000,00
DESPESAS DE CAPITAL	50.000,00	60.000,00	70.000,00	80.000,00	260.000,00
2135 DEFESA SANITÁRIA VEGETAL	45.000,00	60.000,00	70.000,00	80.000,00	255.000,00
DESPESAS CORRENTES	40.000,00	55.000,00	65.000,00	75.000,00	235.000,00
DESPESAS DE CAPITAL	5.000,00	5.000,00	5.000,00	5.000,00	20.000,00
2136 PROJETO NOSSA HORTA	30.000,00	35.000,00	40.000,00	40.000,00	145.000,00
DESPESAS CORRENTES	25.000,00	30.000,00	35.000,00	35.000,00	125.000,00
DESPESAS DE CAPITAL	5.000,00	5.000,00	5.000,00	5.000,00	20.000,00
2137 ARBORIZAÇÃO E JARDINAGEM	14.000,00	14.000,00	15.000,00	15.000,00	58.000,00
DESPESAS CORRENTES	14.000,00	14.000,00	15.000,00	15.000,00	58.000,00
2138 GARANTIA-SAFRA	72.000,00	82.000,00	87.000,00	92.000,00	333.000,00
DESPESAS CORRENTES	72.000,00	82.000,00	87.000,00	92.000,00	333.000,00
2876 PRODUÇÃO DE FITOTERÁPICOS	9.000,00	10.000,00	12.000,00	14.000,00	45.000,00
DESPESAS CORRENTES	9.000,00	10.000,00	12.000,00	14.000,00	45.000,00
2877 DISTRIBUIÇÃO DE SEMENTES	57.000,00	57.000,00	67.000,00	67.000,00	248.000,00



GOVERNO DO ESTADO DO CEARÁ
GOVERNO MUNICIPAL DE CAUCAIA
PPA 2014-2017

ANEXO III - DEMONSTRATIVO POR ÓRGÃO, PROGRAMA, AÇÃO E CATEGORIA ECONÔMICA

ÓRGÃO / UO / PROGRAMA / AÇÃO / CATEGORIA	2.014	2.015	2.016	2.017	TOTAL
2878 FEIRA AGROPECUÁRIA					
DESPESAS CORRENTES	57.000,00	57.000,00	67.000,00	67.000,00	248.000,00
DESPESAS DE CAPITAL	8.500,00	10.500,00	12.500,00	14.500,00	46.000,00
2878 FEIRA AGROPECUÁRIA	8.500,00	10.500,00	12.500,00	14.500,00	46.000,00
0050 DESENVOLVIMENTO DA PRODUÇÃO ANIMAL					
2123 MELHORAMENTO GENÉTICO					
DESPESAS CORRENTES	19.000,00	20.000,00	21.000,00	23.000,00	83.000,00
DESPESAS DE CAPITAL	14.000,00	14.000,00	15.000,00	16.000,00	59.000,00
2123 MELHORAMENTO GENÉTICO	14.000,00	14.000,00	15.000,00	16.000,00	59.000,00
2124 DESENVOLVIMENTO DA AVICULTURA FAMILIAR					
DESPESAS CORRENTES	5.000,00	6.000,00	6.000,00	7.000,00	24.000,00
DESPESAS DE CAPITAL	88.000,00	110.000,00	125.000,00	140.000,00	463.000,00
2124 DESENVOLVIMENTO DA AVICULTURA FAMILIAR	88.000,00	110.000,00	125.000,00	140.000,00	463.000,00
2125 ASSISTÊNCIA TÉCNICA AO PEQUENO PECUARISTA					
DESPESAS CORRENTES	78.000,00	100.000,00	113.000,00	126.000,00	417.000,00
DESPESAS DE CAPITAL	10.000,00	10.000,00	12.000,00	14.000,00	46.000,00
2125 ASSISTÊNCIA TÉCNICA AO PEQUENO PECUARISTA	10.000,00	10.000,00	12.000,00	14.000,00	46.000,00
2126 DESENVOLVIMENTO DA OVINOCAPRINOCULTURA					
DESPESAS CORRENTES	29.000,00	35.000,00	37.000,00	49.000,00	150.000,00
DESPESAS DE CAPITAL	24.000,00	30.000,00	31.000,00	42.000,00	127.000,00
2126 DESENVOLVIMENTO DA OVINOCAPRINOCULTURA	24.000,00	30.000,00	31.000,00	42.000,00	127.000,00
2128 APREENSÃO DE ANIMAIS					
DESPESAS CORRENTES	5.000,00	5.000,00	6.000,00	7.000,00	23.000,00
DESPESAS DE CAPITAL	63.000,00	68.000,00	78.000,00	103.000,00	312.000,00
2128 APREENSÃO DE ANIMAIS	63.000,00	68.000,00	78.000,00	103.000,00	312.000,00
2129 CAMPANHA DE VACINAÇÃO DE REBANHOS					
DESPESAS CORRENTES	53.000,00	53.000,00	63.000,00	83.000,00	252.000,00
DESPESAS DE CAPITAL	10.000,00	15.000,00	15.000,00	20.000,00	60.000,00
2129 CAMPANHA DE VACINAÇÃO DE REBANHOS	10.000,00	15.000,00	15.000,00	20.000,00	60.000,00
0052 CAPACITAÇÃO PROFISSIONAL					
2112 APERFEIÇOAMENTO TÉCNICO-PROFISSIONAL					
DESPESAS CORRENTES	107.000,00	126.000,00	152.000,00	168.000,00	553.000,00
DESPESAS DE CAPITAL	107.000,00	126.000,00	152.000,00	168.000,00	553.000,00
2112 APERFEIÇOAMENTO TÉCNICO-PROFISSIONAL	107.000,00	126.000,00	152.000,00	168.000,00	553.000,00
2113 TREINAMENTO E CAPACITAÇÃO DE PRODUTORES RURAIS					
DESPESAS CORRENTES	21.500,00	24.500,00	25.500,00	30.500,00	102.000,00
DESPESAS DE CAPITAL	16.500,00	18.500,00	19.500,00	23.500,00	78.000,00
2113 TREINAMENTO E CAPACITAÇÃO DE PRODUTORES RURAIS	16.500,00	18.500,00	19.500,00	23.500,00	78.000,00
0054 CONVIVÊNCIA COM O SEMI-ÁRIDO					
DESPESAS CORRENTES	5.000,00	6.000,00	6.000,00	7.000,00	24.000,00
DESPESAS DE CAPITAL	51.000,00	52.000,00	54.000,00	57.000,00	214.000,00
0054 CONVIVÊNCIA COM O SEMI-ÁRIDO	51.000,00	52.000,00	54.000,00	57.000,00	214.000,00
2112 APERFEIÇOAMENTO TÉCNICO-PROFISSIONAL	21.500,00	22.500,00	23.500,00	24.500,00	92.000,00
DESPESAS CORRENTES	20.500,00	21.500,00	22.500,00	23.500,00	88.000,00
DESPESAS DE CAPITAL	1.000,00	1.000,00	1.000,00	1.000,00	4.000,00
2113 TREINAMENTO E CAPACITAÇÃO DE PRODUTORES RURAIS	29.500,00	29.500,00	30.500,00	32.500,00	122.000,00
DESPESAS CORRENTES	27.500,00	27.500,00	28.500,00	30.500,00	114.000,00
DESPESAS DE CAPITAL	2.000,00	2.000,00	2.000,00	2.000,00	8.000,00
0054 CONVIVÊNCIA COM O SEMI-ÁRIDO	597.000,00	637.000,00	682.000,00	732.000,00	2.648.000,00



GOVERNO DO ESTADO DO CEARÁ
GOVERNO MUNICIPAL DE CAUCAIA
PPA 2014-2017

ANEXO III - DEMONSTRATIVO POR ÓRGÃO, PROGRAMA, AÇÃO E CATEGORIA ECONÔMICA

ÓRGÃO / UO / PROGRAMA / AÇÃO / CATEGORIA	2.014	2.015	2.016	2.017	TOTAL
1036 IMPLANTAÇÃO DE CISTERNAS COMUNITARIAS					
DESPESAS CORRENTES	159.000,00	169.000,00	179.000,00	189.000,00	696.000,00
DESPESAS DE CAPITAL	153.000,00	163.000,00	173.000,00	183.000,00	672.000,00
1036 IMPLANTAÇÃO DE CISTERNAS COMUNITARIAS	6.000,00	6.000,00	6.000,00	6.000,00	24.000,00
1037 AQUISIÇÃO, INSTALAÇÃO E RECUPERAÇÃO DE DESSALINIZADORES					
DESPESAS CORRENTES	161.000,00	171.000,00	186.000,00	196.000,00	714.000,00
DESPESAS DE CAPITAL	151.000,00	161.000,00	171.000,00	181.000,00	664.000,00
1037 AQUISIÇÃO, INSTALAÇÃO E RECUPERAÇÃO DE DESSALINIZADORES	10.000,00	10.000,00	15.000,00	15.000,00	50.000,00
2115 OPERAÇÃO CARRO-PIPA					
DESPESAS CORRENTES	277.000,00	297.000,00	317.000,00	347.000,00	1.238.000,00
DESPESAS DE CAPITAL	272.000,00	292.000,00	312.000,00	342.000,00	1.218.000,00
2115 OPERAÇÃO CARRO-PIPA	5.000,00	5.000,00	5.000,00	5.000,00	20.000,00
0056 AÇÃO FUNDIÁRIA					
2119 APOIO AOS AGRICULTORES FAMILIARES SEM TERRA					
DESPESAS CORRENTES	309.000,00	354.000,00	409.000,00	454.000,00	1.526.000,00
DESPESAS DE CAPITAL	232.000,00	262.000,00	292.000,00	322.000,00	1.108.000,00
2119 APOIO AOS AGRICULTORES FAMILIARES SEM TERRA	191.000,00	211.000,00	231.000,00	251.000,00	884.000,00
9 APOIO A REFORMA AGRÁRIA					
DESPESAS CORRENTES	41.000,00	51.000,00	61.000,00	71.000,00	224.000,00
DESPESAS DE CAPITAL	77.000,00	92.000,00	117.000,00	132.000,00	418.000,00
9 APOIO A REFORMA AGRÁRIA	56.000,00	66.000,00	86.000,00	96.000,00	304.000,00
0091 PROGRAMA DE APOIO ADMINISTRATIVO					
2111 APOIO ADMINISTRATIVO À SECRETARIA MUNICIPAL DE AGRICULTURA, PECUÁRIA E PESCA					
DESPESAS CORRENTES	21.000,00	26.000,00	31.000,00	36.000,00	114.000,00
DESPESAS DE CAPITAL	2.618.500,00	2.785.600,00	2.984.700,00	3.196.800,00	11.585.600,00
2111 APOIO ADMINISTRATIVO À SECRETARIA MUNICIPAL DE AGRICULTURA, PECUÁRIA E PESCA	2.618.500,00	2.785.600,00	2.984.700,00	3.196.800,00	11.585.600,00
DESPESAS CORRENTES	2.578.400,00	2.743.500,00	2.938.600,00	3.148.700,00	11.409.200,00
DESPESAS DE CAPITAL	40.100,00	42.100,00	46.100,00	48.100,00	176.400,00
98 PESCA E AQUICULTURA					
1000 APOIO AO DESENVOLVIMENTO DA AQUICULTURA					
DESPESAS CORRENTES	374.000,00	434.000,00	454.000,00	544.000,00	1.806.000,00
DESPESAS DE CAPITAL	182.000,00	212.000,00	222.000,00	272.000,00	888.000,00
1000 APOIO AO DESENVOLVIMENTO DA AQUICULTURA	181.000,00	211.000,00	221.000,00	271.000,00	884.000,00
1044 APOIO À PESCA ARTESANAL MARÍTIMA OU CONTINENTAL					
DESPESAS CORRENTES	1.000,00	1.000,00	1.000,00	1.000,00	4.000,00
DESPESAS DE CAPITAL	192.000,00	222.000,00	232.000,00	272.000,00	918.000,00
1044 APOIO À PESCA ARTESANAL MARÍTIMA OU CONTINENTAL	191.000,00	221.000,00	231.000,00	271.000,00	914.000,00
DESPESAS CORRENTES	191.000,00	221.000,00	231.000,00	271.000,00	914.000,00
DESPESAS DE CAPITAL	1.000,00	1.000,00	1.000,00	1.000,00	4.000,00



GOVERNO DO ESTADO DO CEARÁ
GOVERNO MUNICIPAL DE CAUCAIA
PPA 2014-2017
ANEXO III - DEMONSTRATIVO POR ÓRGÃO, PROGRAMA, AÇÃO E CATEGORIA ECONÔMICA

ÓRGÃO / UO / PROGRAMA / AÇÃO / CATEGORIA	2.014	2.015	2.016	2.017	TOTAL
1100 AGÊNCIA DE DESENVOLVIMENTO DO MUNICÍPIO DE CAUCAIA S.A.	2.184.494,00	2.332.962,00	2.521.617,00	2.754.154,00	9.793.227,00
1101 AGÊNCIA DE DESENVOLVIMENTO DO MUNICÍPIO DE CAUCAIA S.A.	2.184.494,00	2.332.962,00	2.521.617,00	2.754.154,00	9.793.227,00
0058 GERAÇÃO DE TRABALHO E RENDA	392.398,00	404.467,00	417.379,00	431.195,00	1.645.439,00
2144 APOIO A CAPACITAÇÃO DE MÃO-DE-OBRA PROFISSIONAL	73.610,00	74.563,00	75.583,00	76.673,00	300.429,00
DESPESAS CORRENTES	53.610,00	54.563,00	55.583,00	56.673,00	220.429,00
DESPESAS DE CAPITAL	20.000,00	20.000,00	20.000,00	20.000,00	80.000,00
2145 APOIO AO FINANCIAMENTO DE PEQUENAS EMPRESAS	106.710,00	110.680,00	114.927,00	119.472,00	451.789,00
DESPESAS CORRENTES	106.710,00	110.680,00	114.927,00	119.472,00	451.789,00
2146 APOIO A FEIRA DO COMÉRCIO E ARTESANATO DE CAUCAIA	72.684,00	74.272,00	75.971,00	77.789,00	300.716,00
DESPESAS CORRENTES	72.684,00	74.272,00	75.971,00	77.789,00	300.716,00
2147 FORTALECIMENTO ECONÔMICO DO MERCADO LOCAL	75.368,00	78.544,00	81.942,00	85.578,00	321.432,00
DESPESAS CORRENTES	75.368,00	78.544,00	81.942,00	85.578,00	321.432,00
2148 APOIO AO PROGRAMA DE PESQUISA DE MERCADO	64.026,00	66.408,00	68.956,00	71.683,00	271.073,00
DESPESAS CORRENTES	64.026,00	66.408,00	68.956,00	71.683,00	271.073,00
0059 DESENVOLVIMENTO EMPRESARIAL	500.000,00	530.000,00	580.000,00	620.000,00	2.230.000,00
1039 IMPLANTAÇÃO DE INFRAESTRUTURA EM DISTRITOS INDUSTRIAIS	450.000,00	480.000,00	530.000,00	570.000,00	2.030.000,00
DESPESAS DE CAPITAL	450.000,00	480.000,00	530.000,00	570.000,00	2.030.000,00
2149 ATRAÇÃO DE EMPRESAS INDUSTRIAIS PARA A SEDE MUNICIPAL E PARA OS DISTRITOS	50.000,00	50.000,00	50.000,00	50.000,00	200.000,00
DESPESAS CORRENTES	50.000,00	50.000,00	50.000,00	50.000,00	200.000,00
0091 PROGRAMA DE APOIO ADMINISTRATIVO	1.262.096,00	1.366.395,00	1.489.890,00	1.666.207,00	5.784.588,00
2143 APOIO ADMIN. A ADECA	1.262.096,00	1.366.395,00	1.489.890,00	1.666.207,00	5.784.588,00
DESPESAS CORRENTES	1.163.879,00	1.261.302,00	1.377.441,00	1.545.887,00	5.348.509,00
DESPESAS DE CAPITAL	98.217,00	105.093,00	112.449,00	120.320,00	436.079,00
0095 PROGRAMA UNIFICADO DE PUBLICIDADE E DIVULGAÇÃO DAS POLÍTICAS PÚBLICAS DO GOVERNO.	30.000,00	32.100,00	34.348,00	36.752,00	133.200,00
2248 DIVULGAÇÃO E PUBLICIDADE	30.000,00	32.100,00	34.348,00	36.752,00	133.200,00
DESPESAS CORRENTES	30.000,00	32.100,00	34.348,00	36.752,00	133.200,00
1300 SECRETARIA MUNICIPAL DE ADMINISTRAÇÃO E RECURSOS HUMANOS	27.578.617,00	28.409.328,00	29.691.901,13	31.088.885,99	116.768.732,12



GOVERNO DO ESTADO DO CEARÁ
GOVERNO MUNICIPAL DE CAUCAIA
PPA 2014-2017
ANEXO III - DEMONSTRATIVO POR ÓRGÃO, PROGRAMA, AÇÃO E CATEGORIA ECONÔMICA

ÓRGÃO / UO / PROGRAMA / AÇÃO / CATEGORIA	2.014	2.015	2.016	2.017	TOTAL
1301 SECRETARIA MUNICIPAL DE ADMINISTRAÇÃO E RECURSOS HUMANOS	5.040.670,00	5.158.440,00	5.671.386,00	6.237.110,00	22.107.606,00
0091 PROGRAMA DE APOIO ADMINISTRATIVO	4.977.670,00	5.089.140,00	5.595.156,00	6.153.250,00	21.815.216,00
2150 APOIO ADMINISTRATIVO A SECRETARIA DE ADMINISTRACAO	4.977.670,00	5.089.140,00	5.595.156,00	6.153.250,00	21.815.216,00
DESPESAS CORRENTES	4.685.570,00	4.824.830,00	5.306.415,00	5.837.635,00	20.654.450,00
DESPESAS DE CAPITAL	292.100,00	264.310,00	288.741,00	315.615,00	1.160.766,00
97 programa de capacitação de servidores públicos do município de caucaia	63.000,00	69.300,00	76.230,00	83.860,00	292.390,00
2349 CAPACITAÇÃO DE RECURSOS HUMANOS	63.000,00	69.300,00	76.230,00	83.860,00	292.390,00
DESPESAS CORRENTES	63.000,00	69.300,00	76.230,00	83.860,00	292.390,00
1311 INSTITUTO DE PREVIDÊNCIA	22.537.947,00	23.250.888,00	24.020.515,13	24.851.775,99	94.661.126,12
0063 SEGURIDADE SOCIAL	20.382.680,00	20.786.000,00	21.196.960,00	21.616.899,20	83.982.539,20
2153 MANUTENÇÃO DOS BENEFÍCIOS ASSISTENCIAIS AO SEGURADO	200.000,00	200.000,00	200.000,00	200.000,00	800.000,00
DESPESAS CORRENTES	200.000,00	200.000,00	200.000,00	200.000,00	800.000,00
2347 PAGAMENTO DE INATIVOS E PENSIONISTAS	20.182.680,00	20.586.000,00	20.996.960,00	21.416.899,20	83.182.539,20
DESPESAS CORRENTES	20.182.680,00	20.586.000,00	20.996.960,00	21.416.899,20	83.182.539,20
0091 PROGRAMA DE APOIO ADMINISTRATIVO	2.155.267,00	2.464.888,00	2.823.555,13	3.234.876,79	10.678.586,92
2152 APOIO ADMINISTRATIVO AO INSTITUTO DE PREVIDENCIA DO MUNICIPIO DE CAUCAIA	2.155.267,00	2.464.888,00	2.823.555,13	3.234.876,79	10.678.586,92
DESPESAS CORRENTES	2.082.127,00	2.380.777,00	2.726.827,49	3.123.639,99	10.313.371,48
DESPESAS DE CAPITAL	73.140,00	84.111,00	96.727,64	111.236,80	365.215,44
1500 ASSESSORIA DE COMUNICAÇÃO E CERIMONIAL	2.871.899,53	3.135.599,37	3.437.897,51	3.776.142,98	13.221.539,39
1501 ASSESSORIA DE COMUNICAÇÃO E CERIMONIAL	2.871.899,53	3.135.599,37	3.437.897,51	3.776.142,98	13.221.539,39
0091 PROGRAMA DE APOIO ADMINISTRATIVO	682.058,24	740.435,57	807.476,64	887.377,21	3.117.347,66
2155 APOIO ADMINISTRATIVO A ASSESSORIA DE COMUNICACAO	682.058,24	740.435,57	807.476,64	887.377,21	3.117.347,66
DESPESAS CORRENTES	670.335,49	728.156,32	794.548,14	873.150,21	3.066.190,16
DESPESAS DE CAPITAL	11.722,75	12.279,25	12.928,50	14.227,00	51.157,50
0095 PROGRAMA UNIFICADO DE PUBLICIDADE E DIVULGAÇÃO DAS POLÍTICAS PÚBLICAS DO GOVERNO.	2.189.841,29	2.395.163,80	2.630.420,87	2.888.765,77	10.104.191,73



GOVERNO DO ESTADO DO CEARÁ
GOVERNO MUNICIPAL DE CAUCAIA
PPA 2014-2017

ANEXO III - DEMONSTRATIVO POR ÓRGÃO, PROGRAMA, AÇÃO E CATEGORIA ECONÔMICA

ÓRGÃO / UO / PROGRAMA / AÇÃO / CATEGORIA	2.014	2.015	2.016	2.017	TOTAL
2214 PROMOÇÃO E APOIO A PUBLICIDADES E DIVULGAÇÃO DAS POLÍTICAS PÚBLICAS	2.189.841,29	2.395.163,80	2.630.420,87	2.888.765,77	10.104.191,73
DESPESAS CORRENTES	2.189.841,29	2.395.163,80	2.630.420,87	2.888.765,77	10.104.191,73
1600 CONTROLADORIA E OUVIDORIA GERAL DO MUNICÍPIO	1.602.853,58	1.715.053,09	1.835.106,51	1.963.563,84	7.116.577,02
1601 CONTROLADORIA E OUVIDORIA GERAL DO MUNICÍPIO	1.364.457,58	1.459.969,59	1.562.167,48	1.671.519,20	6.058.113,85
0066 PROGRAMA DE CONTROLE INTERNO	237.987,26	254.646,37	272.471,61	291.544,63	1.056.649,87
1100 CAPACITAÇÃO E MODERNIZAÇÃO PROFISSIONAL	30.302,40	32.423,57	34.693,22	37.121,75	134.540,94
DESPESAS CORRENTES	30.302,40	32.423,57	34.693,22	37.121,75	134.540,94
2157 MODERNIZAÇÃO DA INFRAESTRUTURA DA CGM E OMC	48.896,86	52.319,64	55.982,01	59.900,75	217.099,26
DESPESAS CORRENTES	3.742,86	4.004,86	4.285,20	4.585,16	16.618,08
DESPESAS DE CAPITAL	45.154,00	48.314,78	51.696,81	55.315,59	200.481,18
2159 ATIVIDADES RELACIONADAS COM O CONTROLE INTERNO E AUDITORIA INTERNA DAS AÇÕES DESENVOLVIDAS PELO PODER EXECUTIVO.	158.788,00	169.903,16	181.796,38	194.522,13	705.009,67
DESPESAS CORRENTES	158.788,00	169.903,16	181.796,38	194.522,13	705.009,67
0091 PROGRAMA DE APOIO ADMINISTRATIVO	1.126.470,32	1.205.323,22	1.289.695,87	1.379.974,57	5.001.463,98
2158 PROGRAMA DE APOIO ADMINISTRATIVO A CONTROLADORIA E OUVIDORIA GERAL DO MUNICÍPIO	1.126.470,32	1.205.323,22	1.289.695,87	1.379.974,57	5.001.463,98
DESPESAS CORRENTES	1.101.646,32	1.178.761,54	1.261.274,87	1.349.564,10	4.891.246,83
DESPESAS DE CAPITAL	24.824,00	26.561,68	28.421,00	30.410,47	110.217,15
1602 OUVIDORIA GERAL DO MUNICÍPIO	238.396,00	255.083,50	272.939,03	292.044,64	1.058.463,17
0067 PROGRAMA OUVIDORIA MUNICIPAL	238.396,00	255.083,50	272.939,03	292.044,64	1.058.463,17
2211 ALO CAUCAIA	80.868,46	86.529,15	92.586,04	99.067,01	359.050,66
DESPESAS CORRENTES	18.714,30	20.024,20	21.425,75	22.925,50	83.089,75
DESPESAS DE CAPITAL	62.154,16	66.504,95	71.160,29	76.141,51	275.960,91
2212 OUVINDO O POVO	91.303,10	97.694,22	104.532,67	111.849,91	405.379,90
DESPESAS CORRENTES	17.580,10	18.810,61	20.127,21	21.536,07	78.053,99
DESPESAS DE CAPITAL	73.723,00	78.883,61	84.405,46	90.313,84	327.325,91
2213 URNA CIDADADA	66.224,44	70.860,13	75.820,32	81.127,72	294.032,61
DESPESAS CORRENTES	26.086,60	27.912,65	29.866,52	31.957,16	115.822,93



GOVERNO DO ESTADO DO CEARÁ
GOVERNO MUNICIPAL DE CAUCAIA
PPA 2014-2017

ANEXO III - DEMONSTRATIVO POR ÓRGÃO, PROGRAMA, AÇÃO E CATEGORIA ECONÔMICA

ÓRGÃO / UO / PROGRAMA / AÇÃO / CATEGORIA	2.014	2.015	2.016	2.017	TOTAL
DESPESAS DE CAPITAL	40.137,84	42.947,48	45.953,80	49.170,56	178.209,68
2000 SECRETARIA MUNICIPAL DE SEGURANÇA URBANA E TECNOLOGIA	8.303.400,00	8.233.400,00	8.260.400,00	8.929.400,00	33.726.600,00
2001 SECRETARIA MUNICIPAL DE SEGURANÇA URBANA E TECNOLOGIA	8.303.400,00	8.233.400,00	8.260.400,00	8.929.400,00	33.726.600,00
0002 PROGRAMA DE DEFESA CIVIL	570.000,00	570.000,00	570.000,00	570.000,00	2.280.000,00
1093 PERFURAÇÃO E MANUTENÇÃO DE POÇOS PROFUNDOS	100.000,00	100.000,00	100.000,00	100.000,00	400.000,00
DESPESAS CORRENTES	100.000,00	100.000,00	100.000,00	100.000,00	400.000,00
1094 CONSTRUÇÃO DE CISTERNAS PÚBLICAS	235.000,00	235.000,00	235.000,00	235.000,00	940.000,00
DESPESAS CORRENTES	235.000,00	235.000,00	235.000,00	235.000,00	940.000,00
1096 REALIZAÇÃO DE CAMPANHAS EDUCATIVAS E EXECUÇÃO DE EXERCÍCIOS SIMULADOS PARA A PREVENÇÃO DE DESASTRES	90.000,00	90.000,00	90.000,00	90.000,00	360.000,00
DESPESAS CORRENTES	90.000,00	90.000,00	90.000,00	90.000,00	360.000,00
2312 GERENCIAMENTO E SUPORTE ADMINISTRATIVO DA DEFESA CIVIL	145.000,00	145.000,00	145.000,00	145.000,00	580.000,00
DESPESAS CORRENTES	115.000,00	115.000,00	115.000,00	115.000,00	460.000,00
DESPESAS DE CAPITAL	30.000,00	30.000,00	30.000,00	30.000,00	120.000,00
0062 DEFESA, SEGURANÇA E PRESERVAÇÃO PATRIMONIAL E COMUNITÁRIA	3.206.000,00	3.406.000,00	3.646.000,00	3.866.000,00	14.124.000,00
1097 IMPLANTAÇÃO DE VIDEO MONITORAMENTO E DO CENTRO INTEGRADO DE SEGURANÇA.	150.000,00	150.000,00	150.000,00	150.000,00	600.000,00
DESPESAS CORRENTES	150.000,00	150.000,00	150.000,00	150.000,00	600.000,00
2151 GERENCIAMENTO E SUPORTE ADMINISTRATIVO DA GUARDA MUNICIPAL	2.657.000,00	2.857.000,00	3.097.000,00	3.317.000,00	11.928.000,00
DESPESAS CORRENTES	2.606.000,00	2.806.000,00	3.046.000,00	3.266.000,00	11.724.000,00
DESPESAS DE CAPITAL	51.000,00	51.000,00	51.000,00	51.000,00	204.000,00
2317 TREINAMENTO E SUPORTE ADMINISTRATIVO DO SERVIÇO DE ORIENTAÇÃO E SALVAMENTO DE BANHISTAS	399.000,00	399.000,00	399.000,00	399.000,00	1.596.000,00
DESPESAS CORRENTES	379.000,00	379.000,00	379.000,00	379.000,00	1.516.000,00
DESPESAS DE CAPITAL	20.000,00	20.000,00	20.000,00	20.000,00	80.000,00
0071 PROGRAMA CAUCAIA DIGITAL	2.407.400,00	2.181.400,00	1.862.400,00	2.166.400,00	8.617.600,00
1095 FÁBRICA DE SOFTWARE	183.000,00	90.000,00	100.000,00	90.000,00	463.000,00
DESPESAS CORRENTES	96.000,00	63.000,00	63.000,00	63.000,00	285.000,00



GOVERNO DO ESTADO DO CEARÁ
GOVERNO MUNICIPAL DE CAUCAIA
PPA 2014-2017
ANEXO III - DEMONSTRATIVO POR ÓRGÃO, PROGRAMA, AÇÃO E CATEGORIA ECONÔMICA

ÓRGÃO / UO / PROGRAMA / AÇÃO / CATEGORIA	2.014	2.015	2.016	2.017	TOTAL
	87.000,00	27.000,00	37.000,00	27.000,00	178.000,00
1175 CINTURAO DIGITAL	1.273.000,00	1.085.000,00	754.000,00	1.004.000,00	4.116.000,00
DESPEAS DE CAPITAL	1.273.000,00	1.085.000,00	754.000,00	1.004.000,00	4.116.000,00
DESPEAS CORRENTES	1.252.000,00	1.083.000,00	752.000,00	1.002.000,00	4.089.000,00
DESPEAS DE CAPITAL	21.000,00	2.000,00	2.000,00	2.000,00	27.000,00
1177 TEATRO DIGITAL	784.400,00	910.400,00	938.400,00	966.400,00	3.599.600,00
DESPEAS CORRENTES	682.400,00	809.400,00	837.400,00	865.400,00	3.194.600,00
DESPEAS DE CAPITAL	102.000,00	101.000,00	101.000,00	101.000,00	405.000,00
2314 MODERNIZAÇÃO E MANUTENÇÃO DO PARQUE TECNOLÓGICO	167.000,00	96.000,00	70.000,00	106.000,00	439.000,00
DESPEAS CORRENTES	167.000,00	96.000,00	70.000,00	106.000,00	439.000,00
0091 PROGRAMA DE APOIO ADMINISTRATIVO	1.274.000,00	1.347.000,00	1.448.000,00	1.558.000,00	5.627.000,00
2173 APOIO ADMINISTRATIVO À SECRETARIA DE SEGURANÇA URBANA E TECNOLOGIA	1.234.000,00	1.297.000,00	1.398.000,00	1.508.000,00	5.437.000,00
DESPEAS CORRENTES	1.113.000,00	1.169.000,00	1.262.000,00	1.364.000,00	4.908.000,00
DESPEAS DE CAPITAL	121.000,00	128.000,00	136.000,00	144.000,00	529.000,00
2315 CAPACITAÇÃO PROFISSIONAL DOS SERVIDORES	40.000,00	50.000,00	50.000,00	50.000,00	190.000,00
DESPEAS CORRENTES	40.000,00	50.000,00	50.000,00	50.000,00	190.000,00
0095 PROGRAMA UNIFICADO DE PUBLICIDADE E DIVULGAÇÃO DAS POLÍTICAS PÚBLICAS DO GOVERNO.	50.000,00	50.000,00	50.000,00	50.000,00	200.000,00
2318 PUBLICIDADE E DIVULGAÇÃO DAS POLÍTICAS PÚBLICAS DO GOVERNO.	50.000,00	50.000,00	50.000,00	50.000,00	200.000,00
DESPEAS CORRENTES	50.000,00	50.000,00	50.000,00	50.000,00	200.000,00
0096 PROGRAMA DE ENSINO SUPERIOR, PROFISSIONALIZANTE E INCLUSÃO SÓCIO DIGITAL	796.000,00	679.000,00	684.000,00	719.000,00	2.878.000,00
1178 CONSTRUÇÃO DOS POLO DE APOIO PRESENCIAL - UAB	100.000,00	100.000,00	100.000,00	100.000,00	400.000,00
DESPEAS CORRENTES	31.000,00	31.000,00	31.000,00	31.000,00	124.000,00
DESPEAS DE CAPITAL	69.000,00	69.000,00	69.000,00	69.000,00	276.000,00
2174 CASA BRASIL	406.000,00	369.000,00	369.000,00	369.000,00	1.513.000,00
DESPEAS CORRENTES	392.000,00	355.000,00	355.000,00	355.000,00	1.457.000,00
DESPEAS DE CAPITAL	14.000,00	14.000,00	14.000,00	14.000,00	56.000,00



GOVERNO DO ESTADO DO CEARÁ
GOVERNO MUNICIPAL DE CAUCAIA
PPA 2014-2017
ANEXO III - DEMONSTRATIVO POR ÓRGÃO, PROGRAMA, AÇÃO E CATEGORIA ECONÔMICA

ÓRGÃO / UO / PROGRAMA / AÇÃO / CATEGORIA	2.014	2.015	2.016	2.017	TOTAL
2177 MANUTENÇÃO, AMPLIAÇÃO E REFORMA DOS POLOS DE APOIO PRESENCIAL - UAB	290.000,00	210.000,00	215.000,00	250.000,00	965.000,00
DESPEAS CORRENTES	178.000,00	79.000,00	79.000,00	79.000,00	415.000,00
DESPEAS DE CAPITAL	112.000,00	131.000,00	136.000,00	171.000,00	550.000,00
2011 AUTARQUIA MUNICIPAL DE TRÂNSITO	4.699.253,74	5.021.572,99	5.250.380,50	5.694.905,38	20.666.112,61
2011 AUTARQUIA MUNICIPAL DE TRÂNSITO	4.699.253,74	5.021.572,99	5.250.380,50	5.694.905,38	20.666.112,61
0070 EDUCAÇÃO, SEGURANÇA E ENGENHARIA DE TRÂNSITO	861.900,00	903.233,00	975.359,31	1.028.364,45	3.768.856,76
2168 CAMPANHAS EDUCATIVAS	102.000,00	109.140,00	116.779,80	124.984,39	452.904,19
DESPEAS CORRENTES	102.000,00	109.140,00	116.779,80	124.984,39	452.904,19
2169 MONITORAMENTO E AVALIAÇÃO DOS PROCESSOS ADMINISTRATIVOS	4.000,00	4.280,00	4.579,60	4.900,16	17.759,76
DESPEAS CORRENTES	3.000,00	3.210,00	3.434,70	3.675,12	13.319,82
DESPEAS DE CAPITAL	1.000,00	1.070,00	1.144,90	1.225,04	4.439,94
2171 DESENVOLVIMENTO DA EDUCAÇÃO PARA O TRÂNSITO	13.500,00	14.445,00	15.456,15	16.538,08	59.939,23
DESPEAS CORRENTES	13.500,00	14.445,00	15.456,15	16.538,08	59.939,23
2172 MELHORIA DA SINALIZAÇÃO DAS RUAS E VIAS DO MUNICÍPIO	742.400,00	775.368,00	838.543,76	881.941,82	3.238.253,58
DESPEAS CORRENTES	692.400,00	725.368,00	788.543,76	831.941,82	3.038.253,58
DESPEAS DE CAPITAL	50.000,00	50.000,00	50.000,00	50.000,00	200.000,00
0091 PROGRAMA DE APOIO ADMINISTRATIVO	3.834.353,74	4.115.129,99	4.271.586,49	4.662.865,81	16.883.936,03
2170 APOIO ADMINISTRATIVO A AUTARQUIA MUNICIPAL DE TRÂNSITO	3.834.353,74	4.115.129,99	4.271.586,49	4.662.865,81	16.883.936,03
DESPEAS CORRENTES	3.719.749,74	3.994.795,79	4.145.235,58	4.530.197,36	16.389.978,47
DESPEAS DE CAPITAL	114.604,00	120.334,20	126.350,91	132.668,45	493.957,56
0095 PROGRAMA UNIFICADO DE PUBLICIDADE E DIVULGAÇÃO DAS POLÍTICAS PÚBLICAS DO GOVERNO.	3.000,00	3.210,00	3.434,70	3.675,12	13.319,82
2297 PUBLICIDADES E PROPAGANDAS DA AMT.	3.000,00	3.210,00	3.434,70	3.675,12	13.319,82
DESPEAS CORRENTES	3.000,00	3.210,00	3.434,70	3.675,12	13.319,82
2300 SECRETARIA MUNICIPAL DO TRABALHO, EMPREGO E EMPREENDEDORISMO	3.448.650,00	3.598.349,00	3.761.771,00	3.949.818,00	14.758.588,00
2301 SECRETÁRIO DO TRABALHO, EMPREGO E EMPREENDEDORISMO	3.448.650,00	3.598.349,00	3.761.771,00	3.949.818,00	14.758.588,00
0058 GERAÇÃO DE TRABALHO E RENDA	1.723.687,00	1.750.251,00	1.780.025,00	1.810.344,00	7.064.307,00



GOVERNO DO ESTADO DO CEARÁ
GOVERNO MUNICIPAL DE CAUCAIA
PPA 2014-2017

ANEXO III - DEMONSTRATIVO POR ÓRGÃO, PROGRAMA, AÇÃO E CATEGORIA ECONÔMICA

ÓRGÃO / UO / PROGRAMA / AÇÃO / CATEGORIA	2.014	2.015	2.016	2.017	TOTAL
2196 QUALIFICAÇÃO PROFISSIONAL E SOCIAL DO TRABALHADOR	248.910,00	259.613,00	271.278,00	283.993,00	1.063.794,00
DESPESAS CORRENTES	202.380,00	209.174,00	215.995,00	223.734,00	851.283,00
DESPESAS DE CAPITAL	46.530,00	50.439,00	55.283,00	60.259,00	212.511,00
2199 PROJovem TRABALHADOR - JUVENTUDE CIDADÃ	1.207.786,00	1.218.384,00	1.229.935,00	1.242.531,00	4.898.636,00
DESPESAS CORRENTES	1.207.786,00	1.218.384,00	1.229.935,00	1.242.531,00	4.898.636,00
2200 SISTEMA PÚBLICO DE EMPREGO E INTERMEDIÇÃO DE MÃO DE OBRA	266.991,00	272.254,00	278.812,00	283.820,00	1.101.877,00
DESPESAS CORRENTES	224.741,00	227.393,00	229.704,00	232.106,00	913.944,00
DESPESAS DE CAPITAL	42.250,00	44.861,00	49.108,00	51.714,00	187.933,00
0083 CONSELHO MUNICIPAL DO TRABALHO	4.700,00	5.123,00	5.584,00	6.090,00	21.497,00
2195 CONSELHO MUNICIPAL DO TRABALHO	4.700,00	5.123,00	5.584,00	6.090,00	21.497,00
DESPESAS CORRENTES	2.734,00	3.022,00	3.293,00	3.592,00	12.641,00
DESPESAS DE CAPITAL	1.966,00	2.101,00	2.291,00	2.498,00	8.856,00
0084 APOIO AS MICRO E PEQUENAS EMPRESAS	59.881,00	65.260,00	71.126,00	77.540,00	273.807,00
2197 FINANCIAMENTO E AVAIS DE EMPREENDIMENTOS EXISTENTES	10.081,00	10.980,00	11.970,00	13.050,00	46.081,00
DESPESAS CORRENTES	1.612,00	1.756,00	1.915,00	2.088,00	7.371,00
DESPESAS DE CAPITAL	8.469,00	9.224,00	10.055,00	10.962,00	38.710,00
2209 FEIRA DO COMÉRCIO, DA INDÚSTRIA E DO PEQUENO EMPREENDEDOR URBANO E RURAL	49.800,00	54.280,00	59.156,00	64.490,00	227.726,00
DESPESAS CORRENTES	47.808,00	52.102,00	56.789,00	61.906,00	218.605,00
DESPESAS DE CAPITAL	1.992,00	2.178,00	2.367,00	2.584,00	9.121,00
0085 BALCÃO DO EMPREENDEDOR	43.742,00	47.680,00	51.970,00	56.750,00	200.142,00
2201 BALCÃO DO EMPREENDEDOR	43.742,00	47.680,00	51.970,00	56.750,00	200.142,00
DESPESAS CORRENTES	42.647,00	46.487,00	50.668,00	55.345,00	195.147,00
DESPESAS DE CAPITAL	1.095,00	1.193,00	1.302,00	1.405,00	4.995,00
0087 ECONOMIA SOLIDÁRIA E INCLUSÃO PRODUTIVA SUSTENTÁVEL	375.954,00	386.773,00	392.679,00	403.067,00	1.558.473,00
2202 APOIO ÀS MICRO ATIVIDADES PRODUTIVAS	11.637,00	12.390,00	13.505,00	14.270,00	51.802,00
DESPESAS CORRENTES	1.111,00	1.238,00	1.350,00	1.426,00	5.125,00
DESPESAS DE CAPITAL	10.526,00	11.152,00	12.155,00	12.844,00	46.677,00



GOVERNO DO ESTADO DO CEARÁ
GOVERNO MUNICIPAL DE CAUCAIA
PPA 2014-2017

ANEXO III - DEMONSTRATIVO POR ÓRGÃO, PROGRAMA, AÇÃO E CATEGORIA ECONÔMICA

ÓRGÃO / UO / PROGRAMA / AÇÃO / CATEGORIA	2.014	2.015	2.016	2.017	TOTAL
2205 INCLUSÃO PRODUTIVA SUSTENTÁVEL E SOLIDÁRIA	364.317,00	374.383,00	379.174,00	388.797,00	1.506.671,00
DESPESAS CORRENTES	309.266,00	318.421,00	322.218,00	330.760,00	1.280.665,00
DESPESAS DE CAPITAL	55.051,00	55.962,00	56.956,00	58.037,00	226.006,00
0090 QUALIFICAÇÃO E PRODUÇÃO DAS MICRO E PEQUENAS EMPRESAS	50.620,00	55.175,00	60.140,00	67.552,00	233.487,00
2208 QUALIFICAÇÃO DA PRODUÇÃO DAS MICRO E PEQUENAS EMPRESAS	50.620,00	55.175,00	60.140,00	67.552,00	233.487,00
DESPESAS CORRENTES	50.620,00	55.175,00	60.140,00	67.552,00	233.487,00
0091 PROGRAMA DE APOIO ADMINISTRATIVO	1.170.066,00	1.266.447,00	1.376.725,00	1.502.800,00	5.316.038,00
2198 APOIO ADMINISTRATIVO A SECRETARIA DO TRABALHO, EMPREGO E EMPREENDEDORISMO	1.170.066,00	1.266.447,00	1.376.725,00	1.502.800,00	5.316.038,00
DESPESAS CORRENTES	1.122.786,00	1.215.273,00	1.321.095,00	1.442.075,00	5.101.229,00
DESPESAS DE CAPITAL	47.280,00	51.174,00	55.630,00	60.725,00	214.809,00
0095 PROGRAMA UNIFICADO DE PUBLICIDADE E DIVULGAÇÃO DAS POLÍTICAS PÚBLICAS DO GOVERNO.	20.000,00	21.640,00	23.522,00	25.675,00	90.837,00
2313 PROGRAMA UNIFICADO DE COMUNICAÇÃO E DIVULGAÇÃO DA SECRETARIA MUNICIPAL DO TRABALHO EMPREGO E EMPREENDEDORISMO	20.000,00	21.640,00	23.522,00	25.675,00	90.837,00
DESPESAS CORRENTES	15.000,00	16.230,00	17.641,00	19.254,00	68.125,00
DESPESAS DE CAPITAL	5.000,00	5.410,00	5.881,00	6.421,00	22.712,00
2500 SECRETARIA MUNICIPAL DE GOVERNO, ARTICULAÇÃO POLÍTICA E MOBILIZAÇÃO	2.312.310,41	2.528.368,61	2.775.821,41	3.047.848,35	10.664.348,78
2501 SECRETARIA DE GOVERNO, ARTICULAÇÃO POLÍTICA E MOBILIZAÇÃO	2.312.310,41	2.528.368,61	2.775.821,41	3.047.848,35	10.664.348,78
0060 PROGRAMA DE GESTÃO GOVERNAMENTAL	2.281.384,14	2.494.541,42	2.738.671,64	3.007.051,12	10.521.648,32
2215 CAUCAIA TERRITÓRIOS	86.304,84	94.332,28	103.528,30	113.696,23	397.861,65
DESPESAS CORRENTES	84.704,58	92.649,96	101.750,24	111.740,36	390.845,14
DESPESAS DE CAPITAL	1.600,26	1.682,32	1.778,06	1.955,87	7.016,51
2232 APOIO AS ENTIDADES COMUNITÁRIAS DO MUNICÍPIO	237.777,23	260.081,02	285.626,75	313.670,36	1.097.155,36
DESPESAS CORRENTES	237.777,23	260.081,02	285.626,75	313.670,36	1.097.155,36
2501 COORDENAÇÃO DA AÇÃO GOVERNAMENTAL E PROMOÇÃO DA	1.957.302,07	2.140.128,12	2.349.516,59	2.579.684,53	9.026.631,31
DESPESAS CORRENTES	1.896.402,33	2.074.210,44	2.277.994,66	2.501.640,40	8.750.247,83



GOVERNO DO ESTADO DO CEARÁ
GOVERNO MUNICIPAL DE CAUCAIA
PPA 2014-2017
ANEXO III - DEMONSTRATIVO POR ÓRGÃO, PROGRAMA, AÇÃO E CATEGORIA ECONÔMICA

ÓRGÃO / UO / PROGRAMA / AÇÃO / CATEGORIA	2.014	2.015	2.016	2.017	TOTAL
DESPESAS DE CAPITAL	60.899,74	65.917,68	71.521,93	78.044,13	276.383,48
0095 PROGRAMA UNIFICADO DE PUBLICIDADE E DIVULGAÇÃO DAS POLÍTICAS PÚBLICAS DO GOVERNO.	30.926,27	33.827,19	37.149,77	40.797,23	142.700,46
2247 DIVULGAÇÃO, MOBILIZAÇÃO DAS ATIVIDADES DA SECRETARIA DE GOVERNO E ARTICULAÇÃO POLITICA	30.926,27	33.827,19	37.149,77	40.797,23	142.700,46
DESPESAS CORRENTES	30.926,27	33.827,19	37.149,77	40.797,23	142.700,46
2600 SECRETARIA MUNICIPAL DE PATRIMÔNIO, SERVIÇOS PÚBLICOS E TRANSPORTE	35.604.872,41	40.140.963,31	42.937.288,79	46.055.399,59	164.738.524,10
2601 SECRETARIA DE PATRIMÔNIO, SERVIÇOS PÚBLICOS E TRANSPORTE	35.604.872,41	40.140.963,31	42.937.288,79	46.055.399,59	164.738.524,10
0041 PROGRAMA DE MERCADOS PÚBLICOS	795.000,00	850.650,00	910.195,50	973.909,19	3.529.754,69
1042 CONSTRUCAO E RECUPERACAO DE MERCADOS PUBLICOS	795.000,00	850.650,00	910.195,50	973.909,19	3.529.754,69
DESPESAS CORRENTES	260.000,00	278.200,00	297.674,00	318.511,18	1.154.385,18
DESPESAS DE CAPITAL	535.000,00	572.450,00	612.521,50	655.398,01	2.375.369,51
0042 DISTRIBUIÇÃO DE ENERGIA ELÉTRICA	13.339.138,14	13.630.816,00	13.832.973,12	14.235.281,25	55.038.208,51
1043 IMPLANTACAO, AMPLIACAO E RECUPERACAO DE REDE DE ENERGIA ELETRICA	5.654.838,14	5.817.655,00	6.018.890,85	6.220.213,21	23.711.597,20
DESPESAS CORRENTES	5.638.338,14	5.800.000,00	6.000.000,00	6.200.000,00	23.638.338,14
DESPESAS DE CAPITAL	16.500,00	17.655,00	18.890,85	20.213,21	73.259,06
2222 MANUTENCAO DA ILUMINACAO PUBLICA	7.684.300,00	7.813.161,00	7.814.082,27	8.015.068,04	31.326.611,31
DESPESAS CORRENTES	7.679.000,00	7.807.490,00	7.808.014,30	8.008.575,31	31.303.079,61
DESPESAS DE CAPITAL	5.300,00	5.671,00	6.067,97	6.492,73	23.531,70
0044 CAUCAIA LIMPA E SUSTENTÁVEL	10.824.020,00	13.658.413,05	15.353.420,50	16.959.459,95	56.795.313,50
2219 MANUTENCAO DA LIMPEZA URBANA	10.435.020,00	13.242.183,05	14.908.054,40	16.482.918,21	55.068.175,66
DESPESAS CORRENTES	10.335.020,00	13.135.183,05	14.793.564,40	16.360.413,91	54.624.181,36
DESPESAS DE CAPITAL	100.000,00	107.000,00	114.490,00	122.504,30	443.994,30
2220 GERENCIAMENTO DOS RESIDUOS SOLIDOS	389.000,00	416.230,00	445.366,10	476.541,74	1.727.137,84
DESPESAS CORRENTES	289.000,00	309.230,00	330.876,10	354.037,44	1.283.143,54
DESPESAS DE CAPITAL	100.000,00	107.000,00	114.490,00	122.504,30	443.994,30
0047 PROGRAMA DE GESTÃO URBANA DE BENS E SERVIÇOS PÚBLICOS	447.000,00	478.290,00	511.770,30	547.594,23	1.984.654,53



GOVERNO DO ESTADO DO CEARÁ
GOVERNO MUNICIPAL DE CAUCAIA
PPA 2014-2017
ANEXO III - DEMONSTRATIVO POR ÓRGÃO, PROGRAMA, AÇÃO E CATEGORIA ECONÔMICA

ÓRGÃO / UO / PROGRAMA / AÇÃO / CATEGORIA	2.014	2.015	2.016	2.017	TOTAL
2221 GERENCIAMENTO DOS SERVICOS PUBLICOS	447.000,00	478.290,00	511.770,30	547.594,23	1.984.654,53
DESPESAS CORRENTES	347.000,00	371.290,00	397.280,30	425.089,93	1.540.660,23
DESPESAS DE CAPITAL	100.000,00	107.000,00	114.490,00	122.504,30	443.994,30
0055 PROGRAMA DE GERENCIAMENTO DA INFRA-ESTRUTURA HÍDRICA MUNICIPAL	1.039.494,27	1.112.258,86	1.190.116,49	1.273.425,19	4.615.294,81
1032 PERFURAÇÃO, RECUPERAÇÃO E LIMPEZA DE POÇOS	145.000,00	155.150,00	166.010,00	177.631,24	643.791,24
DESPESAS CORRENTES	38.000,00	40.660,00	43.505,70	46.551,64	168.717,34
DESPESAS DE CAPITAL	107.000,00	114.490,00	122.504,30	131.079,60	475.073,90
1033 RECUPERAÇÃO E AMPLIAÇÃO DE SISTEMAS DE ABASTECIMENTO (ADUTORAS E CHAFARIZES)	263.063,21	281.477,63	301.181,07	322.263,76	1.167.985,67
DESPESAS CORRENTES	52.854,00	56.553,78	60.512,54	64.748,43	234.668,75
DESPESAS DE CAPITAL	210.209,21	224.923,85	240.668,53	257.515,33	933.316,92
1034 CONSTRUÇÃO E RECUPERAÇÃO DE AÇUDES	86.080,00	92.105,60	98.552,99	105.451,71	382.190,30
DESPESAS CORRENTES	22.060,00	23.604,20	25.256,49	27.024,45	97.945,14
DESPESAS DE CAPITAL	64.020,00	68.501,40	73.296,50	78.427,26	284.245,16
2116 MANUTENÇÃO DOS CHAFARIZES, ADUTORAS E OUTROS EQUIPAMENTOS	412.621,00	441.504,47	472.409,78	505.478,44	1.832.013,69
DESPESAS CORRENTES	142.300,00	152.261,00	162.919,27	174.323,63	631.803,90
DESPESAS DE CAPITAL	270.321,00	289.243,47	309.490,51	331.154,81	1.200.209,79
2283 GESTÃO DA QUALIDADE DA ÁGUA (ANÁLISE E TRATAMENTO)	132.730,06	142.021,16	151.962,85	162.600,04	589.313,91
DESPESAS CORRENTES	62.710,00	67.099,70	71.796,68	76.822,46	278.428,84
DESPESAS DE CAPITAL	70.020,06	74.921,46	80.166,17	85.777,58	310.885,07
0069 PROGRAMA DE TRANSPORTE MUNICIPAL	709.000,00	758.630,00	811.734,10	868.555,48	3.147.919,58
2167 AQUISIÇÃO E MANUTENÇÃO DO TRANSPORTE	597.300,00	639.111,00	683.848,77	731.718,18	2.651.977,95
DESPESAS CORRENTES	97.300,00	104.111,00	111.398,77	119.196,68	432.006,45
DESPESAS DE CAPITAL	500.000,00	535.000,00	572.450,00	612.521,50	2.219.971,50
2692 GERENCIAMENTO DA QUALIDADE DO TRANSPORTE PÚBLICO	111.700,00	119.519,00	127.885,33	136.837,30	495.941,63
DESPESAS CORRENTES	106.700,00	114.169,00	122.160,83	130.712,08	473.741,91
DESPESAS DE CAPITAL	5.000,00	5.350,00	5.724,50	6.125,22	22.199,72



GOVERNO DO ESTADO DO CEARÁ

GOVERNO MUNICIPAL DE CAUCAIA

PPA 2014-2017

ANEXO III - DEMONSTRATIVO POR ÓRGÃO, PROGRAMA, AÇÃO E CATEGORIA ECONÔMICA

ÓRGÃO / UO / PROGRAMA / AÇÃO / CATEGORIA	2.014	2.015	2.016	2.017	TOTAL
0091 PROGRAMA DE APOIO ADMINISTRATIVO	8.225.220,00	9.406.085,40	10.057.311,38	10.900.323,18	38.588.939,96
2165 APOIO ADMINISTRATIVO À SECRETARIA DE TRANSPORTE	2.123.400,00	2.272.038,00	2.431.080,66	2.601.256,32	9.427.774,98
DESPESAS CORRENTES	2.073.400,00	2.218.538,00	2.373.835,66	2.540.004,17	9.205.777,83
DESPESAS DE CAPITAL	50.000,00	53.500,00	57.245,00	61.252,15	221.997,15
2218 MANUTENCAO DAS ATIVIDADES DA SECRETARIA DE PATRIMONIO E SERVICOS	6.101.820,00	7.134.047,40	7.626.230,72	8.299.066,86	29.161.164,98
DESPESAS CORRENTES	5.523.820,00	6.515.587,40	6.964.478,52	7.590.992,01	26.594.877,93
DESPESAS DE CAPITAL	578.000,00	618.460,00	661.752,20	708.074,85	2.566.287,05
0095 PROGRAMA UNIFICADO DE PUBLICIDADE E DIVULGAÇÃO DAS POLITICAS PÚBLICAS DO GOVERNO.	226.000,00	245.820,00	269.767,40	296.851,12	1.038.438,52
2311 PROGRAMA DE PUBLICIDADE DAS POLITICAS PÚBLICAS DE GOVERNO DA SECRETARIA DE PATRIMÔNIO, SERVIÇOS PÚBLICOS E TRANSPORTE	226.000,00	245.820,00	269.767,40	296.851,12	1.038.438,52
DESPESAS CORRENTES	226.000,00	245.820,00	269.767,40	296.851,12	1.038.438,52
2700 SECRETARIA MUNICIPAL DE PLANEJAMENTO URBANO E AMBIENTAL	40.572.835,67	44.316.575,19	49.406.975,74	54.970.053,24	189.266.439,84
2701 SECRETARIA DE PLANEJAMENTO URBANO E AMBIENTAL	40.572.835,67	44.316.575,19	49.406.975,74	54.970.053,24	189.266.439,84
0038 PROGRAMA DE INFRA-ESTRUTURA VIÁRIA	12.233.446,35	13.739.787,60	16.356.472,72	18.941.425,81	61.271.132,48
1877 IMPLANTAÇÃO DO CORREDOR PREFERENCIAL DE ONIBUS	12.233.446,35	13.739.787,60	16.356.472,72	18.941.425,81	61.271.132,48
DESPESAS CORRENTES	1.714.000,00	1.833.980,00	2.037.258,60	2.179.866,70	7.765.105,30
DESPESAS DE CAPITAL	10.519.446,35	11.905.807,60	14.319.214,12	16.761.559,11	53.506.027,18
0039 PROGRAMA DE INFRA-ESTRUTURA URBANA	10.530.770,70	11.188.535,70	11.971.734,44	12.819.754,98	46.510.795,82
1045 URBANIZAÇÃO DE FAVELAS E ÁREAS DE RISCO	3.424.000,00	3.663.680,00	3.920.137,60	4.194.547,20	15.202.364,80
DESPESAS CORRENTES	214.000,00	228.980,00	245.008,60	262.159,20	950.147,80
DESPESAS DE CAPITAL	3.210.000,00	3.434.700,00	3.675.129,00	3.932.388,00	14.252.217,00
1046 URBANIZAÇÃO DE VIAS, ESPAÇOS PÚBLICOS, ÁREAS DE LAZER E LAGOAS	3.665.633,60	3.922.227,90	4.196.784,45	4.490.558,64	16.275.204,59
DESPESAS CORRENTES	216.340,00	231.483,80	247.687,66	265.025,80	960.537,26
DESPESAS DE CAPITAL	3.449.293,60	3.690.744,10	3.949.096,79	4.225.532,84	15.314.667,33
1047 URBANIZAÇÃO DO PICUI - PROGRAMA DE ACELERAÇÃO DO CRESCIMENTO	1.782.637,10	1.828.032,80	1.955.995,74	2.102.915,34	7.669.580,98



GOVERNO DO ESTADO DO CEARÁ

GOVERNO MUNICIPAL DE CAUCAIA

PPA 2014-2017

ANEXO III - DEMONSTRATIVO POR ÓRGÃO, PROGRAMA, AÇÃO E CATEGORIA ECONÔMICA

ÓRGÃO / UO / PROGRAMA / AÇÃO / CATEGORIA	2.014	2.015	2.016	2.017	TOTAL
DESPESAS CORRENTES	56.710,00	60.679,00	64.927,27	69.472,17	251.788,44
DESPESAS DE CAPITAL	1.725.927,10	1.767.353,80	1.891.068,47	2.033.443,17	7.417.792,54
1048 CONFECÇÃO DO PLANO MUNICIPA DE REABILITAÇÃO DA ÁREA CENTRAL DE CAUCAIA	588.500,00	629.695,00	673.773,65	720.937,80	2.612.906,45
DESPESAS CORRENTES	267.500,00	286.225,00	306.260,75	327.699,00	1.187.684,75
DESPESAS DE CAPITAL	321.000,00	343.470,00	367.512,90	393.238,80	1.425.221,70
1049 URBANIZAÇÃO DA LAGOA DO CAUIPE	1.070.000,00	1.144.900,00	1.225.043,00	1.310.796,00	4.750.739,00
DESPESAS DE CAPITAL	1.070.000,00	1.144.900,00	1.225.043,00	1.310.796,00	4.750.739,00
0040 PROGRAMA DE SANEAMENTO AMBIENTAL	8.049.426,00	8.858.985,82	9.724.414,71	10.774.523,68	37.407.350,21
1030 IMPLANTAÇÃO E AMPLIAÇÃO DE SISTEMAS DE SANEAMENTO BÁSICO	4.288.560,00	4.588.759,20	4.909.972,25	5.250.670,26	19.037.961,71
DESPESAS CORRENTES	648.420,00	693.809,40	742.376,05	791.342,36	2.875.947,81
DESPESAS DE CAPITAL	3.640.140,00	3.894.949,80	4.167.596,20	4.459.327,90	16.162.013,90
1067 ELABORAÇÃO E IMPLANTAÇÃO DO PLANO MUNICIPAL DE: GESTÃO DAS ÁGUAS, SANEAMENTO BÁSICO E RESÍDUOS SÓLIDOS	60.000,00	64.200,00	68.694,00	73.502,58	266.396,58
DESPESAS CORRENTES	60.000,00	64.200,00	68.694,00	73.502,58	266.396,58
1068 OBRAS DE MACRODRENAGEM E MICRODRENAGEM - ESPECIALMENTE O CONTROLE DE EROSÃO MARINHA E FLUVIAL	670.000,00	790.000,00	910.000,00	1.030.000,00	3.400.000,00
DESPESAS CORRENTES	120.000,00	130.000,00	140.000,00	150.000,00	540.000,00
DESPESAS DE CAPITAL	550.000,00	660.000,00	770.000,00	880.000,00	2.860.000,00
1069 IMPLANTAÇÃO DO PROJETO MOSAICO DESTINADO A REGULARIZAÇÃO DE TODAS AS UNIDADES DE CONSERVAÇÃO DO MUNICÍPIO DE CAUCAIA	70.000,00	74.900,00	80.143,00	85.753,01	310.796,01
DESPESAS CORRENTES	70.000,00	74.900,00	80.143,00	85.753,01	310.796,01
1072 CONSTRUÇÃO DE BANHEIROS DOMICILIARES (KIT- SANITÁRIOS), FOSSAS ECOLÓGICAS	350.000,00	460.000,00	570.000,00	680.000,00	2.060.000,00
DESPESAS CORRENTES	50.000,00	60.000,00	70.000,00	80.000,00	260.000,00
DESPESAS DE CAPITAL	300.000,00	400.000,00	500.000,00	600.000,00	1.800.000,00
1073 SANEAMENTO RURAL EM ÁREAS ESPECIAIS (INDÍGENAS, QUILOMBOLAS, ASSENTAMENTOS DE REFORMA AGRÁRIA, ENTRE OUTROS)	1.150.000,00	1.160.000,00	1.200.000,00	1.200.000,00	4.710.000,00



GOVERNO DO ESTADO DO CEARÁ
GOVERNO MUNICIPAL DE CAUCAIA
PPA 2014-2017
ANEXO III - DEMONSTRATIVO POR ÓRGÃO, PROGRAMA, AÇÃO E CATEGORIA ECONÔMICA

ÓRGÃO / UO / PROGRAMA / AÇÃO / CATEGORIA	2.014	2.015	2.016	2.017	TOTAL
DESPEAS CORRENTES	150.000,00	160.000,00	200.000,00	200.000,00	710.000,00
DESPEAS DE CAPITAL	1.000.000,00	1.000.000,00	1.000.000,00	1.000.000,00	4.000.000,00
2103 MANUTENÇÃO DO SISTEMA DE ESGOTAMENTO SANITÁRIO	260.866,00	279.126,62	298.665,46	319.572,03	1.158.230,11
DESPEAS CORRENTES	260.866,00	279.126,62	298.665,46	319.572,03	1.158.230,11
2296 PROTEÇÃO, PRESERVAÇÃO E RECUPERAÇÃO DO MEIO AMBIENTE NATURAL E CONSTRUÍDO, DO PATRIMÔNIO CULTURAL, HISTÓRICO, ARTÍSTICO, PAISAGÍSTICO E ARQUEOLÓGICO	600.000,00	642.000,00	686.940,00	735.025,80	2.663.965,80
DESPEAS CORRENTES	100.000,00	107.000,00	114.490,00	122.504,30	443.994,30
DESPEAS DE CAPITAL	500.000,00	535.000,00	572.450,00	612.521,50	2.219.971,50
2299 APOIO A PROJETOS DE DESENVOLVIMENTO SUSTENTÁVEL LOCAL INTEGRADO	600.000,00	800.000,00	1.000.000,00	1.400.000,00	3.800.000,00
DESPEAS CORRENTES	300.000,00	500.000,00	700.000,00	900.000,00	2.400.000,00
DESPEAS DE CAPITAL	300.000,00	300.000,00	300.000,00	500.000,00	1.400.000,00
0091 PROGRAMA DE APOIO ADMINISTRATIVO	3.613.192,62	3.866.116,07	4.136.744,17	4.426.316,25	16.042.369,11
2245 APOIO ADMINISTRATIVO À SECRETARIA DE PLANEJAMENTO URBANO E AMBIENTAL	3.613.192,62	3.866.116,07	4.136.744,17	4.426.316,25	16.042.369,11
DESPEAS CORRENTES	3.521.547,12	3.768.055,39	4.031.819,24	4.314.046,58	15.635.468,33
DESPEAS DE CAPITAL	91.645,50	98.060,68	104.924,93	112.269,67	406.900,78
107 PROGRAMA HABITACIONAL	1.576.000,00	1.773.250,00	1.977.236,70	2.188.434,12	7.514.920,82
1062 FINANCIAMENTO IMOBILIÁRIO HABITACIONAL PARA SERVIDORES PÚBLICOS	10.000,00	10.700,00	11.449,00	12.250,43	44.399,43
DESPEAS CORRENTES	10.000,00	10.700,00	11.449,00	12.250,43	44.399,43
1063 CONSTRUÇÃO OU REFORMA DE UNIDADES HABITACIONAIS URBANAS EM ARTICULAÇÃO COM OS SETORES PÚBLICO E PRIVADO	201.000,00	302.000,00	403.000,00	504.000,00	1.410.000,00
DESPEAS CORRENTES	1.000,00	2.000,00	3.000,00	4.000,00	10.000,00
DESPEAS DE CAPITAL	200.000,00	300.000,00	400.000,00	500.000,00	1.400.000,00
1064 CONSTRUÇÃO OU REFORMA DE UNIDADES HABITACIONAIS RURAIS EM ARTICULAÇÃO COM OS SETORES PÚBLICO E PRIVADO	380.000,00	406.600,00	435.061,20	465.516,34	1.687.177,54
DESPEAS CORRENTES	80.000,00	85.600,00	91.591,20	98.003,44	355.194,64
DESPEAS DE CAPITAL	300.000,00	321.000,00	343.470,00	367.512,90	1.331.982,90



GOVERNO DO ESTADO DO CEARÁ
GOVERNO MUNICIPAL DE CAUCAIA
PPA 2014-2017
ANEXO III - DEMONSTRATIVO POR ÓRGÃO, PROGRAMA, AÇÃO E CATEGORIA ECONÔMICA

ÓRGÃO / UO / PROGRAMA / AÇÃO / CATEGORIA	2.014	2.015	2.016	2.017	TOTAL
1065 PARCERIAS PÚBLICO-PRIVADA PARA ELABORAÇÃO E IMPLANTAÇÃO DE COMUNIDADES PLANEJADAS	625.000,00	668.750,00	715.562,50	765.651,87	2.774.964,37
DESPEAS CORRENTES	25.000,00	26.750,00	28.622,50	30.626,07	110.998,57
DESPEAS DE CAPITAL	600.000,00	642.000,00	686.940,00	735.025,80	2.663.965,80
2280 APOIO A URBANIZAÇÃO DE ASSENTAMENTOS PRECÁRIOS E ÁREAS DE RISCO	260.000,00	278.200,00	297.674,00	318.511,18	1.154.385,18
DESPEAS CORRENTES	60.000,00	64.200,00	68.694,00	73.502,58	266.396,58
DESPEAS DE CAPITAL	200.000,00	214.000,00	228.980,00	245.008,60	887.988,60
2282 APOIO À IMPLANTAÇÃO E ADEQUAÇÃO DE RECURSOS EM INFRAESTRUTURA URBANA	100.000,00	107.000,00	114.490,00	122.504,30	443.994,30
DESPEAS DE CAPITAL	100.000,00	107.000,00	114.490,00	122.504,30	443.994,30
113 PROGRAMA DE GESTÃO MUNICIPAL	500.000,00	535.000,00	572.442,00	612.567,94	2.220.009,94
1066 REVISÃO E ELABORAÇÃO DO NOVO PLANO DIRETOR PARTICIPATIVO DE CAUCAIA - CE	100.000,00	107.000,00	114.490,00	122.504,30	443.994,30
DESPEAS CORRENTES	100.000,00	107.000,00	114.490,00	122.504,30	443.994,30
1074 GESTÃO COSTEIRA INTEGRADA	120.000,00	128.400,00	137.380,00	147.051,60	532.831,60
DESPEAS CORRENTES	120.000,00	128.400,00	137.380,00	147.051,60	532.831,60
1075 ELABORAÇÃO E IMPLANTAÇÃO DE CADASTRO TÉCNICO MULTIFINALITÁRIO DE CAUCAIA	150.000,00	160.500,00	171.735,00	183.756,45	665.991,45
DESPEAS CORRENTES	150.000,00	160.500,00	171.735,00	183.756,45	665.991,45
1076 ELABORAÇÃO E IMPLEMENTAÇÃO DA AGENDA 21 DO MUNICÍPIO: INSTRUMENTO DE PLANEJAMENTO PARTICIPATIVO PARA A PROMOÇÃO DO DESENVOLVIMENTO SUSTENTÁVEL	100.000,00	107.000,00	114.490,00	122.504,30	443.994,30
DESPEAS CORRENTES	100.000,00	107.000,00	114.490,00	122.504,30	443.994,30
2301 DESENVOLVIMENTO CIENTÍFICO E TECNOLÓGICOS DO SETOR PÚBLICO	30.000,00	32.100,00	34.347,00	36.751,29	133.198,29
DESPEAS CORRENTES	30.000,00	32.100,00	34.347,00	36.751,29	133.198,29
114 PROGRAMA SISTEMA VIÁRIO, TRANSPORTE, MOBILIDADE URBANA E ACESSIBILIDADE	2.920.000,00	3.124.400,00	3.345.158,00	3.577.080,98	12.966.638,98
1079 DESCENTRALIZAÇÃO DO SISTEMA DE TRANSPORTE FERROVIÁRIO URBANO DE PASSAGEIROS	1.050.000,00	1.123.500,00	1.202.145,00	1.286.241,90	4.661.886,90



GOVERNO DO ESTADO DO CEARÁ
GOVERNO MUNICIPAL DE CAUCAIA
PPA 2014-2017
ANEXO III - DEMONSTRATIVO POR ÓRGÃO, PROGRAMA, AÇÃO E CATEGORIA ECONÔMICA

ÓRGÃO / UO / PROGRAMA / AÇÃO / CATEGORIA	2.014	2.015	2.016	2.017	TOTAL	
	DESpesas CORRENTES	250.000,00	267.500,00	286.225,00	306.207,50	1.109.932,50
	DESpesas DE CAPITAL	800.000,00	856.000,00	915.920,00	980.034,40	3.551.954,40
1080 PROGRAMA TRILHOS URBANOS-MELHORIA DE PRESTAÇÃO DE SERVIÇOS METRO-FERROVIÁRIO ESTADUAIS OU MUNICIPAIS).	275.000,00	294.250,00	314.847,50	336.886,82	1.220.984,32	
	DESpesas CORRENTES	25.000,00	26.750,00	28.622,50	30.626,07	110.998,57
	DESpesas DE CAPITAL	250.000,00	267.500,00	286.225,00	306.260,75	1.109.985,75
1081 INTEGRAÇÃO DO SISTEMA DE TRANSPORTE DE MASSA, RODOVIÁRIO E METRO-FERROVIÁRIO	325.000,00	347.750,00	372.092,50	398.138,97	1.442.981,47	
	DESpesas CORRENTES	25.000,00	26.750,00	28.622,50	30.626,07	110.998,57
	DESpesas DE CAPITAL	300.000,00	321.000,00	343.470,00	367.512,90	1.331.982,90
1082 DUPLICAÇÃO DE RODOVIAS.	330.000,00	353.100,00	377.817,00	404.264,19	1.465.181,19	
	DESpesas CORRENTES	30.000,00	32.100,00	34.347,00	36.751,29	133.198,29
	DESpesas DE CAPITAL	300.000,00	321.000,00	343.470,00	367.512,90	1.331.982,90
1083 ELABORAÇÃO E IMPLANTAÇÃO DO PROJETO DO AEROPORTO DE CARGAS E PASSAGEIROS DO MUNICÍPIO DE CAUCAIA	520.000,00	556.400,00	597.398,00	637.031,50	2.310.829,50	
	DESpesas CORRENTES	20.000,00	21.400,00	22.898,00	24.510,00	88.808,00
	DESpesas DE CAPITAL	500.000,00	535.000,00	574.500,00	612.521,50	2.222.021,50
1085 PAC-2 / MOBILIDADE DE MÉDIAS CIDADES/ FORMAÇÃO DE CORREDORES DE TRANSPORTES / DESENVOLVIMENTO MULTIMODAL	320.000,00	342.400,00	366.368,00	392.013,30	1.420.781,30	
	DESpesas CORRENTES	20.000,00	21.400,00	22.898,00	24.501,00	88.799,00
	DESpesas DE CAPITAL	300.000,00	321.000,00	343.470,00	367.512,30	1.331.982,30
2306 APOIO A PROJETOS DE ACESSIBILIDADE PARA PESSOAS COM RESTRIÇÕES DE MOBILIDADE E DEFICIÊNCIA NA REGIÃO METROPOLITANA DE FORTALEZA – RMF	100.000,00	107.000,00	114.490,00	122.504,30	443.994,30	
	DESpesas CORRENTES	100.000,00	107.000,00	114.490,00	122.504,30	443.994,30
115 REQUALIFICAÇÃO E DINAMIZAÇÃO E REVITALIZAÇÃO DE ÁREAS CENTRAIS URBANAS E DE BENS DO PATRIMÔNIO HISTÓRICO NACIONAL E MUNICIPAL	1.150.000,00	1.230.500,00	1.322.773,00	1.629.949,48	5.333.222,48	
1088 ELABORAÇÃO E IMPLANTAÇÃO DO PLANO DE: REQUALIFICAÇÃO E DINAMIZAÇÃO DE ÁREAS URBANAS CENTRAIS E REVITALIZAÇÃO DE BENS DO PATRIMÔNIO HISTÓRICO NACIONAL E MUNICIPAL	35.000,00	37.450,00	40.074,00	42.877,13	155.401,13	



GOVERNO DO ESTADO DO CEARÁ
GOVERNO MUNICIPAL DE CAUCAIA
PPA 2014-2017
ANEXO III - DEMONSTRATIVO POR ÓRGÃO, PROGRAMA, AÇÃO E CATEGORIA ECONÔMICA

ÓRGÃO / UO / PROGRAMA / AÇÃO / CATEGORIA	2.014	2.015	2.016	2.017	TOTAL	
	DESpesas CORRENTES	35.000,00	37.450,00	40.074,00	42.877,13	155.401,13
1089 REQUALIFICAÇÃO DE MERCADOS PÚBLICOS EM ÁREAS URBANAS ESTRATÉGICAS	330.000,00	353.100,00	377.817,00	404.264,19	1.465.181,19	
	DESpesas CORRENTES	30.000,00	32.100,00	34.347,00	36.751,29	133.198,29
	DESpesas DE CAPITAL	300.000,00	321.000,00	343.470,00	367.512,90	1.331.982,90
1090 IMPLANTAÇÃO DO PLANO DIRETOR DE ILUMINAÇÃO PÚBLICA DAS LOCALIDADES ESTRATÉGICAS E DOS PRINCIPAIS ÍCONES CULTURAIS DO MUNICÍPIO	60.000,00	64.200,00	68.747,50	73.559,82	266.507,32	
	DESpesas CORRENTES	60.000,00	64.200,00	68.747,50	73.559,82	266.507,32
1091 ELABORAÇÃO E IMPLANTAÇÃO DE PROJETOS DE REQUALIFICAÇÃO E DINAMIZAÇÃO DE PRAÇAS, EDIFÍCIOS E EQUIPAMENTOS PÚBLICOS ESTRATÉGICOS	270.000,00	288.900,00	309.123,00	330.853,50	1.198.876,50	
	DESpesas CORRENTES	20.000,00	21.400,00	22.898,00	24.586,00	88.884,00
	DESpesas DE CAPITAL	250.000,00	267.500,00	286.225,00	306.267,50	1.109.992,50
2307 SERVIÇOS DE INFRAESTRUTURA BÁSICA PARA COMPLEXOS COMERCIAIS	220.000,00	235.400,00	251.878,00	490.509,60	1.197.787,60	
	DESpesas CORRENTES	20.000,00	21.400,00	22.898,00	24.501,00	309.799,00
	DESpesas DE CAPITAL	200.000,00	214.000,00	228.980,00	245.008,60	887.988,60
2308 SERVIÇOS DE INFRAESTRUTURA EM ÁREAS ESTRATÉGICAS PARA A IMPLANTAÇÃO DE EMPRESAS	170.000,00	181.900,00	200.715,00	208.257,45	760.872,45	
	DESpesas CORRENTES	20.000,00	21.400,00	28.980,00	24.501,00	94.881,00
	DESpesas DE CAPITAL	150.000,00	160.500,00	171.735,00	183.756,45	665.991,45
2309 APOIO A PROJETOS DE INFRAESTRUTURA TURÍSTICA, ESPORTE E LAZER	65.000,00	69.550,00	74.418,50	79.627,79	288.596,29	
	DESpesas CORRENTES	65.000,00	69.550,00	74.418,50	79.627,79	288.596,29
3201 SECRETARIA MUNICIPAL DO TURISMO, CULTURA, ESPORTE E JUVENTUDE	5.253.352,18	5.951.124,93	5.860.251,69	6.550.577,21	23.615.306,01	
3201 SECRETARIA DO TURISMO, CULTURA, ESPORTE E JUVENTUDE	5.253.352,18	5.951.124,93	5.860.251,69	6.550.577,21	23.615.306,01	
0095 PROGRAMA UNIFICADO DE PUBLICIDADE E DIVULGAÇÃO DAS POLÍTICAS PÚBLICAS DO GOVERNO.	113.500,00	114.445,00	115.456,15	116.538,09	459.939,24	
2293 PROGRAMA DE DIVULGAÇÃO DAS POLÍTICAS PÚBLICAS SETCEJ	113.500,00	114.445,00	115.456,15	116.538,09	459.939,24	
	DESpesas CORRENTES	108.500,00	109.095,00	109.731,65	110.412,87	437.739,52



GOVERNO DO ESTADO DO CEARÁ
GOVERNO MUNICIPAL DE CAUCAIA
PPA 2014-2017
ANEXO III - DEMONSTRATIVO POR ÓRGÃO, PROGRAMA, AÇÃO E CATEGORIA ECONÔMICA

ÓRGÃO / UO / PROGRAMA / AÇÃO / CATEGORIA	2.014	2.015	2.016	2.017	TOTAL
DESPESAS DE CAPITAL	5.000,00	5.350,00	5.724,50	6.125,22	22.199,72
100 APOIO A EDIÇÃO DE OBRAS LITERÁRIAS	6.688,39	7.156,58	7.657,52	8.193,55	29.696,04
2263 APOIO À EDIÇÃO DE OBRAS LITERÁRIAS	2.141,38	2.291,28	2.451,65	2.623,27	9.507,58
DESPESAS CORRENTES	1.914,54	2.048,56	2.191,94	2.345,38	8.500,42
DESPESAS DE CAPITAL	226,84	242,72	259,71	277,89	1.007,16
2267 REALIZAÇÃO DE FEIRAS REGIONAIS E BIENAIS DO LIVRO	4.547,01	4.865,30	5.205,87	5.570,28	20.188,46
DESPESAS CORRENTES	4.547,01	4.865,30	5.205,87	5.570,28	20.188,46
101 Gestão da Arte e da Cultura	12.900,76	13.803,83	14.770,08	15.803,99	57.278,66
2253 REALIZAÇÃO DE PESQUISAS DE DESENVOLVIMENTO CULTURAL	4.773,85	5.108,02	5.465,58	5.848,17	21.195,62
DESPESAS CORRENTES	4.547,01	4.865,30	5.205,87	5.570,28	20.188,46
DESPESAS DE CAPITAL	226,84	242,72	259,71	277,89	1.007,16
2255 MANTER A BANDA DE MÚSICA MUNICIPAL	5.733,38	6.134,73	6.564,15	7.023,65	25.455,91
DESPESAS CORRENTES	1.196,58	1.280,35	1.369,97	1.465,87	5.312,77
DESPESAS DE CAPITAL	4.536,80	4.854,38	5.194,18	5.557,78	20.143,14
2256 CAPACITAÇÃO PARA OS PRODUTORES DE ARTE	2.393,53	2.561,08	2.740,35	2.932,17	10.627,13
DESPESAS CORRENTES	1.939,85	2.075,64	2.220,93	2.376,39	8.612,81
DESPESAS DE CAPITAL	453,68	485,44	519,42	555,78	2.014,32
102 Combate ao Preconceito	7.520,88	8.047,37	8.610,67	9.213,42	33.392,34
2271 INCLUSÃO SOCIAL E APOIO AOS GRUPOS DISCRIMINADOS	2.141,37	2.291,28	2.451,66	2.623,28	9.507,59
DESPESAS CORRENTES	1.914,53	2.048,56	2.191,95	2.345,39	8.500,43
DESPESAS DE CAPITAL	226,84	242,72	259,71	277,89	1.007,16
2273 INCLUSÃO SOCIAL E CULTURAL DE IDOSOS E PPD'S	5.379,51	5.756,09	6.159,01	6.590,14	23.884,75
DESPESAS CORRENTES	3.111,11	3.328,90	3.561,92	3.811,25	13.813,18
DESPESAS DE CAPITAL	2.268,40	2.427,19	2.597,09	2.778,89	10.071,57
103 Programa Fortalecimento do Controle Social	3.286,91	3.517,00	3.763,20	4.026,61	14.593,72
2249 APOIAR AS AÇÕES DOS ESPAÇOS DE CONTROLE SOCIAL	3.286,91	3.517,00	3.763,20	4.026,61	14.593,72
DESPESAS CORRENTES	2.152,71	2.303,41	2.464,65	2.637,17	9.557,94
DESPESAS DE CAPITAL	1.134,20	1.213,59	1.298,55	1.389,44	5.035,78



GOVERNO DO ESTADO DO CEARÁ
GOVERNO MUNICIPAL DE CAUCAIA
PPA 2014-2017
ANEXO III - DEMONSTRATIVO POR ÓRGÃO, PROGRAMA, AÇÃO E CATEGORIA ECONÔMICA

ÓRGÃO / UO / PROGRAMA / AÇÃO / CATEGORIA	2.014	2.015	2.016	2.017	TOTAL
104 Desenvolvimento do Turismo	703.200,96	717.675,04	731.022,28	745.303,85	2.897.202,13
2251 APOIO AO DESENVOLVIMENTO DO TURISMO	48.997,44	52.427,26	56.097,17	60.023,97	217.545,84
DESPESAS CORRENTES	48.997,44	52.427,26	56.097,17	60.023,97	217.545,84
2252 QUALIFICAÇÃO E CERTIFICAÇÃO DO TURISMO	54.800,00	58.636,00	62.740,52	67.132,35	243.308,87
DESPESAS CORRENTES	54.800,00	58.636,00	62.740,52	67.132,35	243.308,87
2254 REALIZAÇÃO, APOIO E CAPTAÇÃO DE EVENTOS TURÍSTICOS	515.000,00	517.000,00	517.000,00	517.000,00	2.066.000,00
DESPESAS CORRENTES	515.000,00	517.000,00	517.000,00	517.000,00	2.066.000,00
2257 IMPLANTAÇÃO E QUALIFICAÇÃO DOS EQUIPAMENTOS TURÍSTICOS PÚBLICOS E INFRA-ESTRUTURA DE APOIO AO TURISMO	29.035,52	31.068,01	33.242,77	35.569,77	128.916,07
DESPESAS CORRENTES	6.351,52	6.796,13	7.271,86	7.780,89	28.200,40
DESPESAS DE CAPITAL	22.684,00	24.271,88	25.970,91	27.788,88	100.715,67
2258 PROMOÇÃO E APOIO A COMERCIALIZAÇÃO	55.368,00	58.543,77	61.941,82	65.577,76	241.431,35
DESPESAS CORRENTES	55.368,00	58.543,77	61.941,82	65.577,76	241.431,35
105 Atenção à Juventude de Caucaia	171.550,00	180.078,50	188.134,03	196.753,36	736.515,89
2259 PROJETO O JOVEM E O ESPORTE	5.940,00	6.355,80	6.800,71	7.276,75	26.373,26
DESPESAS CORRENTES	5.940,00	6.355,80	6.800,71	7.276,75	26.373,26
2262 MANUTENÇÃO DO ESPAÇO JOVEM	3.650,00	3.905,50	4.178,89	4.471,41	16.205,80
DESPESAS CORRENTES	3.650,00	3.905,50	4.178,89	4.471,41	16.205,80
2268 MANUTENÇÃO DO FÓRUM DA JUVENTUDE	5.940,00	6.355,80	6.800,71	7.276,75	26.373,26
DESPESAS CORRENTES	5.940,00	6.355,80	6.800,71	7.276,75	26.373,26
2269 MANUTENÇÃO DO CONSELHO MUNICIPAL DA JUVENTUDE	64.000,00	65.000,00	65.000,00	65.000,00	259.000,00
DESPESAS CORRENTES	64.000,00	65.000,00	65.000,00	65.000,00	259.000,00
2275 VIVÊNCIA E INICIAÇÃO ESPORTIVA EDUCACIONAL SEGUNDO TEMPO	92.020,00	98.461,40	105.353,72	112.728,45	408.563,57
DESPESAS CORRENTES	79.180,00	84.722,60	90.653,20	96.998,90	351.554,70
DESPESAS DE CAPITAL	12.840,00	13.738,80	14.700,52	15.729,55	57.008,87
106 Desenvolvimento dos Esportes	658.536,00	669.381,52	680.986,23	793.803,27	2.802.707,02
2270 APOIAR, ORGANIZAR E PROMOVER EVENTOS ESPORTIVOS	175.542,00	180.829,94	186.488,04	192.542,20	735.402,18
DESPESAS CORRENTES	175.542,00	180.829,94	186.488,04	192.542,20	735.402,18



GOVERNO DO ESTADO DO CEARÁ
GOVERNO MUNICIPAL DE CAUCAIA
PPA 2014-2017

ANEXO III - DEMONSTRATIVO POR ÓRGÃO, PROGRAMA, AÇÃO E CATEGORIA ECONÔMICA

ÓRGÃO / UO / PROGRAMA / AÇÃO / CATEGORIA	2.014	2.015	2.016	2.017	TOTAL
2272 APOIAR ATLETAS AMADORES PARA PARTICIPAÇÃO EM COMPETIÇÕES	482.994,00	488.551,58	494.498,19	601.261,07	2.067.304,84
DESPESAS CORRENTES	81.394,00	86.951,58	92.898,19	99.261,07	360.504,84
DESPESAS DE CAPITAL	401.600,00	401.600,00	401.600,00	502.000,00	1.706.800,00
108 Comemoração de Datas Festivas do Calendário Anual	614.000,00	1.014.000,00	614.000,00	1.014.000,00	3.256.000,00
2276 FESTAS E ATIVIDADES CULTURAIS ALUSIVAS AS DATAS COMEMORATIVAS	614.000,00	1.014.000,00	614.000,00	1.014.000,00	3.256.000,00
DESPESAS CORRENTES	614.000,00	1.014.000,00	614.000,00	1.014.000,00	3.256.000,00
109 Gestão de Políticas Públicas para os Grupos Populares	5.379,51	5.756,08	6.159,00	6.590,14	23.884,73
2279 APOIO AOS GRUPOS POPULARES	5.379,51	5.756,08	6.159,00	6.590,14	23.884,73
DESPESAS CORRENTES	3.111,11	3.328,89	3.561,91	3.811,25	13.813,16
DESPESAS DE CAPITAL	2.268,40	2.427,19	2.597,09	2.778,89	10.071,57
110 Desenvolvimento do Lazer	6.222,22	6.657,77	7.123,82	7.622,49	27.626,30
2281 APOIAR E REALIZAR ATIVIDADES PARA PROMOÇÃO DO LAZER JUNTO ÀS COMUNIDADES	6.222,22	6.657,77	7.123,82	7.622,49	27.626,30
DESPESAS CORRENTES	6.222,22	6.657,77	7.123,82	7.622,49	27.626,30
111 Eventos Culturais	16.176,74	17.309,13	18.520,77	19.817,19	71.823,83
2284 APOIO E REALIZAÇÃO DE EVENTOS CULTURAIS	4.773,85	5.108,02	5.465,58	5.848,17	21.195,62
DESPESAS CORRENTES	4.547,01	4.865,30	5.205,87	5.570,28	20.188,46
DESPESAS DE CAPITAL	226,84	242,72	259,71	277,89	1.007,16
2285 APOIO A CONCURSOS CULTURAIS, FESTIVAIS E FEIRAS	3.286,91	3.517,00	3.763,20	4.026,61	14.593,72
DESPESAS CORRENTES	2.152,71	2.303,41	2.464,65	2.637,17	9.557,94
DESPESAS DE CAPITAL	1.134,20	1.213,59	1.298,55	1.389,44	5.035,78
2286 REALIZAÇÃO DE CONCURSO DE PROJETOS CULTURAIS	3.286,91	3.517,00	3.763,20	4.026,61	14.593,72
DESPESAS CORRENTES	2.152,71	2.303,41	2.464,65	2.637,17	9.557,94
DESPESAS DE CAPITAL	1.134,20	1.213,59	1.298,55	1.389,44	5.035,78
2287 APOIO A COMUNICAÇÃO CULTURAL	3.153,85	3.374,62	3.610,84	3.863,59	14.002,90
DESPESAS CORRENTES	3.153,85	3.374,62	3.610,84	3.863,59	14.002,90
2288 CAUCAIA NO CIRCUITO CULTURAL	1.675,22	1.792,49	1.917,95	2.052,21	7.437,87



GOVERNO DO ESTADO DO CEARÁ
GOVERNO MUNICIPAL DE CAUCAIA
PPA 2014-2017

ANEXO III - DEMONSTRATIVO POR ÓRGÃO, PROGRAMA, AÇÃO E CATEGORIA ECONÔMICA

ÓRGÃO / UO / PROGRAMA / AÇÃO / CATEGORIA	2.014	2.015	2.016	2.017	TOTAL
DESPESAS CORRENTES	1.675,22	1.792,49	1.917,95	2.052,21	7.437,87
112 Administração de Equipamentos Turísticos, Culturais e Esportivos	127.809,41	179.756,07	331.839,01	334.067,74	973.472,23
2290 MANUTENÇÃO DE EQUIPAMENTOS TURÍSTICOS, CULTURAIS E ESPORTIVOS	25.000,00	26.750,00	28.622,50	30.626,09	110.998,59
DESPESAS CORRENTES	15.000,00	16.050,00	17.173,50	18.375,65	66.599,15
DESPESAS DE CAPITAL	10.000,00	10.700,00	11.449,00	12.250,44	44.399,44
2291 CONSTRUÇÃO, AMPLIAÇÃO E REFORMA DE EQUIPAMENTOS TURÍSTICOS, CULTURAIS E ESPORTIVOS	102.809,41	153.006,07	303.216,51	303.441,65	862.473,64
DESPESAS CORRENTES	1.675,21	1.792,48	1.917,96	2.052,21	7.437,86
DESPESAS DE CAPITAL	101.134,20	151.213,59	301.298,55	301.389,44	855.035,78
99 APOIO ADMINISTRATIVO A SEC. TURISMO, CULTURA, ESPORTE E JUVENTUDE	2.806.580,40	3.013.541,04	3.132.208,93	3.278.843,51	12.231.173,88
2292 APOIO ADMINISTRATIVO A SECRETARIA DE TURISMO, CULTURA, ESPORTE E JUVENTUDE	2.806.580,40	3.013.541,04	3.132.208,93	3.278.843,51	12.231.173,88
DESPESAS CORRENTES	2.624.074,40	2.803.859,62	2.914.849,81	3.003.269,25	11.346.053,08
DESPESAS DE CAPITAL	182.506,00	209.681,42	217.359,12	275.574,26	885.120,80
9000 RESERVA DE CONTINGÊNCIA	1.609.200,00	1.672.968,00	1.741.313,86	1.836.681,75	6.860.163,61
9001 RESERVA DE CONTINGÊNCIA	609.200,00	672.968,00	741.313,86	836.681,75	2.860.163,61
9999 RESERVA DE CONTINGENCIA	609.200,00	672.968,00	741.313,86	836.681,75	2.860.163,61
9001 RESERVA DE CONTINGENCIA	609.200,00	672.968,00	741.313,86	836.681,75	2.860.163,61
DESPESAS CORRENTES	609.200,00	672.968,00	741.313,86	836.681,75	2.860.163,61
9002 RESERVA DE CONTINGÊNCIA DO RPPS	1.000.000,00	1.000.000,00	1.000.000,00	1.000.000,00	4.000.000,00
9999 RESERVA DE CONTINGENCIA	1.000.000,00	1.000.000,00	1.000.000,00	1.000.000,00	4.000.000,00
9002 RESERVA DE CONTINGENCIA DO RPPS	1.000.000,00	1.000.000,00	1.000.000,00	1.000.000,00	4.000.000,00
DESPESAS CORRENTES	1.000.000,00	1.000.000,00	1.000.000,00	1.000.000,00	4.000.000,00
TOTAL DESPESAS CORRENTES	445.962.060,62	479.061.814,56	513.094.058,87	551.074.948,43	1.989.192.882,48
TOTAL DESPESAS DE CAPITAL	190.015.521,70	200.507.607,78	204.801.353,63	222.026.874,41	817.351.357,52
TOTAL GERAL DAS DESPESAS	635.977.582,32	679.569.422,34	717.895.412,50	773.101.822,84	2.806.544.240,00



ANEXO IV - DEMONSTRATIVO POR ÓRGÃO E FONTES DE RECURSOS.



GOVERNO DO ESTADO DO CEARÁ
GOVERNO MUNICIPAL DE CAUCAIA
PPA 2014-2017
ANEXO IV - DEMONSTRATIVO POR ÓRGÃO E FONTES DE RECURSOS

UNIDADE ORÇAMENTÁRIA / FONTE	Tipo	2014	2015	2016	2017	Total
0100 CÂMARA MUNICIPAL DE CAUCAIA		11.554.416,00	12.709.857,60	13.980.843,36	15.378.927,70	53.624.044,66
10000 Recursos Livres	Ordinária	11.554.416,00	12.709.857,60	13.980.843,36	15.378.927,70	53.624.044,66
0200 GABINETE DO PREFEITO		4.408.315,61	4.697.797,06	5.040.438,55	5.495.066,81	19.641.618,03
10000 Recursos Livres	Ordinária	4.408.315,61	4.697.797,06	5.040.438,55	5.495.066,81	19.641.618,03
0300 GABINETE DO VICE-PREFEITO		1.000.622,00	1.025.622,00	1.110.794,00	1.162.793,99	4.299.831,99
10000 Recursos Livres	Ordinária	975.622,00	1.000.622,00	1.085.794,00	1.137.793,99	4.199.831,99
10000 Recursos Livres	Ordinária	25.000,00	25.000,00	25.000,00	25.000,00	100.000,00
0400 PROCURADORIA GERAL DO MUNICÍPIO		4.587.645,66	5.043.198,66	5.575.953,08	6.141.255,93	21.348.053,33
10000 Recursos Livres	Ordinária	4.587.645,66	5.043.198,66	5.575.953,08	6.141.255,93	21.348.053,33
0500 SECRETARIA MUNICIPAL DE FINANÇAS, PLANEJAMENTO E ORÇAMENTO		16.931.919,30	18.517.016,57	20.329.289,10	22.488.475,81	78.266.700,78
10000 Recursos Livres	Ordinária	15.789.586,90	17.245.424,92	18.933.081,48	20.942.873,97	72.890.967,27
18500 Operações de Crédito (exceto Ass. Social, Saúde e Educação)	Ordinária	1.162.332,40	1.271.591,65	1.396.207,62	1.545.601,84	5.375.733,51
0600 SECRETARIA MUNICIPAL DE SAÚDE		126.662.850,00	140.950.745,55	142.973.684,43	154.385.590,00	564.972.869,98
10000 Recursos Livres	Vinculada	59.634.400,00	64.628.000,00	70.339.694,43	75.643.400,00	270.245.494,43
10000 Recursos Livres	Vinculada	116.000,00	168.100,00	219.200,00	271.300,00	774.600,00
11000 Recursos de Convênios do Estado	Vinculada	7.560.000,00	8.145.555,55	8.440.000,00	8.835.000,00	32.980.555,55
25100 Recursos do Sistema Único de Saúde	Vinculada	59.122.450,00	67.756.090,00	63.709.790,00	69.355.890,00	259.944.220,00
25100 Recursos do Sistema Único de Saúde	Vinculada	230.000,00	253.000,00	265.000,00	280.000,00	1.028.000,00
0700 SECRETARIA MUNICIPAL DE DESENVOLVIMENTO SOCIAL		17.794.539,49	15.119.260,94	15.040.425,36	15.612.256,53	63.566.482,32

1 de 5



GOVERNO DO ESTADO DO CEARÁ
GOVERNO MUNICIPAL DE CAUCAIA
PPA 2014-2017
ANEXO IV - DEMONSTRATIVO POR ÓRGÃO E FONTES DE RECURSOS

UNIDADE ORÇAMENTÁRIA / FONTE	Tipo	2014	2015	2016	2017	Total
10000 Recursos Livres	Vinculada	10.380.871,79	9.674.210,94	10.076.255,36	10.436.758,03	40.568.096,12
10700 Recursos Vinculados ao FNAS	Vinculada	4.514.567,70	4.178.050,00	4.338.875,00	4.541.493,75	17.572.986,45
10900 Recursos de Convênios da União	Vinculada	1.400.000,00	650.000,00	0,00	0,00	2.050.000,00
11000 Recursos de Convênios do Estado	Vinculada	1.090.000,00	203.000,00	206.150,00	209.457,50	1.708.607,50
11600 Recursos do FMDCA	Vinculada	409.100,00	414.000,00	419.145,00	424.547,25	1.666.792,25
0800 SECRETARIA MUNICIPAL DE EDUCAÇÃO		202.817.480,17	217.187.214,03	232.593.903,23	249.180.546,49	901.779.143,92
10000 Recursos Livres	Ordinária	13.330.086,16	14.274.191,94	15.355.485,28	16.447.269,25	59.407.032,63
10100 Recursos Vinculados à Educação	Ordinária	16.113.106,89	17.238.929,12	18.433.584,30	19.904.839,25	71.690.459,56
10400 Recursos Vinculados ao Fundeb	Ordinária	156.278.370,85	167.266.542,60	179.028.669,17	191.622.942,00	694.196.524,62
10400 Recursos Vinculados ao Fundeb	Ordinária	792.782,26	848.197,01	907.656,40	971.192,35	3.519.828,02
10800 Recursos Vinculados ao FNDE	Ordinária	14.555.514,01	15.724.399,96	16.940.107,95	18.205.915,50	65.425.937,42
10900 Recursos de Convênios da União	Ordinária	680.520,00	728.156,40	779.127,34	833.666,26	3.021.470,00
11000 Recursos de Convênios do Estado	Ordinária	1.067.100,00	1.106.797,00	1.149.272,79	1.194.721,88	4.517.891,67
0900 SECRETARIA MUNICIPAL DE INFRAESTRUTURA		109.207.555,57	111.851.845,44	117.836.656,25	126.104.679,25	465.000.736,51
10000 Recursos Livres	Ordinária	48.276.471,57	50.380.085,56	53.007.773,18	57.027.404,36	208.691.734,67
10000 Recursos Livres	Ordinária	22.684,00	24.271,88	25.970,91	27.788,67	100.715,66
10900 Recursos de Convênios da União	Ordinária	42.000.000,00	40.485.500,00	44.638.985,00	47.621.183,95	174.745.668,95
11000 Recursos de Convênios do Estado	Ordinária	1.000.000,00	2.000.000,00	0,00	0,00	3.000.000,00
18500 Operações de Crédito (exceto Ass. Social, Saúde e Educação)	Ordinária	500.000,00	520.000,00	530.000,00	540.000,00	2.090.000,00
18500 Operações de Crédito (exceto Ass. Social, Saúde e Educação)	Ordinária	17.408.400,00	18.441.988,00	19.633.927,16	20.888.302,07	76.372.617,23

2 de 5



GOVERNO DO ESTADO DO CEARÁ
GOVERNO MUNICIPAL DE CAUCAIA
PPA 2014-2017
ANEXO IV - DEMONSTRATIVO POR ÓRGÃO E FONTES DE RECURSOS

UNIDADE ORÇAMENTÁRIA / FONTE	Tipo	2014	2015	2016	2017	Total
1000 SECRETARIA MUNICIPAL DE AGRICULTURA, PECUÁRIA E PESCA		4.970.500,00	5.410.600,00	5.932.700,00	6.534.800,00	22.848.600,00
10000 Recursos Livres	Ordinária	4.970.500,00	5.410.600,00	5.932.700,00	6.534.800,00	22.848.600,00
1100 AGÊNCIA DE DESENVOLVIMENTO DO MUNICÍPIO DE CAUCAIA S.A		2.184.494,00	2.332.962,00	2.521.617,00	2.754.154,00	9.793.227,00
10000 Recursos Livres	Ordinária	2.184.494,00	2.332.962,00	2.521.617,00	2.754.154,00	9.793.227,00
1300 SECRETARIA MUNICIPAL DE ADMINISTRAÇÃO E RECURSOS HUMANOS		27.578.617,00	28.409.328,00	29.691.901,13	31.088.885,99	116.768.732,12
10000 Recursos Livres	Ordinária	5.040.670,00	5.158.440,00	5.671.386,00	6.237.110,00	22.107.606,00
25300 Rec. Regime Próprio de Previdência	Ordinária	22.537.947,00	23.250.888,00	24.020.515,13	24.851.775,99	94.661.126,12
1500 ASSESSORIA DE COMUNICAÇÃO E CERIMONIAL		2.871.899,53	3.135.599,37	3.437.897,51	3.776.142,98	13.221.539,39
10000 Recursos Livres	Ordinária	2.871.899,53	3.135.599,37	3.437.897,51	3.776.142,98	13.221.539,39
1600 CONTROLADORIA E OUVIDORIA GERAL DO MUNICÍPIO		1.602.853,58	1.715.053,09	1.835.106,51	1.963.563,84	7.116.577,02
10000 Recursos Livres	Ordinária	1.602.853,58	1.715.053,09	1.835.106,51	1.963.563,84	7.116.577,02
2000 SECRETARIA MUNICIPAL DE SEGURANÇA URBANA E TECNOLOGIA		8.303.400,00	8.233.400,00	8.260.400,00	8.929.400,00	33.726.600,00
10000 Recursos Livres	Ordinária	8.066.400,00	7.996.400,00	8.023.400,00	8.692.400,00	32.778.600,00
10000 Recursos Livres	Ordinária	1.000,00	1.000,00	1.000,00	1.000,00	4.000,00
10100 Recursos Vinculados à Educação	Ordinária	1.000,00	1.000,00	1.000,00	1.000,00	4.000,00
10900 Recursos de Convênios da União	Ordinária	235.000,00	235.000,00	235.000,00	235.000,00	940.000,00
2011 AUTARQUIA MUNICIPAL DE TRÂNSITO		4.699.253,74	5.021.572,99	5.250.380,50	5.694.905,38	20.666.112,61
10000 Recursos Livres	Ordinária	2.684.439,19	2.883.944,99	3.001.463,74	3.188.421,91	11.758.269,83

3 de 5



GOVERNO DO ESTADO DO CEARÁ
GOVERNO MUNICIPAL DE CAUCAIA
PPA 2014-2017
ANEXO IV - DEMONSTRATIVO POR ÓRGÃO E FONTES DE RECURSOS

UNIDADE ORÇAMENTÁRIA / FONTE	Tipo	2014	2015	2016	2017	Total
11700 Recursos da AMT	Ordinária	2.014.814,55	2.137.628,00	2.248.916,76	2.506.483,47	8.907.842,78
2300 SECRETARIA MUNICIPAL DO TRABALHO, EMPREGO E EMPREENDEDORISMO		3.448.650,00	3.598.349,00	3.761.771,00	3.949.818,00	14.758.588,00
10000 Recursos Livres	Ordinária	1.929.668,00	2.078.944,00	2.241.905,00	2.429.446,00	8.679.963,00
10000 Recursos Livres	Ordinária	103.053,00	103.053,00	103.053,00	103.053,00	412.212,00
10000 Recursos Livres	Ordinária	4.700,00	5.123,00	5.584,00	6.090,00	21.497,00
10900 Recursos de Convênios da União	Ordinária	1.401.229,00	1.401.229,00	1.401.229,00	1.401.229,00	5.604.916,00
10900 Recursos de Convênios da União	Ordinária	10.000,00	10.000,00	10.000,00	10.000,00	40.000,00
2500 SECRETARIA MUNICIPAL DE GOVERNO, ARTICULAÇÃO POLÍTICA E MOBILIZAÇÃO		2.312.310,41	2.528.368,61	2.775.821,41	3.047.848,35	10.664.348,78
10000 Recursos Livres	Ordinária	2.312.310,41	2.528.368,61	2.775.821,41	3.047.848,35	10.664.348,78
2600 SECRETARIA MUNICIPAL DE PATRIMÔNIO, SERVIÇOS PÚBLICOS E TRANSPORTE		35.604.872,41	40.140.963,31	42.937.288,79	46.055.399,59	164.738.524,10
10000 Recursos Livres	Ordinária	22.294.534,27	26.540.963,31	29.137.288,79	31.855.399,59	109.828.185,96
10600 Rec. Contrib. Custeio da Iluminação Pública	Ordinária	13.310.338,14	13.600.000,00	13.800.000,00	14.200.000,00	54.910.338,14
2700 SECRETARIA MUNICIPAL DE PLANEJAMENTO URBANO E AMBIENTAL		40.572.835,67	44.316.575,19	49.406.975,74	54.970.053,24	189.266.439,84
10000 Recursos Livres	Ordinária	10.332.418,62	11.249.717,89	12.325.387,28	13.557.941,83	47.465.465,62
10000 Recursos Livres	Ordinária	1.391.000,00	1.488.370,00	1.592.555,90	1.704.034,80	6.175.960,70
10600 Rec. Contrib. Custeio da Iluminação Pública	Ordinária	1.212.993,60	1.297.903,10	1.388.756,30	1.485.969,20	5.385.622,20
10900 Recursos de Convênios da União	Ordinária	5.000.000,00	6.000.000,00	8.000.000,00	10.000.000,00	29.000.000,00
10900 Recursos de Convênios da União	Ordinária	391.620,00	419.032,70	448.366,34	479.751,30	1.738.770,34
18500 Operações de Crédito (exceto Ass. Social, Saúde e Educação)	Ordinária	321.000,00	343.470,00	367.512,90	393.238,80	1.425.221,70

4 de 5



GOVERNO DO ESTADO DO CEARÁ
GOVERNO MUNICIPAL DE CAUCAIA
PPA 2014-2017

ANEXO IV - DEMONSTRATIVO POR ÓRGÃO E FONTES DE RECURSOS

UNIDADE ORÇAMENTÁRIA / FONTE	Tipo	2014	2015	2016	2017	Total
18500 Operações de Crédito (exceto Ass. Social, Saúde e Educação)	Ordinária	21.923.803,45	23.518.081,50	25.284.397,02	27.349.117,31	98.075.399,28
3201 SECRETARIA MUNICIPAL DO TURISMO, CULTURA, ESPORTE E JUVENTUDE		5.253.352,18	5.951.124,93	5.860.251,69	6.550.577,21	23.615.306,01
10000 Recursos Livres	Ordinária	5.253.352,18	5.951.124,93	5.860.251,69	6.550.577,21	23.615.306,01
9000 RESERVA DE CONTINGÊNCIA		1.609.200,00	1.672.968,00	1.741.313,86	1.836.681,75	6.860.163,61
10000 Recursos Livres	Ordinária	609.200,00	672.968,00	741.313,86	836.681,75	2.860.163,61
25300 Rec. Regime Próprio de Previdência	Ordinária	1.000.000,00	1.000.000,00	1.000.000,00	1.000.000,00	4.000.000,00
TOTAL GERAL DO PPA		635.977.582,32	679.569.422,34	717.895.412,50	773.101.822,84	2.806.544.240,00

RESUMO DAS FONTES

10000 Recursos Livres	240.733.592,47	259.123.392,75	278.873.221,32	302.213.504,17	1.080.943.710,71
10100 Recursos Vinculados à Educação	16.114.106,89	17.239.929,12	18.434.584,30	19.905.839,25	71.694.459,56
10400 Recursos Vinculados ao Fundeb	157.071.153,11	168.114.739,61	179.936.325,57	192.594.134,35	697.716.352,64
10600 Rec. Contrib. Custeio da Iluminação Pública	14.523.331,74	14.897.903,10	15.188.756,30	15.685.969,20	60.295.960,34
10700 Recursos Vinculados ao FNAS	4.514.567,70	4.178.050,00	4.338.875,00	4.541.493,75	17.572.986,45
10800 Recursos Vinculados ao FNDE	14.555.514,01	15.724.399,96	16.940.107,95	18.205.915,50	65.425.937,42
10900 Recursos de Convênios da União	51.118.369,00	49.928.918,10	55.512.707,68	60.580.830,51	217.140.825,29
11000 Recursos de Convênios do Estado	10.717.100,00	11.455.352,55	9.795.422,79	10.239.179,38	42.207.054,72
11600 Recursos do FMDCA	409.100,00	414.000,00	419.145,00	424.547,25	1.666.792,25
11700 Recursos da AMT	2.014.814,55	2.137.628,00	2.248.916,76	2.506.483,47	8.907.842,78
18500 Operações de Crédito (exceto Ass. Social, Saúde e Educação)	41.315.535,85	44.095.131,15	47.212.044,70	50.716.260,02	183.338.971,72
25100 Recursos do Sistema Único de Saúde	59.352.450,00	68.009.090,00	63.974.790,00	69.635.890,00	260.972.220,00
25300 Rec. Regime Próprio de Previdência	23.537.947,00	24.250.888,00	25.020.515,13	25.851.775,99	98.661.126,12
TOTAL DAS FONTES	635.977.582,32	679.569.422,34	717.895.412,50	773.101.822,84	2.806.544.240,00

ANEXO V - PRIORIDADES E METAS.

Meta	Unid	2014	2015	2016	2017
Planejamento e Orçamento Participativo Realizado	unid	1	1	1	1
Pesquisas e Estudos Economicos Elaborados	unid		1		1
Construcao/Ampliacao/Manutencao da Camara Municipal Realizada	unid	1	1	1	1
Construcao e Manutencao do Centro Administrativo Realizado	Unid	1	1	1	1
Participacao em Congressos e Seminarios	eventos	5	8	10	10
Campanhas Educativas Realizadas	unid	10	10	10	10
Modernizacao Administrativa Implantada	%	60	80	90	100
Auditoria de Controle Interno na Administracao Municipal Realizada	%	50	60	80	100
Plano Diretor Participativo Realizado	%	50	70	90	100
Servidores Treinados	%	30	50	80	100
Divulgacao e Publicidade Realizada	%	100	100	100	100
Equipamentos Turisticos Qualificado	%	50	60	80	100
Video Monitoramento Implantado	%	40	60	90	100
Pocos Profundos Perfurados	unid	20	30	30	40
Cisternas Publicas Construidas	Unid	20	20	30	30
Assistencia ao Idoso Realizada	%	100	100	100	100
Conselho Tutelar Mantido	%	100	100	100	100
Assistencia a Crianca e Adolescente Realizada	%	100	100	100	100
Construcao e Equipamentos de GRAS - PROARES - Realizado	unid	1			
Centro de Referencia Especializado - CREAS Implantado	unid	1	1		
Centro de Referencia Especializado para Populacao de Rua - Centro Pop - Implantado	unid	1	1		
Acoes de Prevencao de Uso de Drogas Realizadas	%	100	100	100	100
Demanda da Populacao por Educacao Profissional Atendida	%	60	70	80	100

Banco de Alimentos Construido	unid	1	1	1	1
Restaurante Popular Construido	Unid	1	1	1	1
Cozinhas Comunitarias Apoiadas	%	100	100	100	100
Beneficios Previdenciarios Mantidos	%	100	100	100	100
Conselho Municipal de Saude Mantido	%	100	100	100	100
Campanhas e Divulgacao de Promocao e Prevencao da Saude Realizadas	%	100	100	100	100
Bolsa Maternidade - PROBOM - Concedida	%	100	100	100	100
Postos de Saude Ampliados e Reformados	%	50	60	80	100
Postos de Saude Construidos	Unid	2	3	5	5
Demanda por Ortese e Protese Atendida	%	100	100	100	100
Servico de Atendimento Domiciliar Atendido	%	60	70	80	100
Projeto Saude da Familia Expandido e Implantado	%	80	90	100	100
Unidades de Saude Ampliadas e Reformadas	%	50	60	80	100
Centro de Reabilitacao Tipo III Construido	Unid		1		
Entradas da Rede de Urgencia e Emergencia Reformada	%	30	70		
Atendimento Hospitalar Realizado	%	100	100	100	100
Centro de Fisioterapia Mantido	%	100	100	100	100
CEO Municipal Mantido	%	100	100	100	100
Consultorio de Rua Mantido	%	100	100	100	100
Atendimento da Demanda por Leitos de UTIs	%	50	60	80	100
Vigilancia Epidemiologica Realizada	%	100	100	100	100
Programa Projovem Trabalhador Implantado	%	70	80	100	100
Sistema Publico de Emprego e Intermediacao Apoioado	%	100	100	100	100
Conselhos Municipais de Educacao Mantidos	%	100	100	100	100
Alimentacao Escolar Realizada	%	100	100	100	100
Escolas da Rede de Educacao Reformadas	%	40	50	80	100
Transporte Escolar - Fundamental e Medio - Mantido	%	100	100	100	100
Censo Escolar Realizado	%	100	100	100	100



Correcao do Fluxo Escolar Realizado	%	70	80	90	100
Educao Indigena Mantida	%	100	100	100	100
Escola Tecnica Aberta do Brasil Implantada	%	50	60	70	100
Educao Especial Mantida	%	100	100	100	100
Escolas Municipais Reequipadas	%	50	70	90	100
Programa Projovem Urbano Implantado	%	100	100	100	100
Escolas Municipais Ampliadas e/ou Reformadas	%	40	60	80	100
Quadras Poliesportivas Construidas e/ou Reformadas	Unid	5	5	5	5
Eventos Culturais Apoiados	%	100	100	100	100
Vias Urbanas Conservadas e/ou Recuperadas	%	70	80	90	100
Drenagem Urbana Implantada	%	40	50	60	70
Lagoa do Caupe Urbanizada	%	60	80	100	100
Areas de Lazer e Lagoas Urbanizadas	%	60	70	90	100
Avenida Litoranea Urbanizada	%	50	60	80	100
Favelas e Areas de Risco Urbanizadas	%	40	60	70	90
Projeto Formacao de Corredores de Transporte Implantado	%	30	40	70	90
Estacao de Tratamento de Agua da Zona Oeste da RMF Implantada	%	60	80	90	100
Cadeia Publica de Caucaia Construida e Equipada	unid	1			
Mercados Publicos Reformados e Requalificados	%	60	80	100	100
Limpeza Urbana Mantida	%	100	100	100	100
Corredor Preferencial de onibus Implantado	%	50	70	90	100
Sistemas de Abastecimento de Agua Construidos	unid	10	10	10	10
Melhorias Habitacionais Realizadas	unid	200	200	200	200
Assentamentos Precarios e Areas de Risco Urbanizadas	%	40	60	80	100
Sistemas de Saneamento Basico Implantados	Unid	5	5	5	5
Sistema de Esgotamento Sanitario Mantido	%	100	100	100	100

SECRETARIA DE SAÚDE**PORTARIAS**

PORTARIA Nº. 265 A, DE 30 DE JULHO DE 2013. Exonera FELISARDO JOSÉ FROTA PRADO AZEVEDO do cargo de provimento em comissão de DIRETOR (A) CLÍNICO. O SECRETÁRIO MUNICIPAL DE SAÚDE DA PREFEITURA MUNICIPAL DE CAUCAIA, no uso das atribuições que lhe foram delegadas pelo Excelentíssimo Senhor Prefeito Municipal de Caucaia, nos termos do art. 62, inciso V e seu parágrafo único, do art. 143, inciso II, alínea *a*, e seu parágrafo único, ambos da Lei Orgânica do Município de Caucaia e a Lei Nº. 2.390, de 16 de janeiro de 2013, e Decreto Nº. 458, de 10 de junho de 2013. RESOLVE: Art. 1º EXONERAR a partir de 30 de julho de 2013, FELISARDO JOSÉ FROTA PRADO AZEVEDO ocupante do cargo de provimento em comissão de DIRETOR (A) CLÍNICO, Simbologia CCE-03 no valor de R\$ 3.200,00 (Três mil e duzentos reais) integrante da estrutura organizacional básica do Poder Executivo, criados pela Lei Nº. 2.390, de 16 de janeiro de 2013, regulamentada pelo Decreto Nº. 472, de 31 de julho de 2013, com exercício funcional no Hospital Abelardo Gadelha da Rocha HMAGR do Município de Caucaia. Art. 2º. Esta Portaria entra em vigor na data de sua publicação. Art. 3º. Cumpra-se, divulgue-se e publique-se. GABINETE DO SECRETARIO MUNICIPAL DE SAÚDE, em 30 de julho de 2013. CARLOS ALBERTO KOMORA VIEIRA - Secretário Municipal de Saúde. JOSÉ CASTELO BRANCO CRISOSTOMO - Secretário Municipal de Administração e Recursos Humanos.

PORTARIA Nº. 266, DE 01 DE AGOSTO DE 2013. EXONERA de ofício a servidora, MÔNICA MARIA DE ABREU aprovada em concurso público. O SECRETÁRIO MUNICIPAL DE SAÚDE DA PREFEITURA MUNICIPAL DE CAUCAIA, no uso das atribuições que lhe foram delegadas pelo Excelentíssimo Senhor Prefeito Municipal de Caucaia, nos termos do art. 62, inciso V e seu parágrafo único, do art. 143, inciso II, alínea *a*, e seu parágrafo único, ambos da Lei Orgânica do Município de Caucaia e a Lei Nº. 2.390, de 16 de janeiro de 2013, e Decreto Nº. 458, de 10 de junho de 2013. CONSIDERANDO, o que dispõe o art.37, inciso II da Constituição Federal e o art.45, inciso II, da Lei Complementar nº 01, de 23 de dezembro de 2009, Regime Jurídico dos Servidores do Município de Caucaia. RESOLVE: Art. 1º -

EXONERAR a servidora MÔNICA MARIA DE ABREU, Matrícula Nº. 36100, aprovada em Concurso Público conforme resultado publicado e homologado através do Edital Nº. 001/2010 de 03 de maio de 2010, publicado no DOM, datado de 14 de maio de 2010 e nomeada através da Portaria Nº. 403/2010, para o cargo de AGENTE DE ENDEMIAS. Art. 3º - Esta Portaria entra em vigor na data de sua publicação. GABINETE DO SECRETARIO MUNICIPAL DE SAÚDE, em 01 de agosto de 2013. CARLOS ALBERTO KOMORA VIEIRA - Secretário Municipal de Saúde. JOSÉ CASTELO BRANCO CRISOSTOMO - Secretário Municipal de Administração e Recursos Humanos.

PORTARIA Nº. 267, DE 01 DE AGOSTO DE 2013. O SECRETÁRIO MUNICIPAL DE SAÚDE DA PREFEITURA MUNICIPAL DE CAUCAIA, no uso das atribuições que lhe foram delegadas pelo Excelentíssimo Senhor Prefeito Municipal de Caucaia, nos termos do art. 62, inciso V e seu parágrafo único, do art. 143, inciso II, alínea *a*, e seu parágrafo único, ambos da Lei Orgânica do Município de Caucaia e a Lei Nº. 2.390, de 16 de janeiro de 2013, e Decreto Nº. 458, de 10 de junho de 2013. CONSIDERANDO o que dispõe o art. 37, inciso II da Constituição Federal e o art. 45, *caput*, da Lei Complementar nº 01, de 23 de dezembro de 2009 Regime Jurídico dos Servidores Públicos do Município de Caucaia, conforme exoneração a pedido do (a) servidor (a) através do processo Nº. 10.156 de 26 de julho de 2013. RESOLVE: Art. 1º. EXONERAR a pedido o (a) servidor (a) MICHEL MACIEL FALCÃO, a partir de 26 de julho de 2013, aprovado (a) em Concurso Público, conforme resultado publicado e homologado através do Edital nº 001/2010, de 03 de maio de 2010, publicado no Diário Oficial do Município em 14 de maio de 2010, ocupante do cargo de provimento efetivo de AGENTE ADMINISTRATIVO, com carga horária de 200 (Duzentas) horas mensais, com lotação na Secretaria Municipal de Saúde, órgão integrante da estrutura organizacional do Poder Executivo Municipal. Art. 2º. Esta Portaria entra em vigor na data de sua publicação. GABINETE DO SECRETARIO MUNICIPAL DE SAÚDE, em 01 de agosto de 2013. CARLOS ALBERTO KOMORA VIEIRA - Secretário Municipal de Saúde. JOSÉ CASTELO BRANCO CRISOSTOMO - Secretário Municipal de Administração e Recursos Humanos.

PORTARIA Nº. 268, DE 01 DE AGOSTO DE 2013. O SECRETÁRIO MUNICIPAL DE SAÚDE DA PREFEITURA MUNICIPAL DE CAUCAIA, no uso das atribuições que lhe foram delegadas pelo Excelentíssimo Senhor Prefeito Municipal de Caucaia, nos termos do art. 62, inciso V e seu parágrafo único, do art. 143, inciso II, alínea *a*, e seu parágrafo único, ambos da Lei Orgânica do Município de Caucaia e a Lei Nº. 2.390, de 16 de janeiro de 2013, e Decreto Nº. 458, de 10 de junho de 2013. CONSIDERANDO o que dispõe o art. 37, inciso II da Constituição Federal e o art. 45, *caput*, da Lei Complementar nº 01, de 23 de dezembro de 2009 Regime Jurídico dos Servidores Públicos do Município de Caucaia, conforme exoneração a pedido do (a) servidor (a) através do processo Nº. 9.882 de 19 de julho de 2013. RESOLVE: Art. 1º. EXONERAR a pedido o (a) servidor (a) JOÃO PAULO FROTA DE ALBUQUERQUE, a partir de 19 de julho de 2013, aprovado (a) em Concurso Público, conforme resultado publicado e homologado através do Edital nº 001/2010, de 03 de maio de 2010, publicado no Diário Oficial do Município em 14 de maio de 2010, ocupante do cargo de provimento efetivo de AGENTE ADMINISTRATIVO, com carga horária de 200 (Duzentas) horas mensais, com lotação na Secretaria Municipal de Saúde, órgão integrante da estrutura organizacional do Poder Executivo Municipal. Art. 2º. Esta Portaria entra em vigor na data de sua publicação. GABINETE DO SECRETARIO MUNICIPAL DE SAÚDE, em 01 de agosto de 2013. CARLOS ALBERTO KOMORA VIEIRA - Secretário Municipal de Saúde. JOSÉ CASTELO BRANCO CRISOSTOMO - Secretário Municipal de Administração e Recursos Humanos.



PORTARIA Nº. 269, DE 01 DE AGOSTO DE 2013. O SECRETÁRIO MUNICIPAL DE SAÚDE DA PREFEITURA MUNICIPAL DE CAUCAIA, no uso das atribuições que lhe foram delegadas pelo Excelentíssimo Senhor Prefeito Municipal de Caucaia, nos termos do art. 62, inciso V e seu parágrafo único, do art. 143, inciso II, alínea *a*, e seu parágrafo único, ambos da Lei Orgânica do Município de Caucaia e a Lei Nº. 2.390, de 16 de janeiro de 2013, e Decreto Nº. 458, de 10 de junho de 2013. **CONSIDERANDO** o que dispõe o art. 37, inciso II da Constituição Federal e o art. 45, *caput*, da Lei Complementar nº 01, de 23 de dezembro de 2009 Regime Jurídico dos Servidores Públicos do Município de Caucaia, conforme exoneração a pedido do (a) servidor (a) através do processo Nº. 9.754 de 18 de julho de 2013. **RESOLVE: Art. 1º. EXONERAR** a pedido o (a) servidor (a) **FRANCISCO RAFAEL ALMEIDA**, a partir de 18 de julho de 2013, aprovado (a) em Concurso Público, conforme resultado publicado e homologado através do Edital nº 001/2010, de 03 de maio de 2010, publicado no Diário Oficial do Município em 14 de maio de 2010, ocupante do cargo de provimento efetivo de **AUXILIAR DE SERVIÇOS GERAIS**, com carga horária de 200 (Duzentas) horas mensais, com lotação na Secretaria Municipal de Saúde, órgão integrante da estrutura organizacional do Poder Executivo Municipal. **Art. 2º.** Esta Portaria entra em vigor na data de sua publicação. **GABINETE DO SECRETARIO MUNICIPAL DE SAÚDE**, em 01 de agosto de 2013. **CARLOS ALBERTO KOMORA VIEIRA - Secretário Municipal de Saúde. JOSÉ CASTELO BRANCO CRISOSTOMO - Secretário Municipal de Administração e Recursos Humanos.**

PORTARIA Nº. 270, DE 01 DE AGOSTO DE 2013. Nomeia LEONI DE JESUS DOS SANTOS para o cargo de provimento em comissão de SUPERVISOR (A) DISTRITAL - PSF. O SECRETÁRIO MUNICIPAL DE SAÚDE DA PREFEITURA MUNICIPAL DE CAUCAIA, no uso das atribuições que lhe foram delegadas pelo Excelentíssimo Senhor Prefeito Municipal de Caucaia, nos termos do art. 62, inciso V e seu parágrafo único, do art. 143, inciso II, alínea *a*, e seu parágrafo único, ambos da Lei Orgânica do Município de Caucaia e a Lei Nº. 2.390, de 16 de janeiro de 2013, e Decreto Nº. 458, de 10 de junho de 2013. **RESOLVE: Art. 1º NOMEAR LEONI DE JESUS DOS SANTOS** para ocupar o cargo de provimento em comissão de **SUPERVISORA DISTRITAL - PSF, Simbologia CCT-02**, no valor de **R\$ 1.500,00 (Um mil e quinhentos reais)**, integrante da estrutura organizacional básica do Poder Executivo, criados pela Lei nº 2.390, de 31 de janeiro de 2013, regulamentada pelo Decreto Nº. 472, de 31 de julho de 2013, com exercício na Secretaria Municipal de Saúde de Caucaia. **Art. 2º.** Esta Portaria entra em vigor na data de sua publicação com efeito retroativo a partir de 22/07/2013. **Art. 3º.** Cumpra-se, divulgue-se e publique-se. **Art. 4º.** Revogam-se as disposições em contrário. **GABINETE DO SECRETARIO MUNICIPAL DE SAÚDE**, em 01 de agosto de 2013. **CARLOS ALBERTO KOMORA VIEIRA - Secretário Municipal de Saúde. JOSÉ CASTELO BRANCO CRISOSTOMO - Secretário Municipal de Administração e Recursos Humanos.**

PORTARIA Nº. 270 A, DE 01 DE AGOSTO DE 2013. Nomeia FELISARDO JOSÉ FROTA PRADO AZEVEDO para o cargo DIRETOR CLINICO. O SECRETÁRIO MUNICIPAL DE SAÚDE DA PREFEITURA MUNICIPAL DE CAUCAIA, no uso das atribuições que lhe foram delegadas pelo Excelentíssimo Senhor Prefeito Municipal de Caucaia, nos termos do art. 62, inciso V e seu parágrafo único, do art. 143, inciso II, alínea *a*, e seu parágrafo único, ambos da Lei Orgânica do Município de Caucaia e a Lei Nº. 2.390, de 16 de janeiro de 2013, e Decreto Nº. 458, de 10 de junho de 2013. **RESOLVE: Art. 1º NOMEAR FELISARDO JOSÉ FROTA PRADO AZEVEDO** para ocupar o cargo de provimento em comissão de **DIRETOR CLINICO, Simbologia CCE-03**, no valor de **R\$ 3.200,00 (Três mil e duzentos reais)**, integrante da estrutura organizacional básica do Poder Executivo, criados pela Lei nº 2.390, de 16 de janeiro de 2013, regulamentada pelo Decreto Nº. 472, de 31 de julho de 2013, com exercício funcional na Unidade de Pronto Atendimento UPA. **Art. 2º.** Esta Portaria entra em vigor na data de sua publicação. **Art. 3º.** Cumpra-se, divulgue-se e publique-se. **Art. 4º.** Revogam-se as disposições em contrário. **GABINETE DO SECRETARIO MUNICIPAL DE SAÚDE**, em 01 de agosto de 2013.

CARLOS ALBERTO KOMORA VIEIRA - Secretário Municipal de Saúde. JOSÉ CASTELO BRANCO CRISOSTOMO - Secretário Municipal de Administração e Recursos Humanos.

PORTARIA Nº. 271, DE 01 DE AGOSTO DE 2013. Concede Gratificação de Produtividade para os Servidores integrantes do Grupo Ocupacional Atividades Auxiliares de Saúde. O SECRETÁRIO MUNICIPAL DE SAÚDE DA PREFEITURA MUNICIPAL DE CAUCAIA, no uso das atribuições que lhe conferem o art. 62, inciso V e o art. 143, inciso II, alínea *a*, e seu parágrafo único, ambos da Lei Orgânica do Município, combinados com a Lei nº 1.755, de 03 de julho de 2006 e os arts. 1º e 5º, do Decreto nº. 136, de 1º de agosto de 2006 e Decreto Nº. 458, de 10 de junho de 2013, **RESOLVE: Art. 1º. CONCEDER** Gratificação de Produtividade para os Servidores integrantes do Grupo Ocupacional Atividades Auxiliares de Saúde, ocupantes de cargos de provimento efetivo, integrantes da estrutura organizacional da Secretaria Municipal de Saúde de Caucaia, referente a mês de **JANEIRO/2013**, conforme relação constante do **ANEXO ÚNICO**, parte integrante desta Portaria. **Art. 2º.** Os recursos necessários à execução desta Portaria correrão à conta de dotação própria da Secretaria Municipal de Saúde, consignada no vigente orçamento do Poder Executivo Municipal. **Art. 3º.** Esta Portaria entra em vigor na data de sua publicação. **GABINETE DO SECRETARIO MUNICIPAL DE SAÚDE**, em 01 de agosto de 2013. **CARLOS ALBERTO KOMORA VIEIRA - Secretário Municipal de Saúde. RAMIRO CESAR DE PAULA BARROSO - Secretário Municipal de Finanças, Planejamento e Orçamento.**

ANEXO ÚNICO - A QUE SE REFERE À PORTARIA Nº. 271, DE 01 DE JANEIRO DE 2013. GRATIFICAÇÃO DE PRODUTIVIDADE DO GRUPO OCUPACIONAL ATIVIDADES AUXILIARES DE SAÚDE. Mês: JANEIRO/2013.

ORD.	MAT.	NOME	CARGO	VALOR (RS)
1	10240	ANDREA MOURA DA COSTA	AGENTE DE SAUDE PUBL	70,73
2	35328	ANTONIO MARCELO SILVA DE ARA UJO	TECNICO DE RADIOLOGI	70,73
3	37392	BRUNO BITENCOURT DE MELO	TECNICO DE RADIOLOGI	70,73
4	35388	CARLOS FROTA	MAQUEIRO	70,73
5	35289	CLEISON ARAUJO DE SOUSA	TECNICO EM ENFERMAGE	70,73
6	10042	CREUSA MARIA DE OLIVEIRA SOUSA	AUX. DE SERVICOS DE	70,73
7	35330	DEBORA MOREIRA DE SOUSA	TECNICO DE RADIOLOGI	70,73
8	10006	DIRCE NORMA LOPES MOREIRA	AUXILIAR DE ENFERMAG	70,73
9	10044	DJALMA REIDJOMAR VENTURA DA SILVA	AUX. DE SERVICOS DE	70,73
10	10411	DJANIRA MARIA DE ARAUJO ROCHA	AUXILIAR DE ENFERMAG	70,73
11	10007	DJANIRA RODRIGUES	AUXILIAR DE ENFERMAG	70,73
12	35389	EDUARDO RODRIGUES DE OLIVEIRA	MAQUEIRO	70,73
13	35288	ELICLEIDE SOARES DA SILVA	TECNICO EM ENFERMAGE	70,73
14	10412	ELIENE EUGENIO LIMA	AUXILIAR DE ENFERMAG	70,73
15	10008	ELIZABETE LOPES LEMOS	AUXILIAR DE ENFERMAG	70,73
16	10012	FRANCILDA JERONIMO DE SOUSA	AUXILIAR DE ENFERMAG	70,73
17	3311	FRANCISCA EULAVIA MATEUS DE ALENCA	AUXILIAR DE ENFERMAG	70,73
18	35390	FRANCISCO NAZARENO MOREIRA CABRAL	MAQUEIRO	70,73
19	291	FRANCISCO PAULO DE ANDRADE FILHO	AUX. DE SERVICOS DE	70,73
20	10048	GERALDO MACHADO FILHO	AUX. DE SERVICOS DE	70,73
21	35295	HERMILENIA MARIA MONTEIRO DO VALE	TECNICO EM ENFERMAGE	70,73
22	35391	JERONIMO VIANA DE OLIVEIRA	MAQUEIRO	70,73
23	448	JOAO DA ROCHA MELO	AUX. DE SERVICOS DE	70,73
24	35393	JOSE ALCTONE SOARES	MAQUEIRO	70,73
25	269	JOSE ERINALDO SANTOS DE SOUSA	AUX. DE SERVICOS DE	70,73
26	35395	JOSE NOGUEIRA DAMASCENO	MAQUEIRO	70,73
27	35394	JOSE PEDRO DA SILVA NETO	MAQUEIRO	70,73
28	35332	KATIA DE FATIMA PORF IRIRO DA SILVA	TECNICO DE RADIOLOGI	70,73
29	35296	LIDIANE GOMES DE ARAUJO	TECNICO EM ENFERMAGE	70,73
30	10020	LUCILENE MARIA DO NASCIMENTO	AUXILIAR DE ENFERMAG	70,73
31	472	LUIZA MEDEIROS DE SOUSA	AUX. DE SERVICOS DE	70,73
32	35396	MARCELO DE SA PEREIRA BESSA MOREIR	MAQUEIRO	70,73
33	35333	MARCELO DIONIZIO DOS SANTOS	TECNICO DE RADIOLOGI	70,73
34	246	MARIA ALVES SILVA	AUX. DE SERVICOS DE	70,73
35	10253	MARIA APARECIDA PLUMA DA SILVA	AUX. DE SERVICOS DE	70,73
36	35376	MARIA CLEBIANA CARNEIRO DA SILVA	AUXILIAR DE ENFERMAG	70,73
37	478	MARIA DE PINHO FERREIRA	AUX. DE SERVICOS DE	70,73
38	35294	MARIA EVANIA DE ALMADA BARROS	TECNICO EM ENFERMAGE	70,73
39	10024	MARIA HELANNEIDE SILVA MENDES	AUXILIAR DE ENFERMAG	70,73
40	620	MARIA JOSE SOUSA HOLANDA	AUX. DE SERVICOS DE	70,73



41	260	MARIA LUCIMAR DA SILVA RIBEIRO	AGENTE DE SAÚDE PUBL	70,73
42	10025	MERCIA MORAIS RODRIGUES	AUXILIAR DE ENFERMAG	70,73
43	369	MONICA HELENA DE OLIVEIRA SOUZA	AUX. DE SERVICOS DE	70,73
44	10026	MONICA XAVIER DE LIMA	AUXILIAR DE ENFERMAG	70,73
45	35287	NAYARA CRISTINA RABELO BANDEIRA	TECNICO EM ENFERMAGE	70,73
46	35286	PATRICIA JALES DO NASCIMENTO	TECNICO EM ENFERMAGE	70,73
47	10419	RAIMUNDO NONATO M DE ALMEIDA	AUXILIAR DE TRAUMATO	70,73
48	35285	REGIANE MARIA ALVES DE SOU SA	TECNICO EM ENFERMAGE	70,73
49	10528	REGINA CLAUDIA DE SOUZA COSTA	AUXILIAR DE ENFERMAG	70,73
50	10030	REGINA LUCIA PEREIRA	AUXILIAR DE ENFERMAG	70,73
51	40354	REJANE MENDES DA SILVA	TECNICO EM ENFERMAGE	70,73
52	10242	ROSA CRISTINA BEVILÁQUA AIRES	AGENTE DE SAÚDE PUBL	70,73
53	251	ROSA MARIA FELIX FERREIRA	AUX. DE SERVICOS DE	70,73
54	35335	SANDRO NADJO LUDOVINO DA SILVA	TECNICO DE RADIOLOGI	70,73
55	10035	SARA PEREIRA BARRÓS	AUXILIAR DE ENFERMAG	70,73
56	35292	SILVIA CARLA DE OLIVEIRA SOUSA	TECNICO EM ENFERMAGE	70,73
57	10249	SILVIA HELENA DE MESQUITA	AUX. DE SERVICOS DE	70,73
58	10417	VERONICA ARAUJO SILVA	AUX. DE PATOLOGIA CL	70,73
59	35291	WELTEVAND OLIVEIRA VIANA DA SILVA	TECNICO EM ENFERMAGE	70,73
60	431	WILMA SILVA DAS NEVES	AUX. DE SERVICOS DE	70,73
VALOR TOTAL (RS)				4.243,78

GABINETE DO SECRETARIO MUNICIPAL DE SAÚDE, em 01 de agosto de 2013. CARLOS ALBERTO KOMORA VIEIRA - Secretário Municipal de Saúde. RAMIRO CESAR DE PAULA BARROSO - Secretário Municipal de Finanças, Planejamento e Orçamento.

PORTARIA Nº. 272, DE 01 DE AGOSTO DE 2013. Concede Gratificação de Produtividade para os Servidores integrantes do Grupo Ocupacional Atividades Auxiliares de Saúde. O SECRETÁRIO MUNICIPAL DE SAÚDE DA PREFEITURA MUNICIPAL DE CAUCAIA, no uso das atribuições que lhe conferem o art. 62, inciso V e o art. 143, inciso II, alínea a, e seu parágrafo único, ambos da Lei Orgânica do Município, combinados com a Lei nº 1.755, de 03 de julho de 2006 e os arts. 1º e 5º, do Decreto nº. 136, de 1º de agosto de 2006 e Decreto Nº. 458, de 10 de junho de 2013, RESOLVE: Art. 1º. CONCEDER Gratificação de Produtividade para os Servidores integrantes do Grupo Ocupacional Atividades Auxiliares de Saúde, ocupantes de cargos de provimento efetivo, integrantes da estrutura organizacional da Secretaria Municipal de Saúde de Caucaia, referente ao mês de JUNHO/2013 conforme relação constante no ANEXO ÚNICO, parte integrante desta Portaria. Art. 2º. Os recursos necessários à execução desta Portaria correrão à conta de dotação própria da Secretaria Municipal de Saúde, consignada no vigente orçamento do Poder Executivo Municipal. Art. 3º. Esta Portaria entra em vigor na data de sua publicação. GABINETE DO SECRETARIO MUNICIPAL DE SAÚDE, em 01 de agosto de 2013. CARLOS ALBERTO KOMORA VIEIRA - Secretário Municipal de Saúde. RAMIRO CESAR DE PAULA BARROSO - Secretário Municipal de Finanças, Planejamento e Orçamento.

ANEXO ÚNICO - A QUE SE REFERE À PORTARIA Nº. 272, DE 01 DE AGOSTO DE 2013. GRATIFICAÇÃO DE PRODUTIVIDADE DO GRUPO OCUPACIONAL ATIVIDADES AUXILIARES DE SAÚDE. Mês: JUNHO/2013

ORD.	MAT.	NOME	CARGO	VALOR (RS)
1	10240	ANDREA MOURA DA COSTA	AGENTE DE SAÚDE PUBL	134,17
2	35370	ANGELICA PAZ CANDIDO CHAVES	AUX. DE PATOLOGIA CL	134,17
3	335	ANTONIO EVANILLO SANTOS DA SILVA	AUXILIAR DE TRAUMATO	134,17
4	35328	ANTONIO MARCELO SILVA DE ARAUJO	TECNICO DE RADIOLOGI	134,17
5	35388	CARLOS FROTA	MAQUEIRO	134,17
6	10042	CREUSA MARIA DE OLIVEIRA SOUSA	AUX. DE SERVICOS DE	134,17
7	35329	DANIEL GOMES DOS SANTOS	TECNICO DE RADIOLOGI	134,17
8	35330	DEBORA MOREIRA DE SOUSA	TECNICO DE RADIOLOGI	134,17
9	10006	DIRCE NORMA LOPES MOREIRA	AUXILIAR DE ENFERMAG	134,17
10	10044	DJALMA REIDIOMAR VENTURA DA SILVA	AUX. DE SERVICOS DE	134,17
11	10007	DJANIRA RODRIGUES	AUXILIAR DE ENFERMAG	134,17
12	35288	ELICLEIDE SOARES DA SILVA	TECNICO EM ENFERMAGE	134,17
13	10412	ELIENE EUGENIO LIMA	AUXILIAR DE ENFERMAG	134,17
14	10008	ELIZABETE LOPES LEMOS	AUXILIAR DE ENFERMAG	134,17
15	10012	FRANCILDA JERONIMO DE SOUSA	AUXILIAR DE ENFERMAG	134,17
16	3311	FRANCISCA EULAVIA MATEUS DE ALENCA	AUXILIAR DE ENFERMAG	134,17
17	35390	FRANCISCO NAZARENO MOREIRA CABRAL	MAQUEIRO	134,17
18	291	FRANCISCO PAULO DE ANDRADE FILHO	AUX. DE SERVICOS DE	134,17
19	10048	GERALDO MACHADO FILHO	AUX. DE SERVICOS DE	134,17
20	10049	GERLANIA OLIVEIRA DO NASCIMENTO SA	AUX. DE SERVICOS DE	134,17

21	35295	HERMILENIA MARIA MONTEIRO DO VALE	TECNICO EM ENFERMAGE	134,17
22	10418	JACKSON FERREIRA DE SOUSA	AUXILIAR DE TRAUMATO	134,17
23	35391	JERONIMO VIANA DE OLIVEIRA	MAQUEIRO	134,17
24	448	JOAO DA ROCHA MELO	AUX. DE SERVICOS DE	134,17
25	35393	JOSE ALCIONE SOARES	MAQUEIRO	134,17
26	269	JOSE ERINALDO SANTOS DE SOUSA	AUX. DE SERVICOS DE	134,17
27	35394	JOSE PEDRO DA SILVA NETO	MAQUEIRO	134,17
28	35332	KATIA DE FATIMA PORFIRIO DA SILVA	TECNICO DE RADIOLOGI	134,17
29	35296	LIDIANE GOMES DE ARAUJO	TECNICO EM ENFERMAGE	134,17
30	9993	LIDUINA DE SOUSA BRASIL	AGENTE DE SAÚDE PUBL	134,17
31	10029	LUCILENE MARIA DO NASCIMENTO	AUXILIAR DE ENFERMAG	134,17
32	437	LUIZ ANDRÉ GARCIA MIRANDA	AUX. DE SERVICOS DE	134,17
33	35331	LUIZ BARBOSA DA SILVA NETO	TECNICO DE RADIOLOGI	134,17
34	35396	MARCELO DE SA PEREIRA BESSA MOREIR	MAQUEIRO	134,17
35	35333	MARCELO DIONIZIO DOS SANTOS	TECNICO DE RADIOLOGI	134,17
36	246	MARIA ALVES SILVA	AUX. DE SERVICOS DE	134,17
37	10253	MARIA APARECIDA PLUMA DA SILVA	AUX. DE SERVICOS DE	134,17
38	35376	MARIA CLEBIANA CARNEIRO DA SILVA	AUXILIAR DE ENFERMAG	134,17
39	10021	MARIA DE FATIMA PEREIRA	AUXILIAR DE ENFERMAG	134,17
40	478	MARIA DE PINHO FERREIRA	AUX. DE SERVICOS DE	134,17
41	35294	MARIA EVANIA DE ALMADA BARROS	TECNICO EM ENFERMAGE	134,17
42	620	MARIA JOSE SOUSA HOLANDA	AUX. DE SERVICOS DE	134,17
43	260	MARIA LUCIMAR DA SILVA RIBEIRO	AGENTE DE SAÚDE PUBL	134,17
44	10954	MARILENE DA COSTA SILVA	AUX. DE SERVICOS DE	134,17
45	369	MONICA HELENA DE OLIVEIRA SOUZA	AUX. DE SERVICOS DE	134,17
46	10026	MONICA XAVIER DE LIMA	AUXILIAR DE ENFERMAG	134,17
47	3883	NADIA MARIA MESQUITA FELICIO	AUX. DE SERVICOS DE	134,17
48	35287	NAYARA CRISTINA RABELO BANDEIRA	TECNICO EM ENFERMAGE	134,17
49	35286	PATRICIA JALES DO NASCIMENTO	TECNICO EM ENFERMAGE	134,17
50	35285	REGIANE MARIA ALVES DE SOUSA	TECNICO EM ENFERMAGE	134,17
51	10528	REGINA CLAUDIA DE SOUZA COSTA	AUXILIAR DE ENFERMAG	134,17
52	10030	REGINA LUCIA PEREIRA	AUXILIAR DE ENFERMAG	134,17
53	40354	REJANE MENDES DA SILVA	TECNICO EM ENFERMAGE	134,17
54	251	ROSA MARIA FELIX FERREIRA	AUX. DE SERVICOS DE	134,17
55	35292	SILVIA CARLA DE OLIVEIRA SOUSA	TECNICO EM ENFERMAGE	134,17
56	10249	SILVIA HELENA DE MESQUITA	AUX. DE SERVICOS DE	134,17
57	35336	THIAGO DA SILVA ALVES	TECNICO DE RADIOLOGI	134,17
58	35291	WELTEVAND OLIVEIRA VIANA DA SILVA	TECNICO EM ENFERMAGE	134,17
VALOR TOTAL (RS)				7.781,86

GABINETE DO SECRETARIO MUNICIPAL DE SAÚDE, em 01 de agosto de 2013. CARLOS ALBERTO KOMORA VIEIRA - Secretário Municipal de Saúde. RAMIRO CESAR DE PAULA BARROSO - Secretário Municipal de Finanças, Planejamento e Orçamento.

PORTARIA Nº. 273, DE 01 DE AGOSTO DE 2013. Concede Gratificação por Resultados Alcançados - GRA para os Servidores integrantes dos Grupos Ocupacionais de Nível Superior de Saúde. O SECRETÁRIO MUNICIPAL DE SAÚDE DA PREFEITURA MUNICIPAL DE CAUCAIA, no uso das atribuições que lhe conferem o art. 62, inciso V e o art. 143, inciso II, alínea a, e seu parágrafo único, ambos da Lei Orgânica do Município, combinados com a Lei Municipal Nº. 2.284, de 10 de janeiro de 2012 e Decreto Nº. 458, de 10 de junho de 2013, RESOLVE: Art. 1º. CONCEDER Gratificação por Resultados Alcançados GRA para os Servidores integrantes dos Grupos Ocupacionais de Nível Superior, ocupantes de cargos de provimento efetivo, integrantes da estrutura organizacional da Secretaria Municipal de Saúde de Caucaia, referente a mês de JUNHO/2013, conforme relação constante do ANEXO ÚNICO, parte integrante desta Portaria. Art. 2º. Os recursos necessários à execução desta Portaria correrão à conta de dotação própria da Secretaria Municipal de Saúde, consignada no vigente orçamento do Poder Executivo Municipal. Art. 3º. Esta Portaria entra em vigor na data de sua publicação. GABINETE DO SECRETARIO MUNICIPAL DE SAÚDE, em 01 de agosto de 2013. CARLOS ALBERTO KOMORA VIEIRA - Secretário Municipal de Saúde. RAMIRO CESAR DE PAULA BARROSO - Secretário Municipal de Finanças, Planejamento e Orçamento.

ANEXO ÚNICO - A QUE SE REFERE À PORTARIA Nº. 273, DE 01 DE AGOSTO DE 2013. GRATIFICAÇÃO POR RESULTADOS ALCANÇADOS GRADOS GRUPOS DE NÍVEL SUPERIOR DE SAÚDE DAS UNIDADES HOSPITALARES. Mês: JUNHO/2013



161	44356	LÍVIA DE FATIMA BARBOSA COSTA	ENFERMEIRO	250,00
162	51695	LÍVIA MARTINS COSTA E SILVA	NUTRICIONISTA	240,00
163	39003	LÍVIA OLANDA SALES ROCHA	FARMACEUTICO	240,00
164	46776	LÍVIA VALÉRIA DA CRUZ PAIVA	FARMACEUTICO	240,00
165	36891	LIZYANE FROTA DE CASTRO	CIRURGIAO DENTISTA P	250,00
166	44360	LOUISE ANNE GOMES DE SOUZA TELES	FONOAUDILOGO	240,00
167	33133	LÚCIA DE FATIMA MESQUITA BASTOS	ENFERMEIRO	240,00
168	35337	LUCIANA CALHEIROS MONTENEGRO DE MI	FONOAUDILOGO	240,00
169	33742	LUCIANA DE SENA MELO VERAS	FISIOTERAPEUTA	240,00
170	40876	LUCIANA RIBEIRO DE CARVALHO	ENFERMEIRO	250,00
171	10402	LUCIENE DA SILVA GUIMARAES	ASSISTENTE SOCIAL	240,00
172	35401	LUCIVAN MORAIS PETROLA	CIRURGIAO DENTISTA P	250,00
173	46779	LUISILDA MARIA DERNIER PINTO MARTI	NUTRICIONISTA	240,00
174	51630	LUIZ DA SILVA MOURA JUNIOR	ENFERMEIRO PSF	250,00
175	34105	LUIZ DE MORAES FERREIRA JUNIOR	MEDICO	650,53
176	35345	LUIZ GUILHERME PINHEIRO COSTA	MEDICO PSF	530,00
177	35374	LUIZA ESTER REGO LOPES	ENFERMEIRO PSF	250,00
178	35303	LUIZA HELENA DOS SANTOS NOGUEIRA	ASSISTENTE SOCIAL	240,00
179	579	LUIZIANE SILVA CASTRO	ENFERMEIRO	240,00
180	46772	MARCELLO PITTA DE SOUZA	MEDICO	472,60
181	34147	MARCELO NOGUEIRA PINHEIRO	MEDICO	666,52
182	34020	MARCELO SANTOS NOGUEIRA DE SOUSA	MEDICO	142,02
183	10112	MARCELO SERGIO FREITAS DE MATOS	MEDICO	706,59
184	32971	MARCIA DE OLIVEIRA ALBUQUERQUE PIN	ASSISTENTE SOCIAL	240,00
185	10378	MARCIA MARIA DE NEGREIROS PINTO	DENTISTA	120,00
186	33078	MARCIA MARIA SALES BARBOSA	ENFERMEIRO	240,00
187	10114	MARCOS ANTONIO DE OLIVEIRA CASTRO	MEDICO	1.800,00
188	34024	MARCOS FIUZA DE CARVALHO	MEDICO	512,17
189	34140	MARCUS HENRIQUE BEZERRA GADELHA LO	MEDICO	526,14
190	34775	MARIA ADELAIDE MOURA DA SILVEIRA	ENFERMEIRO PSF	250,00
191	37342	MARIA DA GLORIA CARNEIRO MENEZES M	MEDICO	493,79
192	10115	MARIA DE LOURDES GALIZA	MEDICO	349,17
193	10070	MARIA DEYSE FERNANDES DE OLIVEIRA	ENFERMEIRO	240,00
194	10071	MARIA IRENE CAVALCANTE VERAS	ENFERMEIRO	240,00
195	32966	MARIA LUCIELMA BARBOSA VIEIRA	ASSISTENTE SOCIAL	240,00
196	35360	MARIA NILSE MACHADO FERREIRA LIMA	ENFERMEIRO PSF	250,00
197	39012	MARIANA KAREN BRINGEL DUARTE	ENFERMEIRO	240,00
198	33082	MARIANA PEDROSA MOREIRA	ENFERMEIRO	240,00
199	10372	MARILIA BEZERRA MARTINS	PSICOLOGO	120,00
200	33957	MARILIA SILVA SALES	ENFERMEIRO	250,00
201	34107	MARINA SILVEIRA BRIGIDO RIBEIRO	MEDICO	430,88
202	35368	MARTA LUCIA MOURA SACRAMENTO SILVA	MEDICO	189,38
203	33354	MARTHA EVELINE ACIOLI FARIAS	TERAPEUTA OCUPACIONA	240,00
204	33507	MAYANNE CAROLINE GADELHA RAMOS	CIRURGIAO DENTISTA P	250,00
205	367	MOEMA DIOGENES BRAGA	FISIOTERAPEUTA	120,00
206	33088	MONICA CRISTINA DE CASTRO MATIAS B	ENFERMEIRO	240,00
207	37388	MONICA DE ARAUJO RODRIGUES	ENFERMEIRO	250,00
208	10116	MONICA GADELHA MATOS P DE OLIVEIRA	MEDICO	574,57
209	35431	NADJA MARIA BEZERRA DAS CHAGAS	CIRURGIAO DENTISTA P	250,00
210	33229	NATALIA BENICIO LEMOS	FISIOTERAPEUTA	240,00
211	36893	NATALIA PIMENTEL QUEDES	CIRURGIAO DENTISTA P	250,00
212	35402	PATRICIA MARIA COSTA DE OLIVEIRA	CIRURGIAO DENTISTA P	250,00
213	37383	PAULO ELYEL FROTA PONTE	MEDICO	176,10
214	35362	PAULO EMANUEL DE MIRANDA PORTO	MEDICO	31,34
215	35367	PAULO JOSE MOREIRA BARROSO	MEDICO	131,53
216	10128	PAULO SERGIO MOREIRA ROCHA	MEDICO	99,99
217	37389	PERLA TEIXEIRA DE QUEIROZ	ENFERMEIRO	240,00
218	33273	PRISCILLA MAYARA ESTRELA BARBOSA	FONOAUDILOGO	240,00
219	35383	RAFAEL TORRES DE MELO CAVALCANTE	MEDICO	620,92
220	35536	RAFAELA ALVES FREITAS	CIRURGIAO DENTISTA P	250,00
221	33274	RAFAELA CAROLINE DE OLIVEIRA TAVOR	ENFERMEIRO	240,00
222	46775	RAFAELA COUTINHO DO REGO	FARMACEUTICO	240,00
223	10061	RAIMUNDO NONATO AZEVEDO CARIOCA	DENTISTA	250,00
224	35425	RAMILLE ARAUJO LIMA	CIRURGIAO DENTISTA P	250,00
225	33430	RAPHAEL LANDIM FRANCO	MEDICO PSF	530,00
226	33391	RAQUEL CAVALCANTE MOTA	ENFERMEIRO	240,00
227	37179	RAQUEL FONTENELE SIEBRA	ASSISTENTE SOCIAL	240,00
228	33512	REBECA RODRIGUES BANDEIRA DE MELLO	CIRURGIAO DENTISTA P	250,00
229	36895	REGILANIA NOBRE FERREIRA	ASSISTENTE SOCIAL	240,00
230	34038	REJANE MORAES FALCAO	BIOQUIMICO	240,00
231	33969	RENATA MONICA BARBOSA DOS SANTOS	ENFERMEIRO	250,00
232	40877	RIANNA NARGILLA SILVA NOBRE	ENFERMEIRO	240,00
233	33351	ROBERTA ALVES MARTINS	TERAPEUTA OCUPACIONA	240,00
234	10117	ROGER MURILO RIBEIRO SOARES	MEDICO	636,40
235	3346	ROSE MARY NUNES FERRAZ DE ABREU	DENTISTA	250,00
236	44736	ROSYANNE TEIXEIRA VIEIRA	NUTRICIONISTA	240,00
237	37746	SAMEA MOREIRA MESQUITA ALVES	ASSISTENTE SOCIAL	240,00
238	46771	SAMIA D'ARTE MOTA	ENFERMEIRO PSF	250,00
239	10421	SANDRA SUELY CARVALHO DE MENDONCA	ENFERMEIRO	240,00
240	39016	SARAH DAYANNE DE LIMA SANTOS	ENFERMEIRO	250,00

241	37385	SARAH LIMA VERDE DA SILVA	ASSISTENTE SOCIAL	240,00
242	35372	SEBASTIANA ALVES DO NASCIMENTO	ENFERMEIRO PSF	250,00
243	37391	SERLIA MARIA DE SOUZA SILVA	ENFERMEIRO	250,00
244	10105	SILVANA REZENDE DE MELO DA SILVEIR	MEDICO	1.560,60
245	37397	SILVANE RODRIGUES LIMA	ENFERMEIRO	250,00
246	362	SILVIA INES IBIAPINA CUNHA	FISIOTERAPEUTA	120,00
247	33973	SIMARA MOREIRA DE MACEDO	ENFERMEIRO	250,00
248	35664	SOLANGE HEROS CASTELO BRANCO	PSICOLOGO	240,00
249	33974	SOLVEIG DE LIMA MARCELINO	ENFERMEIRO	250,00
250	33527	SORAIA DE SOUZA GURGEL	CIRURGIAO DENTISTA P	250,00
251	33976	SUSY MARIA FEITOSA DE MELO FREITAS	ENFERMEIRO	250,00
252	34090	SUZANE VIANA CRISOSTOMO	MEDICO	469,76
253	45308	TAINAH MEDEIROS CAMPOS	ENFERMEIRO PSF	250,00
254	44742	TALITA FERREIRA OLIVEIRA	ENFERMEIRO	250,00
255	33529	TATIANA MARIA ROCHA SANTOS	CIRURGIAO DENTISTA P	250,00
256	47617	TEREZA CRISTINA FILGUEIRA BELO	TERAPEUTA OCUPACIONA	240,00
257	46770	TEREZA MARIA AMORIM ZARANZA DE CAR	CIRURGIAO DENTISTA P	250,00
258	51696	THAISSA MARA ALVES CAPELO	NUTRICIONISTA	240,00
259	34027	THAYLISE GIOVANA CRUZ COSTA	NUTRICIONISTA	240,00
260	33571	THIAGO DE MELO CAVALCANTE	CIRURGIAO DENTISTA P	250,00
261	40879	THIAGO SAMPAIO DE LIMA	ENFERMEIRO	240,00
262	32983	THIANNNA DE MOURA FONTELLES ARRUDA	ASSISTENTE SOCIAL	240,00
263	476	TONIA MARIA PIMENTEL CAVALCANTE	ENFERMEIRO	240,00
264	10075	VANDA BENTO PEIXOTO	ENFERMEIRO	240,00
265	33343	VANESSA HELENA BRASIL PEREIRA	TERAPEUTA OCUPACIONA	240,00
266	44743	VANESSA MORAIS FERREIRA	FONOAUDILOGO	240,00
267	412	VASTI DANTAS DE SOUZA	ENFERMEIRO	240,00
268	33147	VERA MARIA DA CONCEICAO LOPES DE S	ENFERMEIRO	240,00
269	33978	VERBENA NUNES CUSTODIO DE ARAUJO	ENFERMEIRO	250,00
270	34032	VITOR DE VASCONCELOS MUNIZ	MEDICO	216,97
271	33277	WALESKA ALVES CUNHA DE ANDRADE	FONOAUDILOGO	240,00
272	46769	WANESSA MARTINS MACEDO	CIRURGIAO DENTISTA P	250,00
VALOR TO TAL (R\$)				99.963,27

GABINETE DO SECRETARIO MUNICIPAL DE SAÚDE, em 01 de agosto de 2013. **CARLOS ALBERTO KOMORA VIEIRA - Secretário Municipal de Saúde. RAMIRO CESAR DE PAULA BARROSO - Secretário Municipal de Finanças, Planejamento e Orçamento.**

PORTARIA Nº. 274, DE 01 DE AGOSTO DE 2013. Concede aos servidores com exercício funcional na Secretaria Municipal de Saúde, Gratificação Adicional por Trabalho Noturno. O SECRETÁRIO MUNICIPAL DE SAÚDE DA PREFEITURA MUNICIPAL DE CAUCAIA, no uso das atribuições que lhe conferem o art. 62, inciso V e o art. 143, inciso II, alínea a, e seu parágrafo único, ambos da Lei Orgânica do Município e o Art. 129 da Lei Complementar nº 01, de 23 de Dezembro de 2009, e Decreto Nº. 458, de 10 de junho de 2013, **RESOLVE: Art. 1º. CONCEDER** aos servidores integrantes da estrutura organizacional da Secretaria Municipal de Saúde, os valores referentes à **Gratificação Adicional por Trabalho Noturno**, referente ao mês de **JULHO/2013**, conforme relação constante do **ANEXO ÚNICO**, parte integrante desta Portaria. **Art. 2º.** Os recursos necessários à execução desta Portaria correrão à conta de dotação própria da Secretaria Municipal de Saúde, consignada no vigente orçamento do Poder Executivo Municipal. **Art. 3º.** Esta Portaria entra em vigor na data de sua publicação. **GABINETE DO SECRETARIO MUNICIPAL DE SAÚDE**, em 01 de agosto de 2013. **CARLOS ALBERTO KOMORA VIEIRA - Secretário Municipal de Saúde. RAMIRO CESAR DE PAULA BARROSO - Secretário Municipal de Finanças, Planejamento e Orçamento.**

ANEXO ÚNICO A QUE SE REFERE À PORTARIA Nº. 274, DE 01 DE AGOSTO DE 2013. ADICIONAIS NOTURNOS MÊS: JULHO/2013.

ORD.	MAT.	NOME	CARGO	QUANT. HORAS
1	35411	ADALLIA SAMARA GADELHA DE HOLANDA	CIRURGIAO DENTISTA P	16
2	439	ADILSON PONTES DA ROCHA	MEDICO	40
3	46916	ADRIANA ARAUJO ABREU	ATEND DE CONSULTORIO	104
4	33477	ADRIANA KELLY DE SOUZA SANTIAGO	CIRURGIAO DENTISTA P	16
5	33126	ADRIANA RIBEIRO BESSA	ENFERMEIRO	32
6	36904	AGELANE ROCHA FACANHA	ASSISTENTE SOCIAL	40
7	38472	ALANA COSTA BORGES	MEDICO	16
8	37398	ALFREDO DE PONTES MEDEIROS NETTO	AUXILIAR DE SERVICOS	104
9	10416	ALINDINEIDE CONCEICAO ALBUQUERQUE	AUX. DE PATOLOGIA CL	40
10	36101	ANA CLAUDIA DA SILVA DE ALMEIDA	AUXILIAR DE SERVICOS	104



181	47629	ROSEMARY ARAUJO RODRIGUES DA SILVA	AGENTE ADMINISTRATIV	104
182	37746	SAMEA MOREIRA MESQUITA ALVES	ASSISTENTE SOCIAL	64
183	33134	SEMIRAMES RAMOS AVILA	ENFERMEIRO	24
184	35514	SIMONE LEANDRO DA SOUSA	AUXILIAR DE SERVICOS	104
185	46917	SUELLEN DO AMARAL PRATA CHAVES	ATEND DE CONSULTORIO	3
186	34690	SUZANE VIANA CRISOSTOMO	MEDICO	8
187	33102	TATYANNE FERREIRA SALES	ENFERMEIRO	120
188	45194	TIAGO LIMA SOUSA	MEDICO	16
189	35489	TIMOTEO GONCALVES VIANA	AUXILIAR DE SERVICOS	104
190	476	TONIA MARIA PIMENTEL CAVALCANTE	ENFERMEIRO	72
191	412	VASTI DANTAS DE SOUZA	ENFERMEIRO	128
192	33147	VERA MARIA DA CONCEICAO LOPES DE S	ENFERMEIRO	16
193	35414	VILMA MARIA VIEIRA DE MELO	AUXILIAR DE SERVICOS	104
194	34652	VITOR DE VASCONCELOS MUNIZ	MEDICO	16
195	46903	WAGNER CARNEIRO JUNIOR	DENTISTA	64
196	46769	WANESSA MARTINS MACEDO	CIRURGIAO DENTISTA P	8
197	35291	WELTEVAND OLIVEIRA VIANA DA SILVA	TECNICO EM ENFERMAGE	104

GABINETE DO SECRETARIO MUNICIPAL DE SAÚDE DE CAUCAIA, em 01 de agosto de 2013. **CARLOS ALBERTO KOMORA VIEIRA** - Secretário Municipal de Saúde. **RAMIRO CESAR DE PAULA BARROSO** - Secretário Municipal de Finanças, Planejamento e Orçamento.

PORTARIA Nº. 275, DE 01 DE AGOSTO DE 2013. Concede Plantões aos Médicos, Enfermeiros e Dentistas das Unidades Hospitalares, efetivados da Secretaria Municipal de Saúde. O **SECRETÁRIO MUNICIPAL DE SAÚDE DA PREFEITURA MUNICIPAL DE CAUCAIA**, no uso das atribuições que lhe conferem o art. 62, inciso V e o art. 143, inciso II, alínea a, e seu parágrafo único, ambos da Lei Orgânica do Município, combinados com a Lei Municipal nº. 2.262, de 10.10.2011, e Decreto Nº. 458, de 10 de junho de 2013, **RESOLVE: Art. 1º. CONCEDER** o pagamento de plantões extras aos médicos, enfermeiros e dentistas e outros profissionais de nível superior, integrantes da estrutura organizacional da Secretaria Municipal de Saúde do Município de Caucaia, os valores remuneratórios referente ao mês de **JULHO/2013**, conforme relação constante do **ANEXO ÚNICO**, parte integrante desta Portaria. **Art. 2º.** Os recursos necessários à execução desta Portaria correrão à conta de dotações orçamentárias, consignadas no orçamento vigente com recursos próprios e/ou oriundos do Sistema Único de Saúde. **Art. 3º.** Esta Portaria entra em vigor na data de sua publicação. **GABINETE DO SECRETARIO MUNICIPAL DE SAÚDE**, em 01 de agosto de 2013. **CARLOS ALBERTO KOMORA VIEIRA** - Secretário Municipal de Saúde. **RAMIRO CESAR DE PAULA BARROSO** - Secretário Municipal de Finanças, Planejamento e Orçamento.

ANEXO ÚNICO A QUE SE REFERE À PORTARIA Nº. 275, DE 01 DE AGOSTO DE 2013. PLANTÕES EXTRAS MÉDICOS/OUTROS PROFISSIONAIS NÍVEL SUPERIOR. MÊS: JULHO/2013.

ORD.	MAT.	NOME	CARGO	VALOR (R\$)
1	35411	ADALIA SAMARA GADELHA DE HOLANDA	CIRURGIAO DENTISTA P	720,00
2	439	ADILSON PONTES DA ROCHA	MEDICO	3.800,00
3	33477	ADRIANA KELLY DE SOUZA SANTIAGO	CIRURGIAO DENTISTA P	720,00
4	33126	ADRIANA RIBEIRO BESSA	ENFERMEIRO	720,00
5	38472	ALANA COSTA BORGES	MEDICO	8.663,03
6	33792	ALEXANDRE JARLES PEREIRA DE ARAUJ	ENFERMEIRO	1.080,00
7	36905	ALINE SARMENTO BRAGA	ENFERMEIRO	1.260,00
8	33811	ALTAIR RORIZ BERTOLETTE	ENFERMEIRO	1.260,00
9	33398	AMANDA ROBERTA DO NASCIMENTO SOUSA	MEDICO PSF	900,00
10	45305	ANA KELY DE LOYOLA DIOGENES	ENFERMEIRO	360,00
11	46765	ANA VIVIAN PINHEIRO RANGEL	ENFERMEIRO PSF	900,00
12	33406	ANDRE LUIS BEZERRA TAVARES	MEDICO PSF	1.350,00
13	212	ANTONIA FRANCINELDA LOIOLA SALES	ENFERMEIRO	1.080,00
14	35356	ANTONIO LEONEL DE LIMA JUNIOR	MEDICO	5.934,00
15	35351	BRUNO DE BRITO BOTELHO	MEDICO	10.267,23
16	33010	CATIA ROSANGELA RODRIGUES SAUNDERS	ENFERMEIRO	1.080,00
17	10420	CELLA MARIA ALVES CELESTINO	ENFERMEIRO	180,00
18	45306	CHARLENE FERNANDES BAIMA	ENFERMEIRO	360,00
19	44340	CRISTIANO DE MELO OLIVEIRA	MEDICO	1.500,00
20	34116	DANIEL ARAUJO COSTA	MEDICO	3.867,00
21	36885	DANIEL SOUZA LIMA	MEDICO	2.417,00
22	10108	DARLUCE REGINA LIMA REIS BRASIL	MEDICO	4.600,00
23	33022	EMANUELLE DE OLIVEIRA XAVIER	ENFERMEIRO	900,00
24	33026	EMANUELLE PONTES MESQUITA	ENFERMEIRO	180,00
25	33034	ERICA LEMOS SILVA	ENFERMEIRO	180,00

26	10430	EVELYNE GONCALVES QUEIROZ	ENFERMEIRO	1.260,00
27	37170	FABRICIO CESAR ADERLDO MENEZES	MEDICO	2.600,00
28	36790	FERNANDA RODRIGUES AGUIAR	MEDICO	5.500,00
29	35369	FRANCISCA JARDANE RIBEIRO DE CARVA	ENFERMEIRO PSF	2.160,00
30	33875	FRANCISCA TELES FORTALEZA	ENFERMEIRO	720,00
31	35353	FRANCISCO JOSAFÁ FERNANDES	MEDICO	7.216,00
32	37180	GLAUCO ROBERTO DE ALENCAR BARRETO	MEDICO	5.400,00
33	35381	GLEISSANY PAZ MORAES	ENFERMEIRO PSF	900,00
34	33901	HELDA FERNANDES PEREIRA	ENFERMEIRO	900,00
35	33928	JOAO DENNY S PINHEIRO VASCONCELOS	ENFERMEIRO	1.260,00
36	728	JOSE ERIVAN MENDES FURTADO	MEDICO	3.050,00
37	4410	JOSE ERIVELTO CORREIA CELESTINO	MEDICO	1.200,00
38	35347	JOSE GALBA DE ARAUJO FILHO	MEDICO PSF	6.000,00
39	36933	JOSE GERARDO QUEIROZ OLIVEIRA JUNI	CIRURGIAO DENTISTA P	540,00
40	35400	JOSE WELLINGTON ROLIM	CIRURGIAO DENTISTA P	540,00
41	39018	JOVERLANDIA DOS SANTOS MOTA	ENFERMEIRO	2.340,00
42	33939	KELLY JANIELLY LACERDA DE MOURA	ENFERMEIRO	900,00
43	34774	KERLEY MENEZES SILVA PRATA	ENFERMEIRO PSF	900,00
44	33056	KRYSTIANE MARIA DE SOUSA ROSA	ENFERMEIRO	540,00
45	276	LEDA MARIA LEITE DE OLIVEIRA	ENFERMEIRO	360,00
46	36896	LIANA MONTEIRO MENDES	MEDICO	2.817,00
47	33064	LIDIA STELLA TEIXEIRA DE MENESES	ENFERMEIRO	360,00
48	44356	LIVIA DE FATIMA BARBOSA COSTA	ENFERMEIRO	1.080,00
49	35363	LORENA RODRIGUES DA SILVA	ENFERMEIRO PSF	900,00
50	35374	LUIZA ESTER REGO LOPES	ENFERMEIRO PSF	1.620,00
51	33078	MARCIA MARIA SALES BARBOSA	ENFERMEIRO	1.080,00
52	34775	MARIA ADELAIDE MOURA DA SILVEIRA	ENFERMEIRO PSF	540,00
53	39024	MARIA GERLANE HERCULANO DO NASCIME	ENFERMEIRO	180,00
54	35360	MARIA NILSE MACHADO FERREIRA LIMA	ENFERMEIRO PSF	1.080,00
55	33082	MARIANA PEDROSA MOREIRA	ENFERMEIRO	360,00
56	33088	MONICA CRISTINA DE CASTRO MATIAS B	ENFERMEIRO	540,00
57	35367	PAULO JOSE MOREIRA BARROSO	MEDICO	2.200,00
58	10128	PAULO SERGIO MOREIRA ROCHA	MEDICO	3.000,00
59	33391	RAQUEL CAVALCANTE MOTA	ENFERMEIRO	900,00
60	33969	RENATA MONICA BARBOSA DOS SANTOS	ENFERMEIRO	1.260,00
61	33393	ROSEMARY DOS SANTOS ROCHA	ENFERMEIRO	540,00
62	39016	SARAH DAYANNE DE LIMA SANTOS	ENFERMEIRO	540,00
63	35372	SEBASTIANA ALVES DO NASCIMENTO	ENFERMEIRO PSF	1.440,00
64	33134	SEMIRAMES RAMOS AVILA	ENFERMEIRO	180,00
65	45308	TAINAH MEDEIROS CAMPOS	ENFERMEIRO PSF	2.340,00
66	44742	TALITA FERREIRA OLIVEIRA	ENFERMEIRO	1.260,00
67	33102	TATYANNE FERREIRA SALES	ENFERMEIRO	360,00
68	412	VASTI DANTAS DE SOUZA	ENFERMEIRO	1.980,00
69	33147	VERA MARIA DA CONCEICAO LOPES DE S	ENFERMEIRO	360,00
70	46769	WANESSA MARTINS MACEDO	CIRURGIAO DENTISTA P	360,00
VALOR TOTAL (R\$)				125.841,26

GABINETE DO SECRETARIO MUNICIPAL DE SAÚDE, em 01 de agosto de 2013. **CARLOS ALBERTO KOMORA VIEIRA** - Secretário Municipal de Saúde. **RAMIRO CESAR DE PAULA BARROSO** - Secretário Municipal de Finanças, Planejamento e Orçamento.

SECRETARIA DE PLANEJAMENTO URBANO E AMBIENTAL

PORTARIAS

PORTARIA Nº 018, DE 05 DE AGOSTO 2013. A SECRETÁRIA DE PLANEJAMENTO URBANO E AMBIENTAL DA PREFEITURA MUNICIPAL DE CAUCAIA, no uso das atribuições que lhe foram delegadas pelo Excelentíssimo Senhor Prefeito Municipal de Caucaia, nos termos do art. 62, inciso V e seu parágrafo único, do art. 143, inciso II, alínea a, e seu parágrafo único, ambos da Lei Orgânica do Município de Caucaia, combinados com o Decreto nº 458, de 10 de junho de 2013 e a Lei nº 2.390, de 16 de janeiro de 2013, **RESOLVE: Art.1º** Conceder ao **Diretor de Planejamento Urbano e Ambiental Manoel Tibério Alves de Sousa CCT-03, 03 (três)** diárias no valor de R\$ 300,00 (trezentos reais) cada, perfazendo um total R\$ 900,00 (novecentos reais), à conta da Dotação Orçamentária da Secretaria de Planejamento Urbano e Ambiental, para fazer face às despesas com viagem à cidade de Curitiba - PR, no período de 07 à 09 de agosto de 2013, tendo por objetivo, conhecer o Planejamento Urbano, projetos implantados, assim como, o avanço institucional na gestão atual de Curitiba. **Art. 2º.** As despesas decorrentes da execução desta Portaria correrão à conta de dotação própria da Secretaria de Planejamento Urbano e Ambiental, consignada no vigente orçamento do Poder Executivo Municipal. **Art. 3º** Esta Portaria entra em vigor na data de sua publicação. **SECRETARIA DE PLANEJAMENTO URBANO E AMBIENTAL**, em 05 de agosto de 2013. **VALDENE RIFANE**

GURGEL MOURÃO - Secretária de Planejamento Urbano e Ambiental.
RAMIRO CESAR DE PAULA BARROSO - Secretário de Finanças.

PORTARIA Nº 020, DE 30 DE AGOSTO DE 2013. Exonera **MARIAROSALIA ALVES NOGUEIRA** do cargo de provimento em comissão de **ASSESSOR PLENO**. A **SECRETÁRIA DE PLANEJAMENTO URBANO E AMBIENTAL DA PREFEITURA MUNICIPAL DE CAUCAIA**, no uso das atribuições que lhe foram delegadas pelo Excelentíssimo Senhor Prefeito Municipal de Caucaia, nos termos do art. 62, inciso V e seu parágrafo único, do art. 143, inciso II, alínea a, e seu parágrafo único, ambos da Lei Orgânica do Município de Caucaia, e a Lei nº 2.390, de 16 de janeiro de 2013, e Decreto 458, de 10 de junho de 2013. **RESOLVE: Art.1º EXONERAR, a partir de 10 de setembro, MARIA ROSALIA ALVES NOGUEIRA, ocupante do cargo de provimento em comissão de ASSESSOR PLENO, simbologia CCT -01 no valor de R\$ 2.500,00 (Dois mil e quinhentos reais) integrante da estrutura organizacional básica do Poder Executivo, criado pela Lei nº 2.390, de 16 de janeiro de 2013, regulamentada pelo Decreto 472, de 31 de julho de 2013, com exercício funcional na Secretaria de Planejamento Urbano e Ambiental. Art. 2º Esta Portaria entra em vigor na data de sua publicação. Art. 3º Cumpra-se, divulgue-se e publique-se. GABINETE DA SECRETÁRIA MUNICIPAL DE PLANEJAMENTO URBANO E AMBIENTAL. EM 30 DE AGOSTO de 2013. VALDENE RIFANE GURGEL MOURÃO - Secretária Municipal de Planejamento Urbano e Ambiental. JOSÉ CASTELO BRANCO CRISÓSTOMO - Secretário Municipal de Administração e Recursos Humanos.**

SECRETARIA DE EDUCAÇÃO

NOTIFICAÇÃO

NOTIFICAÇÃO EXTRAJUDICIAL. BRECIL BANDEIRANTE E REPRESENTAÇÕES, ENGENHARIA COMÉRCIO E INDÚSTRIA LTDA CNPJ/MF sob o nº 07.202.542/0001-96. Representado pelo Sr. Fernando Antônio Nogueira Ramos. O MUNICÍPIO DE CAUCAIA, pessoa jurídica de direito público interno, inscrito no CNPJ sob o nº 07.616.162/0001-06, por intermédio da **SECRETARIA DE EDUCAÇÃO**, estabelecida na Rua Juaci Sampaio Pontes, nº 2.000, Centro, Caucaia CE, neste ato representado por seu Secretário, Sr. **AMBRÓSIO FERREIRA LIMA**, vem **NOTIFICAR** Vossa Senhoria a comparecer à Secretaria de Educação do Município de Caucaia CE, à Rua Juaci Sampaio Pontes, nº 2.000, Centro, Caucaia CE, no prazo improrrogável de 15 (quinze) dias, contados do recebimento desta Notificação, para assinar o Instrumento de Distrato do Contrato de locação de Imóvel de nº 20130502059 Secretaria de Educação. Ressaltamos que as chaves do imóvel já foram entregues. Salientamos que o não comparecimento no prazo, acarretará que este documento substituirá a assinatura do representante legal da empresa no contrato e não gerará qualquer direito a representante por nenhum motivo na justiça, conforme o Código Civil Brasileiro. Caucaia, 30 de setembro de 2013. **AMBRÓSIO FERREIRA LIMA SECRETÁRIO DE EDUCAÇÃO.**

COMISSÃO DE LICITAÇÃO

EXTRATOS

EXTRATO DE INEXIGIBILIDADE DE LICITAÇÃO. O Presidente da Comissão Permanente Central de Licitação do Município de Caucaia, em cumprimento da ratificação procedida pela **SECRETÁRIA DE PLANEJAMENTO URBANO E AMBIENTAL**, faz publicar o extrato resumido do processo de Inexigibilidade de Licitação Nº. 27.001/2013IN, a seguir: Objeto: **CONTRATAÇÃO DE SERVIÇOS CARTORÁRIOS (CERTIDÕES E BUSCAS DE MATRÍCULAS) JUNTO AO CARTÓRIO DE IMÓVEIS DO MUNICÍPIO DE CAUCAIA PARA ATENDER A NECESSIDADE DA SECRETARIA MUNICIPAL DE PLANEJAMENTO URBANO E AMBIENTAL.** Favorecido: **OFÍCIO PRIVATIVO DE REGISTRO DE IMÓVEIS DA COMARCA DE CAUCAIA.** Valor: **R\$ 20.001,64 (vinte mil um real e sessenta e quatro centavos).** Fundamento Legal: Artigo 25, da Lei 8.666/93 e suas alterações. Declaração de Inexigibilidade de Licitação, emitida pelo Presidente da Comissão Permanente Central de Licitação e Ratificada pelo Sr. **VALDENE RIFANE GURGEL MOURÃO, CAUCAIA - CE, 02 de outubro de 2013. JOSÉ CLEANDRO ARAÚJO SILVA. Presidente da Comissão Permanente Central de Licitação.**

EXTRATO DE CONTRATO. CONTRATO Nº: 20130916002. ORIGEM: TOMADA DE PREÇO nº 1311.005/2013-TP. CONTRATANTE: INSTITUTO DE PREVIDENCIA DO MUNICÍPIO DE CAUCAIA. CONTRATADA (O): ARIMA CONSULTORIA ATUARIAL FINANCEIRA E MERCADOLÓGICA LTDA EPP. OBJETO: PRESTAÇÃO DE SERVIÇO DE CONSULTORIA E ASSESSORIA EM ATUÁRIA E INVESTIMENTO PARA SUPRIR AS NECESSIDADES DO INSTITUTO DE PREVIDENCIA DO MUNICÍPIO DE CAUCAIA. VALOR TOTAL: R\$ 96.000,00 (NOVENTA E SEIS MIL REAIS). PROGRAMA DE TRABALHO: Exercício 2013 Atividade 1311.09.122.0091.2.152 APOIO ADMINISTRATIVO AO INSTITUTO DE PREVIDENCIA DO MUNICÍPIO, Classificação econômica 3.3.90.39.00 OUTROS SERVIÇOS DE PESSOAS JURÍDICAS. VIGÊNCIA: 16 de setembro de 2013 a 16 de setembro de 2014. DATA DA ASSINATURA: 16 de setembro de 2013.

TERMO DE REVOGAÇÃO. O Presidente do Instituto de Previdência do Município de Caucaia, Sr. Hipólito Índio Guimarães Neto, decide **REVOGAR** o presente processo licitatório, Tomada de Preço nº **1311.003/2013**, que trata da **PRESTAÇÃO DE SERVIÇO DE DIGITALIZAÇÃO DE DOCUMENTOS DE INTERESSE DO INSTITUTO DE PREVIDENCIA DO MUNICÍPIO DE CAUCAIA**, por razões de interesse público com base no art. 49 da Lei nº 8.666/93 e alterações posteriores. Ciência aos interessados. Publique-se. **MUNICÍPIO DE CAUCAIA-ESTADO DO CEARÁ**, em 02 de outubro de 2013. **HIPÓLITO ÍNDIO GUIMARÃES NETO. PRESIDENTE DO INSTITUTO DE PREVIDÊNCIA DO MUNICÍPIO DE CAUCAIA**

ESTADO DO CEARÁ MUNICÍPIO DE CAUCAIA AVISO DE LICITAÇÃO CONCORRÊNCIA Nº 27.001/2013-CP. A CPCL de Caucaia-CE, torna público para conhecimento dos interessados que realizará no dia 04 de novembro de 2013 às 09 horas, na sala da comissão permanente central de licitação, localizada à Rua José da Rocha Sales, nº 183, Centro, Caucaia, Ceará, a sessão para o recebimento, abertura e julgamento dos documentos de habilitação e propostas de preços referentes a Concorrência nº 27.001/2013-CP, cujo objeto é a contratação de empresa para a Conclusão do Sistema de Esgotamento Sanitário em diversos bairros de Caucaia, conforme PT Nº 0222719-60 Convênio SIAFI 612087 - Ministério das Cidades/Caixa Econômica Federal. A documentação do edital e seus anexos, poderá ser adquirida junto a CPCL, a partir da publicação deste aviso, de segunda à sexta-feira no horário de 08h às 12h. Caucaia-CE, 02 de outubro de 2013. José Cleandro Araújo Silva Presidente da CPCL de Caucaia-CE.

EXTRATO DE DISPENSA DE LICITAÇÃO. O Presidente da Comissão Permanente Central de Licitação da Prefeitura Municipal de Caucaia, em cumprimento da ratificação procedida pelo **SECRETÁRIO DE SAÚDE** do Município de Caucaia, faz publicar o extrato resumido do processo de Dispensa de Licitação nº. 06.009/2013-DP, a seguir: Objeto: **LOCAÇÃO DE UM IMÓVEL DESTINADO AO FUNCIONAMENTO, ESPAÇO FÍSICO, DO CENTRO DE ZOONOSES VINCULADO A SECRETARIA MUNICIPAL DE SAÚDE, CONFORME CARACTERÍSTICAS INFRA. POR UM PERÍODO DE 12 MESES.** Favorecido: **LEANDRA CARNEIRO COELHO DE SOUSA**; Valor Global: R\$ 60.000,00 (Sessenta mil reais); Fundamento Legal: artigo 24, inciso X, da Lei 8.666/93, e suas alterações. Declaração de Dispensa de Licitação emitida pelo Presidente da Comissão Permanente Central de Licitação e ratificada pelo **SECRETÁRIO DE SAÚDE**, Sr. **CARLOS ALBERTO KOMORA VIEIRA.** Caucaia-CE, 02 de outubro de 2013. **JOSÉ CLEANDRO ARAÚJO SILVA. Presidente da Comissão Permanente Central de Licitação.**

EXTRATO DE DISPENSA DE LICITAÇÃO. O Presidente da Comissão Permanente Central de Licitação da Prefeitura Municipal de Caucaia, em cumprimento da ratificação procedida pelo **SECRETÁRIO DE SAÚDE** do Município de Caucaia, faz publicar o extrato resumido do processo de Dispensa de Licitação nº. 06.010/2013-DP, a seguir: Objeto: **LOCAÇÃO DE UM IMÓVEL DESTINADO AO FUNCIONAMENTO, ESPAÇO FÍSICO, DA CLÍNICA DE ATENDIMENTOS ESPECIALIZADOS - POLICLÍNICA, VINCULADO A SECRETARIA MUNICIPAL DE SAÚDE, CONFORME CARACTERÍSTICAS INFRA. POR UM PERÍODO ESTIMADO DE 12 MESES.** Favorecido: **MARIA ELZA CAMPOS GOES UCHOA**; Valor Global: R\$ 32.460,00 (Trinta e dois mil quatrocentos e sessenta reais); Fundamento Legal: artigo 24, inciso X, da Lei 8.666/93, e suas alterações. Declaração de Dispensa de Licitação emitida pelo Presidente da Comissão Permanente Central de Licitação e ratificada pelo **SECRETÁRIO DE SAÚDE**, Sr. **CARLOS ALBERTO KOMORA VIEIRA.** Caucaia-CE, 02 de outubro de 2013. **JOSÉ CLEANDRO ARAÚJO SILVA. Presidente da Comissão Permanente Central de Licitação**