



Ação 03 - 04 Reuniões para apresentação dos órgãos de intermediação de mão de obra para o trabalho - SDE e SETEM (Previsão de 100 participantes por evento)						
Discriminação	Unidade	Quantidade	Valor Unitário (R\$)	Valor Parcial (R\$)	Ocorrência	Valor Total (R\$)
ATIVIDADE / EVENTO						
Salgadinhos	Cento	7	24,36	170,52	4	682,08
Refrigerantes (2l)	Unidade	10	4,06	40,60	4	162,40
Copos descartáveis	Pacote c/100	3	4,06	12,18	4	48,72
Guardanapos	Pacote c/50	3	2,03	6,09	4	24,36
Custo Atividade / Evento				229,39		917,56
MATERIAL DE CONSUMO						
Brinde para sorteio	Unidade	10	24,36	243,60	4	974,40
Custo Material de Consumo				243,60		974,40
SERVIÇOS TERCEIROS						
Reprodução de Folders Informativos (2 laudas)	Unidade	150	2,84	426,00	4	1.704,00
Custo Serviços Terceiros				426,00		1.704,00
SUBTOTAL						3.595,96
DESPESAS INDIRETAS						
Lucro Presumido					8,00%	287,68
Despesas Administrativas					4,35%	156,42
Despesas Financeiras					1,00%	35,96
ISS					5,00%	179,80
COFINS					3,00%	107,88
PIS/PASEP					0,65%	23,37
Imprevistos					3,00%	107,88
Total Despesas Indiretas					25%	898,99
TOTAL GERAL DA AÇÃO						4.494,95

Ação 04 - 06 Oficinas de grafiteagem em tecido (Previsão de 15 participantes por evento)						
Discriminação	Unidade	Quantidade	Valor Unitário (R\$)	Valor Parcial (R\$)	Ocorrência	Valor Total (R\$)
ATIVIDADE / EVENTO						
Gostoso (pão com carne moída)	Unidade	17	2,43	41,31	6	247,86
Suco de frutas	Litro	4	3,24	12,96	6	77,76
Copos descartáveis	Pacote c/100	1	4,06	4,06	6	24,36





Guardanapos	Pacote c/50	1	2,03	2,03	6	12,18
Custo Atividade / Evento				60,36		362,16
MATERIAL DE CONSUMO						
Tecido (faixa)	Metro	50	10,55	527,50	6	3.165,00
Camisa de malha	Unidade	45	8,12	365,40	6	2.192,40
Kit Grafiteagem (tela, 05 sprays, 05 camisas brancas)	Kit	2	162,40	324,80	6	1.948,80
Spray	Unidade	45	9,74	438,30	6	2.629,80
Custo Material de Consumo				1656,00		9.936,00
SERVIÇOS TERCEIROS						
Oficineiro (a) grafiteagem com material necessário	Hora	4	81,20	324,80	6	1.948,80
Custo Serviços Terceiros				324,80		1.948,80
SUBTOTAL						12.246,96
DESPESAS INDIRETAS						
Lucro Presumido				8,00%		979,76
Despesas Administrativas				4,35%		532,74
Despesas Financeiras				1,00%		122,47
ISS				5,00%		612,35
COFINS				3,00%		367,41
PIS/PASEP				0,65%		79,61
Imprevistos				3,00%		367,41
Total Despesas Indiretas				25%		3.061,74
TOTAL GERAL DA AÇÃO						15.308,70

Ação 05 - 04 Oficinas Doces e Salgados (Previsão de 20 participantes)						
Discriminação	Unidade	Quantidade	Valor Unitário (R\$)	Valor Parcial (R\$)	Ocorrência	Valor Total (R\$)
ATIVIDADE / EVENTO						
Bolos variados	Unidade	4	8,12	32,48	4	129,92
Suco de frutas	Litro	4	3,24	12,96	4	51,84
Refrigerantes (2l)	Unidade	4	4,06	16,24	4	64,96
Copos descartáveis	Pacote c/100	2	4,06	8,12	4	32,48
Guardanapos	Pacote c/50	2	2,03	4,06	4	16,24
Custo Atividade / Evento				73,86		295,44





MATERIAL DE CONSUMO						
Kit Culinário (queijo, carne moída, frango, presunto, gordura vegetal, açúcar, margarina, leite condensado, creme de leite, massa de trigo, ovos, chocolates, corantes e coberturas, papel alumínio, filme, etc)	Kit	20	81,20	1.624,00	4	6.496,00
Gás de Cozinha	Unidade	1	56,84	56,84	4	227,36
Custo Material de Consumo				1.680,84		6.723,36
SERVIÇOS TERCEIROS						
Oficineiro (a) Doces e Salgados com material para realização da oficina para 20 pessoas (batedeira, liquidificador, formas, rolo, etc)	Hora	16	81,20	1.299,20	4	5.196,80
Custo Serviços Terceiros				1.299,20		5.196,80
SUBTOTAL						12.215,60
DESPESAS INDIRETAS						
			Lucro Presumido	8,00%		977,25
			Despesas Administrativas	4,35%		531,38
			Despesas Financeiras	1,00%		122,16
			ISS	5,00%		610,78
			COFINS	3,00%		366,47
			PIS/PASEP	0,65%		79,40
			Imprevistos	3,00%		366,47
			Total Despesas Indiretas	25%		3.053,90
TOTAL GERAL DA AÇÃO						15.269,50

Ação 06 - 04 Cursos Corte e Costura (120h / 4 turmas de 10 alunos / 4h por dia durante 30 dias)						
Discriminação	Unidade	Quantidade	Valor Unitário (R\$)	Valor Parcial (R\$)	Ocorrência	Valor Total (R\$)
ATIVIDADE / EVENTO						
Biscoito (6 unidades)	Unidade	40	2,03	81,20	30	2.436,00
Suco de Caixa (200ml)	Unidade	40	1,62	64,80	30	1.944,00
Custo Atividade / Evento				146,00		4.380,00
MATERIAL DE CONSUMO						





Kit Costureiro (a): tecido, aviamentos, tesoura, fita métrica, giz, alfinetes, agulhas, linhas, botões, zíperes, papel para molde, cola, etc	Kit	10	243,60	2.436,00	4	9.744,00
Custo Material de Consumo				2.436,00		9.744,00
SERVIÇOS TERCEIROS						
Profissional Costureiro(a) para realizar o curso incluindo despesas com deslocamento e manutenção das máquinas de costura	Hora	120	81,20	9.744,00	4	38.976,00
Custo Serviços Terceiros				9.744,00		38.976,00
SUBTOTAL						53.100,00
DESPESAS INDIRECTAS						
Lucro Presumido				8,00%		4.248,00
Despesas Administrativas				4,35%		2.309,85
Despesas Financeiras				1,00%		531,00
ISS				5,00%		2.655,00
COFINS				3,00%		1.593,00
PIS/PASEP				0,65%		345,15
Imprevistos				3,00%		1.593,00
Total Despesas Indiretas				25%		13.275,00
TOTAL GERAL DA AÇÃO						66.375,00
Ação 07 - 04 Cursos princípios Básicos de Cabeleireiro (80hs /4 turmas de 10 alunos / 4hs por dia durante 20 dias)						
Discriminação	Unidade	Quantidade	Valor Unitário (R\$)	Valor Parcial (R\$)	Ocorrência	Valor Total (R\$)
ATIVIDADE / EVENTO						
Biscoito (6 unidades)	Unidade	10	2,03	20,30	80	1.624,00
Suco de Caixa (200ml)	Unidade	10	1,62	16,20	80	1.296,00
Custo Atividade / Evento				36,50		2.920,00
MATERIAL DE CONSUMO						



M




Kit Cabeleireiro - sorteio ao final do curso: tesoura p/corte, pincel p/tintura, capa p/pintura, capa p/corte, vasilha p/tinta, vasilha p/creme, escova modeladora grande e pequena, pente fino para mechas, pente, touca, shampoo lavatório, condicionador, máscara hidratante	Unidade	2	150,00	300,00	4	1.200,00
Kit Aluno Cabeleireiro (tesoura para corte, pincel p/tintura, capa para pintura, capa p/corte, vasilha p/tinta, vasilha p/creme, escova modeladora grande e pequena, pente fino para mechas, pente, touca, shampoo, lavatório, condicionador, máscara hidratante, produto p/ tintura e descoloração, etc)	Unidade	10	250,00	2.500,00	4	10.000,00
Custo Material de Consumo				2.800,00		11.200,00
SERVIÇOS TERCEIROS						
Profissional com local para realizar curso (salão, energia, água, lavatórios, secador) necessários para aprendizagem dos alunos (as)	Hora	80	81,20	6.496,00	4	25.984,00
Custo Serviços Terceiros				6.496,00		25.984,00
SUBTOTAL						40.104,00
DESPESAS INDIRETAS						
	Lucro Presumido			8,00%		3.208,32
	Despesas Administrativas			4,35%		1.744,52
	Despesas Financeiras			1,00%		401,04
	ISS			5,00%		2.005,20
	COFINS			3,00%		1.203,12
	PIS/PASEP			0,65%		260,68
	Imprevistos			3,00%		1.203,12
	Total Despesas Indiretas			25%		10.026,00
TOTAL GERAL DA AÇÃO						50.130,00
TOTAL GERAL DO EIXO 3						153.567,55
TOTAL GERAL DO TTS						213.112,00



**2. MEMÓRIA DE CÁLCULO DAS ATIVIDADES DA GESTÃO CONDOMINIAL**

EIXO 4 - GESTÃO CONDOMINIAL E PATRIMONIAL						
Ação 01 - 04 Reuniões para informar sobre sistema Condominial e instrumentos normativos (Previsão 150 pessoas por evento)						
Discriminação	Unidade	Quantidade	Valor Unitário (R\$)	Valor Parcial (R\$)	Ocorrência	Valor Total (R\$)
ATIVIDADE / EVENTO						
Refrigerantes (2l)	Unidade	20	4,06	81,20	4	324,80
Bolos variados	Unidade	15	8,12	121,80	4	487,20
Copos descartáveis	Pacote c/100	3	4,06	12,18	4	48,72
Guardanapos	Pacote c/50	5	2,03	10,15	4	40,60
Custo Atividade / Evento				225,33		901,32
MATERIAL DE CONSUMO						
Brinde para sorteio	Unidade	10	24,36	243,60	4	974,40
Custo Material de Consumo				243,60		974,40
SUBTOTAL						1.875,72
DESPESAS INDIRETAS						
Lucro Presumido					8,00%	150,06
Despesas Administrativas					4,35%	81,59
Despesas Financeiras					1,00%	18,76
ISS					5,00%	93,79
COFINS					3,00%	56,27
PIS/PASEP					0,65%	12,19
Imprevistos					3,00%	56,27
Total Despesas Indiretas					25%	468,93
TOTAL GERAL DA AÇÃO						2.344,65

Ação 02 - 01 Assembleia Geral para eleição dos gestores condominiais (Previsão 500 participantes)						
Discriminação	Unidade	Quantidade	Valor Unitário (R\$)	Valor Parcial (R\$)	Ocorrência	Valor Total (R\$)
ATIVIDADE / EVENTO						
Refrigerantes (2l)	Unidade	50	4,06	203,00	1	203,00
Gostoso (pão com carne moída)	Unidade	500	2,43	1.215,00	1	1.215,00
Copos descartáveis	Pacote c/100	5	4,06	20,30	1	20,30



F3



Guardanapos	Pacote c/50	10	2,03	20,30	1	20,30
Custo Atividade / Evento				1.458,60		1.458,60
MATERIAL DE CONSUMO						
Brinde para sorteio	Unidade	20	24,36	487,20	1	487,20
Custo Material de Consumo				487,20		487,20
SUBTOTAL						1.945,80
DESPESAS INDIRETAS						
Lucro Presumido					8,00%	155,66
Despesas Administrativas					4,35%	84,64
Despesas Financeiras					1,00%	19,46
ISS					5,00%	97,29
COFINS					3,00%	58,37
PIS/PASEP					0,65%	12,65
Imprevistos					3,00%	58,37
Total Despesas Indiretas					25%	486,45
TOTAL GERAL DA AÇÃO						2.432,25

Ação 03 - 16 Mini Assembleias para eleição dos representantes de bloco (1 por bloco) (Previsão 50 participantes por evento)						
Discriminação	Unidade	Quantidade	Valor Unitário (R\$)	Valor Parcial (R\$)	Ocorrência	Valor Total (R\$)
ATIVIDADE / EVENTO						
Refrigerantes (2l)	Unidade	6	4,06	24,36	16	389,76
Gostoso (pão com carne moída)	Unidade	50	2,43	121,50	16	1.944,00
Copos descartáveis	Pacote c/100	1	4,06	4,06	16	64,96
Guardanapos	Pacote c/50	2	2,03	4,06	16	64,96
Custo Atividade / Evento				153,98		2.463,68
MATERIAL DE CONSUMO						
Brinde para sorteio	Unidade	5	24,36	121,80	16	1.948,80
Custo Material de Consumo				121,80		1.948,80
SUBTOTAL						4.412,48
DESPESAS INDIRETAS						
Lucro Presumido					8,00%	353,00
Despesas Administrativas					4,35%	191,94
Despesas Financeiras					1,00%	44,12

Comissão de Licitação
Prefeitura de Caucaia/CE
FIS

22



	ISS	5,00%	220,62
	COFINS	3,00%	132,37
	PIS/PASEP	0,65%	28,68
	Imprevistos	3,00%	132,37
	Total Despesas Indiretas	25%	1.103,12
TOTAL GERAL DA AÇÃO			5.515,60

Ação 04 - 06 Oficinas de capacitação dos gestores condominiais e representantes de bloco (Previsão 25 pessoas por evento)						
Discriminação	Unidade	Quantidade	Valor Unitário (R\$)	Valor Parcial (R\$)	Ocorrência	Valor Total (R\$)
ATIVIDADE / EVENTO						
Salgadinhos	Cento	2	24,36	48,72	6	292,32
Refrigerantes (2l)	Unidade	3	4,06	12,18	6	73,08
Suco de frutas	Litro	1	3,24	3,24	6	19,44
Copos descartáveis	Pacote c/100	1	4,06	4,06	6	24,36
Guardanapos	Pacote c/50	1	2,03	2,03	6	12,18
Custo Atividade / Evento				70,23		421,38
SERVIÇOS DE TERCEIROS						
Contratação de Advogado	Hora	2	81,20	162,40	6	974,40
Contratação de Cantador	Hora	2	81,20	162,40	6	974,40
Custo Serviços de Terceiros				324,80		1.948,80
SUBTOTAL						2.370,18
DESPESAS INDIRETAS						
Lucro Presumido				8,00%		189,61
Despesas Administrativas				4,35%		103,10
Despesas Financeiras				1,00%		23,70
ISS				5,00%		118,51
COFINS				3,00%		71,11
PIS/PASEP				0,65%		15,41
Imprevistos				3,00%		71,11
Total Despesas Indiretas				25%		592,55
TOTAL GERAL DA AÇÃO						2.962,73





Ação 05 - 08 Palestras sobre educação patrimonial, conservação e preservação do imóvel (1 para cada 2 blocos) (Previsão 60 participantes por evento)						
Discriminação	Unidade	Quantidade	Valor Unitário (R\$)	Valor Parcial (R\$)	Ocorrência	Valor Total (R\$)
ATIVIDADE / EVENTO						
Bolos variados	Unidade	5	8,12	40,60	8	324,80
Bolacha Maria Maluca	Pacote c/10	3	4,06	12,18	8	97,44
Refrigerantes (2l)	Unidade	3	4,06	12,18	8	97,44
Suco de frutas	Litro	3	3,24	9,72	8	77,76
Copos descartáveis	Pacote c/100	1	4,06	4,06	8	32,48
Guardanapos	Pacote c/50	2	2,03	4,06	8	32,48
Custo Atividade / Evento				82,80		662,40
MATERIAL DE CONSUMO						
Brinde para sorteio	Unidade	5	24,36	121,80	8	974,40
Custo Material de Consumo				121,80		974,40
SUBTOTAL						1.636,80
DESPESAS INDIRECTAS						
Lucro Presumido					8,00%	130,94
Despesas Administrativas					4,35%	71,20
Despesas Financeiras					1,00%	16,37
ISS					5,00%	81,84
COFINS					3,00%	49,10
PIS/PASEP					0,65%	10,64
Imprevistos					3,00%	49,10
Total Despesas Indiretas					25%	409,20
TOTAL GERAL DA AÇÃO						2.046,00

Ação 06 - 10 Assembleias Gerais para prestação de contas (Previsão de 350 participantes por evento)						
Discriminação	Unidade	Quantidade	Valor Unitário (R\$)	Valor Parcial (R\$)	Ocorrência	Valor Total (R\$)
ATIVIDADE / EVENTO						
Refrigerantes (2l)	Unidade	35	4,06	142,10	10	1.421,00
Gostoso (pão com carne moída)	Unidade	350	2,43	850,50	10	8.505,00
Copos descartáveis	Pacote c/100	4	4,06	16,24	10	162,40
Guardanapos	Pacote c/50	8	2,03	16,24	10	162,40
Custo Atividade / Evento				1.025,08		10.250,80





SUBTOTAL			10.250,80
DESPESAS INDIRECTAS			
Lucro Presumido	8,00%		820,06
Despesas Administrativas	4,35%		445,91
Despesas Financeiras	1,00%		102,51
ISS	5,00%		512,54
COFINS	3,00%		307,52
PIS/PASEP	0,65%		66,63
Imprevistos	3,00%		307,52
Total Despesas Indiretas	25%		2.562,70
TOTAL GERAL DA AÇÃO			12.813,50

Ação 07 - 08 Vitorias das áreas comuns(1evento p/ 2 blocos) (Previsão de 60 participantes por evento)						
Discriminação	Unidade	Quantidade	Valor Unitário (R\$)	Valor Parcial (R\$)	Ocorrência	Valor Total (R\$)
ATIVIDADE / EVENTO						
Refrigerantes (2l)	Unidade	15	4,06	60,90	8	487,20
Bolos variados	Unidade	10	8,12	81,20	8	649,60
Bolacha Maria Maluca	Pacote c/10	12,54	4,06	50,91	8	407,30
Copos descartáveis	Pacote c/100	1	4,06	4,06	8	32,48
Guardanapos	Pacote c/50	2	2,03	4,06	8	32,48
Custo Atividade / Evento				201,13		1.609,06
					SUBTOTAL	1.609,06
DESPESAS INDIRECTAS						
			Lucro Presumido	8,00%		128,72
			Despesas Administrativas	4,35%		69,99
			Despesas Financeiras	1,00%		16,09
			ISS	5,00%		80,45
			COFINS	3,00%		48,27
			PIS/PASEP	0,65%		10,46
			Imprevistos	3,00%		48,27
			Total Despesas Indiretas	25%		402,26
					TOTAL GERAL DA AÇÃO	2.011,32

Comissão de Licitação
Caucaia/CE
PREFEITURA MUNICIPAL DE CAUCAIA

182
FIS

18/12



Ação 08 - 02 Mutirões de limpeza (Previsão de 400 participantes por evento)						
Discriminação	Unidade	Quantidade	Valor Unitário (R\$)	Valor Parcial (R\$)	Ocorrência	Valor Total (R\$)
ATIVIDADE / EVENTO						
Feijoada Completa	Unidade	410	4,06	1.664,60	2	3.329,20
Refrigerantes (2l)	Unidade	30	4,06	121,80	2	243,60
Pratos descartáveis	Pacote c/10	45	4,06	182,70	2	365,40
Talheres descartáveis	Pacote c/10	45	4,73	212,85	2	425,70
Copos descartáveis	Pacote c/100	5	4,06	20,30	2	40,60
Guardanapos	Pacote c/50	10	2,03	20,30	2	40,80
Custo Atividade / Evento				2.222,55		4.445,10
MATERIAL DE CONSUMO						
Boné Personalizado	Unidade	100	12,18	1.218,00	1	1.218,00
Camisa Personalizada	Unidade	400	16,24	6.496,00	1	6.496,00
Saco plástico para lixo (100l)	Pacote c/50	20	8,12	162,40	2	324,80
Saco plástico para lixo (50l)	Pacote c/50	20	8,12	162,40	2	324,80
Luvas de látex	Caixa c/50 pares	10	20,30	203,00	2	406,00
Ciscador	Unidade	10	9,74	97,40	1	97,40
Espanador de cabo grande	Unidade	10	12,18	121,80	1	121,80
Vassourão	Unidade	20	7,30	146,00	1	146,00
Enxada	Unidade	5	24,36	121,80	1	121,80
Brinde para sorteio	Unidade	24	24,36	584,64	2	1.169,28
Custo Material de Consumo				9.313,44		10.425,88
SUBTOTAL						14.870,98
DESPESAS INDIRECTAS						
	Lucro Presumido			8,00%		1.189,68
	Despesas Administrativas			4,35%		646,89
	Despesas Financeiras			1,00%		148,71
	ISS			5,00%		743,55
	COFINS			3,00%		446,13
	PIS/PASEP			0,65%		96,66
	Imprevistos			3,00%		446,13
	Total Despesas Indiretas			25%		3.717,75
TOTAL GERAL DA AÇÃO						18.588,73



M



Ação 09 - 08 Oficinas de elaboração do Plano Orçamentário Familiar (1 p/ cada 2 blocos) (Previsão de 60 participantes por evento)						
Discriminação	Unidade	Quantidade	Valor Unitário (R\$)	Valor Parcial (R\$)	Ocorrência	Valor Total (R\$)
ATIVIDADE / EVENTO						
Bolos variados	Unidade	5	8,12	40,60	8	324,80
Suco de frutas	Litro	3	3,24	9,72	8	77,76
Refrigerantes (2l)	Unidade	3	4,06	12,18	8	97,44
Copos descartáveis	Pacote c/100	1	4,06	4,06	8	32,48
Guardanapos	Pacote c/50	2	2,03	4,06	8	32,48
Custo Atividade / Evento				70,62		564,96
MATERIAL DE CONSUMO						
Papel A4	Pacote c/100	3	4,06	12,18	8	97,44
Caneta Esferográfica	Caixa c/50	3	24,36	73,08	8	584,64
Brinde para sorteio	Unidade	5	24,36	121,80	8	974,40
Custo Material de Consumo				207,06		1.656,48
SERVIÇOS TERCEIROS						
Assessoria de Economista Doméstico	Hora	4	81,20	324,80	8	2.598,40
Custo Serviços Terceiros				324,80		2.598,40
SUBTOTAL						4.819,84
DESPESAS INDIRETAS						
Lucro Presumido					8,00%	385,59
Despesas Administrativas					4,35%	209,66
Despesas Financeiras					1,00%	48,20
ISS					5,00%	240,99
COFINS					3,00%	144,60
PIS/PASEP					0,65%	31,33
Imprevistos					3,00%	144,60
Total Despesas Indiretas					25%	1.204,96
TOTAL GERAL DA AÇÃO						6.024,80

Ação 10 - 08 Oficinas de cultivo de hortaliças domésticas (1 evento para 2 blocos) (Previsão de 40 participantes por evento)						
Discriminação	Unidade	Quantidade	Valor Unitário (R\$)	Valor Parcial (R\$)	Ocorrência	Valor Total (R\$)
ATIVIDADE / EVENTO						





Gostoso (pão com carne moída)	Unidade	40	2,43	97,20	8	777,60
Suco de frutas	Litro	10	3,24	32,40	8	259,20
Copos descartáveis	Pacote c/100	1	4,06	4,06	8	32,48
Guardanapos	Pacote c/50	2	2,03	4,06	8	32,48
Custo Atividade / Evento				137,72		1.101,76
MATERIAL DE CONSUMO						
Kit Hortaliças (adubo, sementes, cordinha, mudas, vasos, etc)	Kit	40	48,72	1.948,80	8	15.590,40
Custo Material de Consumo				1.948,80		15.590,40
SERVIÇOS TERCEIROS						
Oficineiro (a) agrônomo (a) ou gestor (a) ambiental	Hora	3	81,20	243,60	8	1.948,80
Custo Serviços Terceiros				243,60		1.948,80
SUBTOTAL						18.640,96
DESPESAS INDIRETAS						
					8,00%	1.491,28
					4,35%	810,88
					1,00%	186,41
					5,00%	932,05
					3,00%	559,23
					0,65%	121,17
					3,00%	559,23
					25%	4.660,24
TOTAL GERAL DA AÇÃO						23.301,20

Ação 11 - 01 Ação de Arborização e jardinagem (Previsão de 200 participantes)						
Discriminação	Unidade	Quantidade	Valor Unitário (R\$)	Valor Parcial (R\$)	Ocorrência	Valor Total (R\$)
ATIVIDADE / EVENTO						
Gostoso (pão com carne moída)	Unidade	200	2,43	486,00	1	486,00
Suco de frutas	Litro	20	3,24	64,80	1	64,80
Refrigerantes (2l)	Unidade	20	4,06	81,20	1	81,20
Copos descartáveis	Pacote c/100	5	4,06	20,30	1	20,30
Guardanapos	Pacote c/50	8	2,03	16,24	1	16,24





Custo Atividade / Evento				668,54		668,54
MATERIAL DE CONSUMO						
Bonê Personalizado	Unidade	200	12,18	2.436,00	1	2.436,00
Camisa Personalizada	Unidade	200	16,24	3.248,00	1	3.248,00
Kit Arborização (colher, regador, ancinho vaso, adubo, sementes e mudas)	Unidade	100	40,60	4.060,00	1	4.060,00
Custo Material de Consumo				2.436,00		9.744,00
SUBTOTAL						10.412,54
DESPESAS INDIRETAS						
Lucro Presumido				8,00%		833,00
Despesas Administrativas				4,35%		452,95
Despesas Financeiras				1,00%		104,13
ISS				5,00%		520,63
COFINS				3,00%		312,38
PIS/PASEP				0,65%		67,68
Imprevistos				3,00%		312,38
Total Despesas Indiretas				25%		2.603,14
TOTAL GERAL DA AÇÃO						13.015,68

Ação 12 - 02 Campanhas de sensibilização a adimplência (Previsão de 300 participantes por evento)						
Discriminação	Unidade	Quantidade	Valor Unitário (R\$)	Valor Parcial (R\$)	Ocorrência	Valor Total (R\$)
ATIVIDADE / EVENTO						
Refrigerantes (2l)	Unidade	44	4,06	178,64	2	357,28
Gostoso (pão com carne moída)	Unidade	300	2,43	729,00	2	1.458,00
Copos descartáveis	Pacote c/100	4	4,06	16,24	2	32,48
Guardanapos	Pacote c/50	9	2,03	18,27	2	36,54
Custo Atividade / Evento				942,15		1.884,30
SERVIÇOS TERCEIROS						
Folder Informativo sobre direitos e deveres do morador	Unidade	150	2,43	364,50	2	729,00
Faixa para divulgação	metro	40	8,12	324,80	2	649,60
Custo Serviços Terceiros				689,30		1.378,60
SUBTOTAL						3.262,90





DESPESAS INDIRETAS			
	Lucro Presumido	8,00%	261,03
	Despesas Administrativas	4,35%	141,94
	Despesas Financeiras	1,00%	32,63
	ISS	5,00%	163,15
	COFINS	3,00%	97,89
	PIS/PASEP	0,65%	21,21
	Imprevistos	3,00%	97,89
	Total Despesas Indiretas	25%	816,73
TOTAL GERAL DA AÇÃO			4.078,63
TOTAL GERAL DO EIXO 4			95.135,07
TOTAL GERAL DO TTS			308.247,08



3. QUADRO DO TRABALHO TÉCNICO SOCIAL - CRONOGRAMA DE EXECUÇÃO (TTS - CE)

EIXO	ATIVIDADE	CUSTO	MESES														
			1	2	3	4	5	6	7	8	9	10	11	12			
MOC	Ação 01 - 02 Reuniões de Apresentação da Proposta de Intervenção aos moradores (Previsão 250 participantes por evento)	2.838,25	2														
	Ação 02 - 15 Plantões Sociais (semanal no primeiro mês e depois mensal)	788,50*	3*	*	1	1	1	1	1	1	1	1	1	1	1	1	
	Ação 03 - 02 Palestras para apresentação e estabelecimento de fluxo de demandas para os equipamentos sociais e serviços (Previsão de 250 participantes)	3.558,15		2													
	Ação 04 - 01 Confraternização Dia da Família (Previsão de 600 participantes)	4.211,19								1							
	Ação 05 - 06 Oficinas de contação de histórias para crianças (Previsão 50 participantes por evento)	11.275,28				2		2		2							
	Ação 06 - 04 Encontros de integração com idosos (Previsão 50 participantes por evento)	4.263,00					2			2							
	Ação 7 - 04 Circuitos Alternativos com Jovens (Roda de Conversa) (Previsão de 50 participantes por evento)	2.109,55						2					2				
	Ação 8 - 04 Ciclos de Palestra p/ as mulheres (Lei Maria da Penha e Direitos Sociais, Sexualidade, Relação com filhos, etc) (Previsão de 30 participantes por evento)	1.754,17								2		2					
	Ação 9 - 06 Oficinas de aproveitamento integral de alimentos (Previsão 25 participantes por evento)	5.757,98									2	2	2				
	Ação 10 - 06 Reuniões de Avaliação do Trabalho Social (Previsão 150 participantes por evento)	7.741,88		1		1		1		1			1				1
	Ação 11 - 01 Acompanhamento e Avaliação - apresentação de resultados (480 participantes)	506,25															1
	Ação 12 - 01 Confraternização de encerramento de trabalho social (Previsão 600 participantes)	3.476,50															1



3

3. QUADRO DO TRABALHO TÉCNICO SOCIAL - CRONOGRAMA DE EXECUÇÃO (TTS - CE)

EIXO	ATIVIDADE	CUSTO	MESES													
			1	2	3	4	5	6	7	8	9	10	11	12		
ESA	Ação 01 - 04 Palestras sobre consumo adequado de água e energia (COELCE E CAGECE) (Previsão 150 participantes por evento)	3.537,85			4											
	Ação 02 - 02 Assembleias p/ identificação dos problemas ambientais locais (Previsão 300 participantes)	2.725,28		2												
	Ação 03 - 04 Oficinas para construção coletivas alternativas para os problemas ambientais identificados (Previsão 120 participantes por evento)	1.276,55			4											
	Ação 04 - 08 Oficinas de Orientação sobre manejo, descarte e reciclagem de lixo (Previsão média de 60 participantes por evento) 1 evento para cada dois blocos	3.621,20				4	4									
GTR	Ação 01 - 08 Oficinas de estímulo à ampliação da escolarização (Previsão de 30 participantes por evento)	994,70				4	4									
	Ação 02 - 08 Oficinas para elaboração de currículos ((Previsão de 25 participantes por evento)	994,70					4	4								
	Ação 03 - 04 Reuniões para apresentação dos órgãos de intermediação de mão de obra para o trabalho - SDE e SETEM (Previsão de 100 participantes por evento)	4.494,95							4							
	Ação 04 - 06 Oficinas de grafiteagem em tecido (Previsão de 15 participantes por evento)	15.308,70								2	2	2				
	Ação 05 - 04 Oficinas Doces e Salgados (Previsão de 20 participantes)	15.269,50								2	2					
	Ação 06 - 04 Cursos Corte e Costura (120h / 4 turmas de 10 alunos / 4h por dia durante 30 dias)	66.375,00					2				2					
	Ação 07 - 04 Cursos princípios Básicos de Cabeleireiro (80hs /4 turmas de 10 alunos / 4hs por dia durante 20 dias)	50.130,00					2				2					
TOTAL DOS RECURSOS	213.009,10*															
TOTAL DE ATIVIDADES	106*	5*	5*	9	12	19	16	8	14	7	6	1	4			



4. QUADRO DO TRABALHO TÉCNICO SOCIAL - CRONOGRAMA DE DESEMBOLSO (TTS - CE)

ITEM	MESES												
	1	2	3	4	5	6	7	8	9	10	11	12	TOTAL
Recursos Humanos - 01 Assistentes Sociais (SB + ES)	*	*	8.426,00	8.426,00	8.426,00	8.426,00	8.426,00	8.426,00	8.426,00	8.426,00	8.426,00	8.426,00	84.260,00*
Recursos Humanos - 02 Mobilizadores sociais (SB + ES)	3.707,44*	3.707,44*	5.561,16	5.561,16	5.561,16	5.561,16	5.561,16	5.561,16	5.561,16	5.561,16	5.561,16	5.561,16	63.026,48*
Custo com Atividade/ eventos	1.572,68*	2.852,19*	2.608,88	1.552,11	5.288,08	2.629,85	2.158,81	5.141,85	322,57	994,61	10,96	2.370,93	27.503,52*
Material de consumo	836,64*	840,57*	1.290,18	3.609,38	11.288,10	7.165,94	7.464,23	17.101,06	3.835,78	881,06	36,58	881,06	55.230,58*
Serviço de Terceiros	-	2.362,32	-	771,40	34.022,80	5.236,20	4.685,24	35.768,60	2.208,64	1.583,40	-	1.014,00	87.652,60
Despesas Indiretas	615,19	1.526,63	974,77	1.483,22	12.649,75	3.758,00	3.577,07	14.502,88	1.591,75	864,77	11,89	1.066,50	42.622,40
Total	6.371,95*	11.289,15*	18.860,99	21.403,27	77.235,89	32.777,15	31.872,51	86.501,55	21.945,89	18.311,00	14.046,59	19.319,65	360.295,60*

*DESEMBOLSO DE RECURSOS HUMANOS E DUAS ATIVIDADES REALIZADAS PELA EMPRESA ANTERIOR



5. CUSTOS COM RECURSOS HUMANOS DA EQUIPE EXECUTORA DO TRABALHO SOCIAL

RECURSOS HUMANOS						
CUSTOS DISCRIMINADOS						
Profissional	Quant.	Salário Base	Encargos	Custo Mensal	Ocorrência	Custo Total
		(SB) - MÊS	68,52% sobre SB	Total		
Assistente Social I(30h)	1	2.500,00	1.713,00	4.213,00	12	50.556,00
Assistente Social I(30h)	1	2.500,00	1.713,00	4.213,00	12	50.556,00
Mobilizador Social(40h)	1	1.100,00	753,72	1.853,72	12	22.244,64
Mobilizador Social(40h)	1	1.100,00	753,72	1.853,72	12	22.244,64
Mobilizador Social(40h)	1	1.100,00	753,72	1.853,72	12	22.244,64
TOTAL:	5					-
VALOR TOTAL PARA 12 MESES						167.845,92




**6. MATERIAL PERMANENTE (Será posteriormente doado para o Condomínio devidamente registrado em ata)**

MATERIAL PERMANENTE (será posteriormente doado para associação, devidamente registrado emata).						
Discriminação	Unidade	Quantidade	Valor Unitário (R\$)	Valor Parcial(R\$)	Ocorrência	Valor Total(R\$)
Mesas	Unidade	100	50,00	5.000,00	1	5.000,00
Cadeiras	Unidade	432	35,00	15.120,00	1	15.120,00
Custo Atividade / Evento				20.120,00		20.120,00
DESPESAS INDIRETAS						
			Lucro Presumido		8,00%	1.609,60
			Despesas Administrativas		4,35%	875,22
			Despesas Financeiras		1,00%	201,20
			ISS		5,00%	1.006,00
			COFINS		3,00%	603,60
			PIS/PASEP		0,65%	130,78
			Imprevistos		3,00%	603,60
			Total Despesas Indiretas		25%	5.030,00
TOTAL GERAL DA AÇÃO						25.150,00



142

7. QUADRO DE GESTÃO CONDOMINIAL- CRONOGRAMA DE EXECUÇÃO (GC - CE)

EIXO	ATIVIDADE	CUSTO	MESES													
			1	2	3	4	5	6	7	8	9	10	11	12		
Gestão Condominial	Ação 01 - 04 Reuniões para informar sobre sistema Condominial e instrumentos normativos (Previsão 150 pessoas por evento)	2.344,65	4													
	Ação 02 - 01 Assembleia Geral para eleição dos gestores condominiais (Previsão 500 participantes)	2.432,25	1													
	Ação 03 - 16 Mini Assembleias para eleição dos representantes de bloco (1 por bloco) (Previsão 50 pessoas por evento)	5.515,60	16													
	Ação 04 - 06 Oficinas de capacitação dos gestores condominiais e representantes de bloco (Previsão 25 pessoas por evento)	2.962,73		2	2	2										
	Ação 05 - 08 Palestras sobre educação patrimonial, conservação e preservação do imóvel (1 para cada 2 blocos) (Previsão 60 pessoas por evento)	2.046,00		4	4											
	Ação 06 - 10 Assembleias Gerais para prestação de contas (Previsão de 350 participantes por evento)	12.813,50			1	1	1	1	1	1	1	1	1	1	1	1
	Ação 07 - 08 Vistorias das áreas comuns(1evento p/ 2 blocos) (Previsão de 60 participantes por evento)	2.011,32		8												
	Ação 08 - 02 Mutirões de limpeza (Previsão de 400 participantes por evento)	18.588,73					1						1			
	Ação 09 - 08 Oficinas de elaboração do Plano Orçamentário Familiar (1 p/ cada 2 blocos) (Previsão de 60 participantes por evento)	6.024,80					4	4								
	Ação 10 - 08 Oficinas de cultivo de hortaliças domésticas (1 evento para 2 blocos) (Previsão de 40 participantes por evento)	23.301,20							4	4						
	Ação 11 - 01 Ação de Arborização e jardinagem (Previsão de 200 participantes)	13.015,68				1										
	Ação 12 - 02 Campanhas de sensibilização a adimplência (Previsão de 300 participantes por evento)	4.078,63												1	1	
TOTAL DAS ATIVIDADES	95.135,07															
MATERIAL PERMANENTE	25.150,00															
TOTAL DOS RECURSOS	120.285,07															
TOTAL DE ATIVIDADES	74		21	14	7	4	6	5	5	5	1	2	2	2		



8. QUADRO DE GESTÃO CONDOMINIAL - CRONOGRAMA DE DESEMBOLSO (GC - CD)

ITEM	MESES												TOTAL
	1	2	3	4	5	6	7	8	9	10	11	12	
Custo com Atividade/ eventos	4.823,60	2.080,72	1.496,74	1.834,08	3.530,11	1.307,56	1.575,96	1.575,96	1.025,08	3.247,63	196723	1.967,23	26.431,90
Material de consumo	3.410,40	487,20	487,20	9.744,00	6.041,18	828,24	7.795,20	7.795,20	-	5.212,94	-	-	41.801,56
Serviço de Terceiros	-	649,60	649,60	649,60	1.299,20	1.299,20	974,40	974,40	-	-	689,30	689,30	7.874,60
Despesas Indiretas	2.058,50	804,38	658,39	3.056,92	2.717,62	858,75	2.586,39	2.586,39	256,27	2.115,14	664,13	664,13	19.027,01
Material Permanente	25.150,00												25.150,00
Total	10.292,50	4.021,90	3.291,93	18.284,60	13.588,11	4.293,75	12.931,95	12.931,95	1.281,35	10.575,71	3.320,66	3.320,66	120.285,07



9. DESCRIÇÃO DAS ATIVIDADES DO TRABALHO SOCIAL

Eixo	Atividades	Quantitativo de Atividades	Temáticas	Metodologia	Indicadores de Avaliação	Meios de Verificação
Eixo: Mobilização e Organização Comunitária	Reuniões de Apresentação da Proposta de Intervenção aos moradores	2	Trabalho Técnico Social/ Dados do Contrato/ Seleção/ Direitos e deveres	Acolhida/ Apresentação em datashow/ Debates/ Avaliação/Brindes para sorteio/ Lanches	% de beneficiários conhecedores do PTTS/ Nível de participação/ Nível de satisfação	Convites (previsão de 250 participantes por evento) / Lista de Frequência/ Ata de Reunião/ Instrumental de avaliação/Fotos
	Plantões Sociais	15	Acompanhamento social das famílias beneficiárias/Direitos e Deveres/ Demandas Comunitárias	Aplicação de instrumental de atendimento às demandas.	Nº de Atendimentose encaminhamentos efetivados	Registro dos atendimentos/ Nº de moradores atendidos
	Palestras p/ apresentação e estabelecimento de fluxo de demandas p/ os Equipamentos Sociais e serviços	2	Atendimento Socioassistencial/ Acesso às políticas públicas/ Atribuições dos agentes	Exposição oral sobre o fluxo de demandas para os Equipamentos Sociais e serviços/Avaliação/ Brindes para sorteio/ Lanches	Nº de beneficiários mobilizados X presentes/ Nível de participação dos moradores na rede de serviços local	Convite(250 participantes) Nº de atendimentos realizados/Lista de Presença/Folders informativos entregues
	Confraternização Dia da Família	1	Integração comunitária e fortalecimento de vínculo familiar/ Convivência em coletividade	Acolhida/ Apresentação sobre as responsabilidade da família e da comunidade/ Sorteio de brindes/ Distribuição de balões/ Apresentação artística/Lanche	Nº de convidadas Nº participantes Quantidade de pessoas que se engajaram no evento realizado	Convites (previsão de 800 participantes) / Lista de Presença/Fotos



Eixo	Atividades	Quantitativo de Atividades	Temáticas	Metodologia	Indicadores de Avaliação	Meios de Verificação
Eixo: Mobilização e Organização Comunitária	Oficinas de contação de histórias para crianças	6	Contação de história/ prática de leitura infantil	Exposição oral e/ou audiovisual com Oficineiro/ Avaliação/ Lanche	% de crianças por oficina	Convites (previsão de 50 participantes por evento) Fotos Material utilizado
	Encontros de integração com idosos	4	Apresentação e discussão sobre o Estatuto do Idoso/ Incentivo à prática de exercícios físicos	Acolhida/ Exposição dialogada/ Debate em Plenária/Prática de exercício físico com Educador Físico/ Avaliação/ Lanches	% de participantes por quadra % de participantes que se engajaram em mais de um evento Nº de convidados Nº de participantes Nº de atividades realizadas Nível de debate sobre os temas abordados	Convites (previsão de 50 participantes por evento) Fotos Material Informativo



Eixo	Atividades	Quantitativo de Atividades	Temáticas	Metodologia	Indicadores de Avaliação	Meios de Verificação
Eixo: Mobilização e Organização Comunitária	Circuito Alternativo com Jovens (Roda de Conversa)	4	Apresentação e discussão sobre sexualidade, ISTs, direitos e deveres, diversidade e preconceito	Acolhida/Exposição dialogada com oficinairo/ Debate em Plenária/ Avaliação/ Lanches	% de participantes por quadra % de participantes que se engajaram em mais de um evento Nº de convidados Nº de participantes Nº de atividades realizadas Nível de debate sobre os temas abordados	Convites (previsão de 50 participantes por evento)/Lista de Presença Fotos Material Informativo
	Ciclos de palestras para as mulheres (Lei Maria da Penha e Direitos Sociais, Sexualidade, Relação com filhos, etc)	4	Apresentação e discussão sobre a Lei Maria da Penha, sexualidade, saúde da mulher e direitos sociais	Acolhida/ Exposição dialogada com palestrante/ Debate em Plenária/ Avaliação/ Lanches	% de participantes por quadra % de participantes que se engajaram em mais de um evento Nº de convidados Nº de participantes Nº de atividades realizadas Nível de debate sobre os temas abordados	Convites (previsão de 30 participantes por evento)/ Fotos/ Material Informativo

M



Eixo	Atividades	Quantitativo de Atividades	Temáticas	Metodologia	Indicadores de Avaliação	Meios de Verificação
Eixo: Mobilização e Organização Comunitária	Oficina de aproveitamento integral de alimentos	6	Alimentação saudável, sustentabilidade alimentar, fortalecimento do vínculo comunitário	Acolhida/ Abordagem teórica e prática com oficineiro(a) de Alimentos/Lanche	Nº de convidadas Nº participantes	Convites (previsão de 25 participantes) / Lista de Preseça/ Instrumental de avaliação/Fotos
	Reuniões e Avaliação do Trabalho Social	6	Conquistas e Desafios/ Resultados Alcançados/ Demandas existentes	Acolhida/ Debate em subgrupos: impactos alcançados com o TTS com Recreador infantil/Apresentação em Plenária/ Feedback avaliativo/ Sorteio de brindes/ Avaliação/ Lanche	% de moradores satisfeitos com o TTS/ Quantidade de propostas elencadas para melhorar a execução do trabalho social/ Quantidade de moradores mobilizados X Quantidade de moradores presentes	Convite (previsão de 150 participantes por evento)/ Lista de Frequência/ Ata de Reunião/ Instrumental de Avaliação/Fotos
	Acompanhamento e Avaliação - Apresentação dos Resultados	1	Apresentação dos resultados esperados e obtidos durante o acompanhamento social	Acolhimento/ Avaliação por parte da comunidade/Apresentação das atividades planejadas e executadas pela equipe social/ Análise SWOT do acompanhamento social e seus desdobramentos/ Aplicação da Pesquisa de Satisfação do Pós Ocupação	% de moradores mobilizados % da satisfação coletada pelo instrumental Resultados esperados e resultados reais das atividades	Convite/Lista de Frequência/ Instrumental da Pesquisa de Satisfação (480)/ /Fotos

Eixo	Atividades	Quantitativo de Atividades	Temáticas	Metodologia	Indicadores de Avaliação	Meios de Verificação
Eixo: Mobilização e Organização Comunitária	Confraternização de encerramento de trabalho social	1	Encerramento do Projeto/Resultado da Pesquisa de Satisfação	Acolhimento/Integração entre equipe e comunidade/ Apresentação dos resultados da pesquisa de satisfação/Sorteio com entrega de Brindes/Recreação/Lanche	Quantidade de Participantes	Convite(600participantes)/Lista de Frequência/ Fotos
Eixo: Educação Sanitária e Ambiental	Palestras sobre consumo adequado de água e energia elétrica (ENEL e CAGECE)	4	Consumo racional dos serviços de infraestrutura/ Qualidade de vida	Exposição dialogada com Palestrante/ Avaliação/ Sorteio de Brindes/Lanches	% de pessoas envolvidas nas atividades propostas/Pessoas da comunidade relacionadas à questão ambiental ou à qualidade de vida	Convite (previsão de 150 participantes por evento)/ Lista de frequência/ Instrumental de Avaliação/ Fotos
	Assembleia para identificação dos problemas ambientais locais	2	Identificar problemas Ambientais Locais	Exposição dialogada/ Debate em plenária/Avaliação/Lanches	Nº de participantes em cada evento Quantidade de problemas identificados % de faixa etária diferenciadas participando dos eventos	Convite(previsão de 300 participantes)/Lista de Frequência/Instrumental dos problemas identificados/Instrumental de Avaliação/Fotos
	Oficinas de construção coletiva de alternativas para os problemas ambientais identificados	4	Construir estratégias de superação dos problemas ambientais identificados	Exposição dialogada/ Debate em plenária/Trabalho em grupos por problemas encontrados/Avaliação/Lanches	Nº de participantes em cada evento Quantidade de estratégias propostas % de faixa etária diferenciadas participando dos eventos	Convite(previsão de 120 participantes por evento)/Lista de Frequência/Instrumental das estratégias propostas/Instrumental de Avaliação/Fotos
	Oficinas de orientação sobre manejo, descarte e reciclagem do lixo	8	Qualidade de vida/ Resíduos sólidos/ Reciclagem, reaproveitamento e reutilização de resíduos sólidos	Exposição dialogada com Oficineiro da área ambiental/ Avaliação/ Lanches	% de pessoas da comunidade relacionadas à questão ambiental ou à qualidade de vida	Convite (previsão de 60 participantes por evento)/ Lista de frequência/ Instrumental de Avaliação/ Fotos

Eixo	Atividades	Quantitativo de Atividades	Temáticas	Metodologia	Indicadores de Avaliação	Meios de Verificação
Eixo: Geração de Trabalho e Renda	Oficinas de estímulo à ampliação da escolarização	8	Inclusão no mercado de trabalho/ Empregabilidade	Dinâmica de conhecimento/ Exposição dialogada/ Trabalho em subgrupos: elaboração do mapa de escolarização dos moradores/ Apresentação dos trabalhos /Avaliação/ Lanche	% de moradores identificados X % de encaminhamentos a rede formal	Convites (previsão de 30 participantes por Oficina) / Lista de Frequência/ Instrumental de avaliação/Fotos
	Oficinas para elaboração de currículos	8	Empregabilidade/ Postura Profissional/ Sistematização das qualificações profissionais/ Formas de apresentação em entrevista de emprego/ Apresentação pessoal/ Postura profissional	Dinâmica de integração/ Exposição dialogada/ Vivências dramáticas/ Exercícios práticos: elaboração de currículos - itens constituintes/ Apresentação dos trabalhos /Avaliação/ Lanche	% de moradores mobilizados X % de inscritos X % de currículos elaborados	Convites (previsão de 25 participantes por Oficina) / Lista de Frequência/ Instrumental de avaliação/Fotos
	Reunião para apresentação dos órgãos de intermediação de mão e obra para trabalho - SDE e SETEM	4	Qualificação profissional e empregabilidade	Acolhimento/Exposição dialogada das ações para o trabalho/Sorteio de brindes/Entrega de Folders informativos/Lanche	Nº de participantes/Moradores encaminhados/Registro de encaminhamento realizados/Nº de instituições parceiras/	Convite (100 participantes por evento)/Lista de Presença/Folders Informativos/Fotos




Eixo	Atividades	Quantitativo de Atividades	Temáticas	Metodologia	Indicadores de Avaliação	Meios de Verificação
	Oficinas de grafiteagem em tecido	6	Qualificação profissional e empregabilidade	Seleção de alunos para participação de curso com 20 participantes por evento/Capacitação com Oficineiro/Lanche	Nº de moradores mobilizados X Nº de moradores participantes % de moradores identificados X moradores encaminhados Nº de concluintes dos cursos X Nº dos inscritos Registro de encaminhamentos realizados Nº de pessoas que acessaram o mercado de trabalho	Convite (15 participantes por evento)/Lista de Frequência/ Instrumental de avaliação/Certificados/Fotos
	Oficinas de Doces e Salgados	4	Qualificação profissional e empregabilidade	Seleção de alunos para participação nas Oficinas de Doces e Salgados, sendo 04 turmas c/ 20 alunos em cada/totalizando 16hs por Oficina.	Nº de moradores mobilizados X Nº de moradores participantes. % de moradores identificados X moradores encaminhados. Nº de concluintes das Oficinas X Nº dos inscritos. Registro de encaminhamentos realizados Nº de pessoas que acessaram o mercado de trabalho	Lista de Frequência/ Instrumental de avaliação/Certificados/Fotos

7



2011

Eixo	Atividades	Quantitativo de Atividades	Temáticas	Metodologia	Indicadores de Avaliação	Meios de Verificação
Eixo: Mobilização e Organização Comunitária	Cursos de Corte e Costura	4	Qualificação profissional e empregabilidade	Inscrição alunos para participação no curso com 120hs/ 4 turmas com 10 alunos cada/ 4hs por dia durante 30 dias./ Capacitação com Profissional Costureiro (a)	Nº de moradores mobilizados X Nº de moradores participantes % de moradores identificados X moradores encaminhados Nº de concludentes dos cursos X Nº dos inscritos Registro de encaminhamentos realizados Nº de pessoas que acessaram o mercado de trabalho	Lista de Frequência/Certificados/ Instrumental de avaliação/Fotos
Eixo: Mobilização e Organização Comunitária	Curso de princípios básicos de cabeleireiro	4	Qualificação profissional e empregabilidade	Inscrição de alunos para participação de curso com 80hs/ 4 turmas c/ 10 alunos em cada/ 4hs por dia durante 20 dias / Capacitação com Profissional de Salão de beleza	Nº de moradores mobilizados X Nº de moradores participantes % de moradores identificados X moradores encaminhados Nº de concludentes dos cursos X Nº dos inscritos Registro de encaminhamentos realizados Nº de pessoas que acessaram o mercado de trabalho	Lista de Frequência/Certificados/ Instrumental de avaliação/Fotos




10. DESCRIÇÃO DAS ATIVIDADES DA GESTÃO CONDOMINIAL

Eixo	Atividades	Quantitativo de atividades	Têmáticas	Metodologia	Indicadores de Avaliação	Meios de Verificação
Eixo Gestão Condominial	Reuniões para informar sobre sistema condominial e instrumentos normativos	4	Papel do síndico/subsíndico e conselho consultivo/ Apresentação e discussão da Convenção de Condomínio e Regimento Interno/ Definição da taxa de condomínio	Exposição dialogada/Roda de conversa sobre as atribuições dos agentes/ Debate sobre as normas de constituição do condomínio/ Avaliação da atividade/ Lanche	% de participação/ Envolvimento dos beneficiários/ Entendimento sobre o programa e o sistema de condomínio	Convite (150 participantes por evento)/ Lista de frequência/ Panfleto/ Ata da reunião/ Instrumental de Avaliação/ Relatório da atividade/ Fotos
	Assembleia geral para eleição de gestores condominiais	1	Importância e finalidade dos Gestores Condominiais: Síndico, Conselho Consultivo, Representantes de Bloco: Objetivos, papéis, Representação, Resultados esperados	Elaboração do edital de convocação da assembleia/ Eleição dos Gestores Condominiais e Representantes de bloco/ Elaboração da Ata de Eleição/ Registro da Ata em Cartório/ Avaliação da atividade/ Lanche	% de participação/ Envolvimento dos beneficiários/ Gestores eleitos	Edital de convocação (500 participantes)/ Lista de frequência/ Ata redigida e registrada em cartório/ Instrumental de Avaliação/ Relatório da Atividade/ Fotos
	Mini Assembleias para eleição dos representantes de bloco	16	Importância e finalidade dos representantes de bloco na gestão condominial Objetivos; Papéis; Representação; Resultados esperados, etc	Elaboração do edital de convocação da assembleia/ Eleição dos Representantes de bloco/ Elaboração da Ata de Eleição/ Registro da Ata em Cartório/ Avaliação da atividade/ Lanche	% de participação Envolvimento dos beneficiários Gestores eleitos	Edital de convocação (50 participantes por evento)/ Lista de frequência/ Ata redigida e registrada em cartório/ Instrumental de Avaliação/ Relatório da Atividade/ Fotos

Eixo	Atividades	Quantitativo de atividades	Têmáticas	Metodologia	Indicadores de Avaliação	Meios de Verificação
Eixo Gestão Condominial	Oficinas de capacitação de gestores condominiais e representantes de bloco	6	Gestão condominial/Abertura de conta corrente/Emissão de boletos bancários para recolhimento da taxa de condomínio/Gestão de pessoas/Contratação de serviços de segurança, limpeza e manutenção	Exposição dialogada Orientação sobre a elaboração da previsão orçamentária do condomínio e a organização da agenda de fornecedores Trabalho em subgrupos: a)elaboração de ata e documentos de uso diário para o condomínio b)elaboração do cadastro dos moradores c)planejamento e condução de assembleias e reuniões d)emissão de boletos de cobranças e recebimento das contas do condomínio Simulação/construção de uma prestação de contas mensais Avaliação da atividade Entrega dos certificados Lanche	%de participação Envolvimento dos beneficiários Nº de pessoas capacitadas Internalização das rotinas administrativas	Convite (25 participantes por evento)/lista de Frequência/ Material didático institucional/Cópia de instrumentais de trabalhos/Instrumental de Avaliação/Relação nominal dos gestores/ Fotos
	Palestras sobre educação patrimonial, conservação e preservação do imóvel	8	Correta apropriação, uso e preservação do imóvel/Medidas de contenção de despesas e redução de gastos	Apresentação das áreas de uso comum e unidades privativas/Exposição dialogada/Painel Temático - "A Casa"/Debate em plenária/Sorteio de Brindes/Avaliação/Lanche	Sustentabilidade do empreendimento e da convivência entre moradores/Nível de conservação dos bens privados e coletivos	Convite (60 participantes por evento)/Lista de Frequência/ Texto Reflexivo/Instrumental de avaliação/Fotos

Eixo	Atividades	Quantitativo de atividades	Têmáticas	Metodologia	Indicadores de Avaliação	Meios de Verificação
Eixo Gestão Condominial	Assembleias gerais para prestação de contas	10	Rateio das despesas Organização das compras Prestação de contas bimestral Despesas ordinárias e extraordinárias	Exposição oral sobre a gestão financeira do condomínio Distribuição do espelho de prestação de contas mensal Apresentação da prestação bimestral Debate sobre a contratação/pagamento de fornecedores/compra de equipamentos, rotinas de manutenção/demandas dos blocos Encaminhamentos e deliberações Avaliação Lanche	% de participação Envolvimento dos beneficiários Compromissos firmados	Lista de convocação (350 participantes por evento) Lista de Frequência Ata Instrumental de Avaliação Cópia da Prestação de contas bimestral Relatório da atividade Fotos
	Vistoria das áreas comuns	8	Medidas de conservação e uso dos bens implantados/Cuidados nas manutenções preventivas e corretivas dos imóveis e equipamentos comuns do condomínio	Visitas Domiciliares/Registro formal com os moradores sobre as condições de uso e manutenção das UHs/Truagem e encaminhamento das demandas aos agentes responsáveis/Elaboração do relatório mensal das unidades não ocupadas ou ocupadas irregularmente, com identificação da necessidade de reformas e manutenção, bem como troca de chaves, identificando as providências adotadas	% de participação/% de resolução das problemáticas identificadas	Convite (60 participantes por evento)/Termo de vistoria do imóvel/Quadro de demandas/Relação dos imóveis fechados e/ou situação irregular/ Relatório da atividade/Lista de Frequência/Instrumental de avaliação/Fotos


 Prefeitura de Caucaia/CE Comissão de Licitação
 Fis. 205


Eixo	Atividades	Quantitativo de atividades	Têmáticas	Metodologia	Indicadores de Avaliação	Meios de Verificação
Eixo : Gestão Condominial	Mutirão de limpeza	2	Manutenção preventiva da moradia e dos equipamentos coletivos/Normas e medidas de segurança doméstica/tratamento e acondicionamento dos resíduos sólidos/informações sobre a sistemática do serviço de coleta de lixo no Residencial	Mobilização dos beneficiários/Roda de Conversa com os moradores sobre as condições de uso e manutenção das unidades habitacionais/Orientações sobre as condições, prazos e requisitos de garantia de obras (vícios construtivos e vícios de manutenção)/Limpeza coletiva das áreas comuns e descarte dos materiais/Potenciais parcerias com catadores da área para coleta dos materiais recicláveis	% de participação/Grau de satisfação com o imóvel/Melhoria da integração/Presença de lixo em áreas públicas/Famílias realizando a separação do lixo/Destino Adequado aos materiais recicláveis	Convites(400 participantes por evento)/Lista de Presença/Panfleto/Instrumental de avaliação/Relatório da atividade/Fotos
	Oficinas de elaboração do plano orçamentário familiar	8	Planejamento e Orçamento Familiar/ Consumo consciente/ Despesas e Receitas: fontes de recursos	Mobilização dos beneficiários/ Exposição dialogada com Palestrante sobre as obrigações dos beneficiários com as prestações mensais e taxas de condomínio/ Abordagem sobre produtos para uso doméstico e condominial/ Planejamento financeiro e elaboração da planilha orçamentária mensal /Avaliação/ Lanches	% de pessoas da comunidade X % de participação de moradores do habitacional/ Grau de envolvimento nas atividades	Convite (previsão de 60 participantes por evento)/ Lista de frequência/ Textos informativos/Cópia da planilha financeira/Relatório da atividade/Instrumental de Avaliação/ Fotos
	Oficinas de cultivo de hortaliças domésticas	8	Aproveitamento das áreas comuns/Redução do descarte de garrafas PET/Preservação do meio ambiente	abordagem teórica e prática com oficinairo agrônomo ou Gestor Ambiental/Cultivo de plantas/Preparação do solo(canteiros e vasos)/semeadura/mudas/confecção de vasos com garrafas PET/	% de pessoas da comunidade X % de participação de moradores do habitacional/ Grau de envolvimento nas atividades	Convite (40 participantes por evento)/Lista de Frequência/ Relatório da Atividade/Instrumental de avaliação/Fotos



Eixo	Atividades	Quantitativo de atividades	Têmáticas	Metodologia	Indicadores de Avaliação	Meios de Verificação
	Ação de Arborização e jardinagem	1	Arborização do condomínio/Jardinagem do Condomínio/Zelo pelo Meio Ambiente	Identificação dos locais apropriados para arborização/Confeção de canteiros para jardinagem/Adubação e mudas de plantas	% de pessoas da comunidade X % de participação de moradores do habitacional/ Grau de envolvimento nas atividades	Convite (200 participantes)/Lista de Frequência/ Panfleto/Relatório da Atividade/Instrumental de avaliação/Fotos
	Campanhas e sensibilização a adimplência	2	Controle financeiro de recebimentos, pagamentos, saldos, fluxo de caixa, balanço mensal e rateio de despesas	Roda de conversa com os moradores sobre as prestações mensais do financiamento e taxas de condomínio/Abordagem individual para negociação e cobrança de inadimplentes/Blitz financeira com distribuição de panfletos sobre saúde financeira do condomínio	% de participação/Taxa de inadimplência/Grau de negociação adquirido	Convites (300 participantes por evento)/Lista de Presença/Panfletos/Instrumental de Avaliação/Relatório da Atividade/Fotos

Valor global ser executado: R\$ 480.580,66 (quatrocentos e oitenta mil, quinhentos e oitenta e reais e sessenta e seis centavos).

Caucaia-CE, 16 de junho de 2021.


STAR PRODÇÕES E EVENTOS LTDA
Maria José Lima do Nascimento
Sócia-administradora





PROPOSTA DE PREÇOS

À Secretaria de Planejamento Urbano e Ambiental – SEPLAM Caucaia/CE

Ref.: CONCORRÊNCIA PÚBLICA PROCESSO Nº 2018.05.09.003 / RESIDENCIAL LINO VII

1. Identificação do licitante:
 - Razão Social: **STAR PRODUÇÕES E EVENTOS LTDA**
 - CNPJ: 00.499.505/0001-42
 - Endereço completo: Travessa da Rocha Sales, 54, Açude, Caucaia- CE, CEP 61.605-075
 - Representante Legal: MARIA JOSÉ LIMA DO NASCIMENTO, brasileira, divorciada, RG 93002175118 SSP-CE, inscrita no CPF nº 142.040.703-10, residente e domiciliada na rua Monsenhor Bruno, 333, apto 1403, Meireles- CEP 60 115-190, Fortaleza- CE.
 - Celular (85) 9 86611795. e-mail: atendimentostarproducoes@gmail.com
 - Banco do Brasil S/A, agência 1218 e nº da conta corrente: 000.034.743-4
 - Banco Bradesco, agência 2214 e nº da conta corrente 0022999-7
2. Valor global a ser executado: R\$ 260.875,90 (duzentos e sessenta mil, oitocentos e setenta e cinco reais e noventa centavos).
3. Prazo de execução: 12 (doze) meses
4. Condições Gerais da Proposta: A presente proposta é válida por 120 (cento e vinte) dias, contados da data de sua emissão.

Caucaia-CE, 16 de junho de 2021.

STAR PRODUÇÕES E EVENTOS LTDA

Maria José Lima do Nascimento

Sócia-administradora





1. MEMÓRIA DE CÁLCULO DAS ATIVIDADES DO TRABALHO SOCIAL

HABITACIONAL LINO VII						
EIXO 1 - Mobilização e Organização Comunitária - MOC						
Ação 01 - 02 Reuniões de Apresentação da Proposta de Intervenção aos moradores (Previsão 250 participantes por evento)						
Discriminação	Unidade	Quantidade	Valor Unitário (R\$)	Valor Parcial (R\$)	Ocorrência	Valor Total (R\$)
ATIVIDADE / EVENTO						
Refrigerantes (2l)	Unidade	30	4,06	121,80	2	243,60
Gostoso (pão com carne moída)	Unidade	250	2,43	607,50	2	1.215,00
Copos descartáveis	Pacote c/100	3	4,06	12,18	2	24,36
Guardanapos	Pacote c/50	6	2,03	12,18	2	24,36
Custo Atividade / Evento				753,66		1.507,32
MATERIAL DE CONSUMO						
Brinde para sorteio	Unidade	17	24,36	414,12	2	828,24
Custo Material de Consumo				414,12		828,24
SUBTOTAL						2.335,56
DESPESAS INDIRETAS						
Lucro Presumido					8,00%	186,84
Despesas Administrativas					4,35%	101,60
Despesas Financeiras					1,00%	23,36
ISS					5,00%	116,78
COFINS					3,00%	70,07
PIS/PASEP					0,65%	15,18
Imprevistos					3,00%	70,07
Total Despesas Indiretas					25%	583,89
TOTAL GERAL DA AÇÃO						2.919,45

Ação 02 - 15 Plantões Sociais (semanal no primeiro mês e depois mensal)*						
Discriminação	Unidade	Quantidade	Valor Unitário (R\$)	Valor Parcial (R\$)	Ocorrência	Valor Total (R\$)
ATIVIDADE / EVENTO						
Água	Unidade 5l	1	2,84	2,84	15	42,60



Copos descartáveis	Pacote c/100	2	4,06	8,12	15	121,80
Custo Atividade / Evento				10,96		164,40
MATERIAL DE CONSUMO						
Papel A4	Pacote c/100	2	4,06	8,12	15	121,80
Caneta Esterográfica	Caixa c/50	1	24,36	24,36	15	365,40
Fita Gomada	Unidade	2	4,06	8,12	15	121,80
Corretivo	Unidade	2	1,78	3,56	15	53,40
Custo Material de Consumo				44,16		662,40
SUBTOTAL						826,80
DESPESAS INDIRETAS						
Lucro Presumido				8,00%		66,14
Despesas Administrativas				4,35%		35,97
Despesas Financeiras				1,00%		8,27
ISS				5,00%		41,34
COFINS				3,00%		24,80
PIS/PASEP				0,65%		5,37
Imprevistos				3,00%		24,80
Total Despesas Indiretas				25%		206,70
TOTAL GERAL DA AÇÃO						1.033,50*

*REALIZADA UMA ATIVIDADE PARCIAL

Ação 03 - 02 Palestras para apresentação e estabelecimento de fluxo de demandas para os equipamentos sociais e serviços bem como orientações sobre o processo de mudança de endereço no CADUNICO e o acesso as tarifas sociais (Previsão de 250 participantes)						
Discriminação	Unidade	Quantidade	Valor Unitário (R\$)	Valor Parcial (R\$)	Ocorrência	Valor Total (R\$)
ATIVIDADE / EVENTO						
Refrigerantes (2l)	Unidade	30	4,06	121,80	2	243,60
Gostoso (pão com carne moída)	Unidade	250	2,43	607,50	2	1.215,00
Copos descartáveis	Pacote c/100	3	4,06	12,18	2	24,36
Guardanapos	Pacote c/50	6	2,03	12,18	2	24,36
Custo Atividade / Evento				753,66		1.507,32
MATERIAL DE CONSUMO						
Brinde para sorteio	Unidade	17	24,36	414,12	2	828,24
Custo Material de Consumo				414,12		828,24
SERVIÇOS TERCEIROS						



Reprodução de folders informativos apresentando CRAS< CREAS, Conselho Tutelar, CAPS, NASF e outros	Unidade	250	2,84	710,00	2	1.420,00
Custo Serviços Terceiros				710,00		1.420,00
SUBTOTAL						3.755,56
DESPESAS INDIRETAS						
	Lucro Presumido			8,00%		300,44
	Despesas Administrativas			4,35%		163,37
	Despesas Financeiras			1,00%		37,56
	ISS			5,00%		187,78
	COFINS			3,00%		112,67
	PIS/PASEP			0,65%		24,41
	Imprevistos			3,00%		112,67
	Total Despesas Indiretas			25%		938,89
TOTAL GERAL DA AÇÃO						4.694,45

Ação 04 - 01 Confraternização Dia da Família (Previsão de 400 participantes)						
Discriminação	Unidade	Quantidade	Valor Unitário (R\$)	Valor Parcial (R\$)	Ocorrência	Valor Total (R\$)
ATIVIDADE / EVENTO						
Gostoso (pão com carne moída)	Unidade	430	2,43	1.044,90	1	1.044,90
Refrigerantes (2l)	Unidade	50	4,06	203,00	1	203,00
Copos descartáveis	Pacote c/100	5	4,06	20,30	1	20,30
Guardanapos	Pacote c/50	9	2,03	18,27	1	18,27
Custo Atividade / Evento				1.286,47		1.286,47
MATERIAL DE CONSUMO						
Brinde para sorteio	Unidade	10	24,36	243,60	1	243,60
Balões Coloridos	Saco c/50	15	3,24	48,60	1	48,60
Custo Material de Consumo				292,20		292,20
SERVIÇOS TERCEIROS						
Aluguel de carrinho de pipoca	Hora	3	81,20	243,60	1	243,60
Aluguel de carrinho de algodão doce	Hora	3	81,20	243,60	1	243,60
Aluguel de carrinho de picolé	Hora	3	81,20	243,60	1	243,60





Cantor / sanfoneiro	Hora	2	121,80	243,60	1	243,60	
			Custo Serviços Terceiros	974,40		974,40	
						SUBTOTAL	2.553,07
DESPESAS INDIRETAS							
			Lucro Presumido		8,00%	204,25	
			Despesas Administrativas		4,35%	111,06	
			Despesas Financeiras		1,00%	25,53	
			ISS		5,00%	127,65	
			COFINS		3,00%	76,59	
			PIS/PASEP		0,65%	16,59	
			Imprevistos		3,00%	76,59	
			Total Despesas Indiretas		25%	638,27	
						TOTAL GERAL DA AÇÃO	3.191,34

Ação 05 - 02 Oficinas de contação de histórias para crianças (Previsão 50 participantes por evento)							
Discriminação	Unidade	Quantidade	Valor Unitário (R\$)	Valor Parcial (R\$)	Ocorrência	Valor Total (R\$)	
ATIVIDADE / EVENTO							
Bolos variados	Unidade	7	8,12	56,84	2	113,68	
Suco de frutas	Litro	4	3,24	12,96	2	25,92	
Refrigerantes (2l)	Unidade	8	4,06	32,48	2	64,96	
Copos descartáveis	Pacote c/100	1	4,06	4,06	2	8,12	
Guardanapos	Pacote c/50	2	2,03	4,06	2	8,12	
Custo Atividade / Evento				110,40		220,80	
MATERIAL DE CONSUMO							
Kit História (pinturas, balões, pirulitos, papel, canetinhas, giz de cera, etc)	Kit	50	24,36	1.218,00	2	2.436,00	
Custo Material de Consumo				1.218,00		2.436,00	
SERVIÇOS TERCEIROS							
Oficineiro (a) História com material necessário	Hora	2	81,20	162,40	2	324,80	
Custo Serviços Terceiros				162,40		324,80	
						SUBTOTAL	2.981,60
DESPESAS INDIRETAS							





LINO VII 6

	Lucro Presumido	8,00%	238,53
	Despesas Administrativas	4,35%	129,70
	Despesas Financeiras	1,00%	29,82
	ISS	5,00%	149,08
	COFINS	3,00%	89,45
	PIS/PASEP	0,65%	19,38
	Imprevistos	3,00%	89,45
	Total Despesas Indiretas	25%	745,40
TOTAL GERAL DA AÇÃO			3.727,00

Ação 06- 02 Encontros de integração com idosos (Previsão 50 participantes por evento)						
Discriminação	Unidade	Quantidade	Valor Unitário (R\$)	Valor Parcial (R\$)	Ocorrência	Valor Total (R\$)
MATERIAL DE CONSUMO						
Kit Idoso - material para realizar atividades lúdicas	Kit	1	243,60	243,60	2	487,20
Custo Material de Consumo				243,60		487,20
SERVIÇOS TERCEIROS						
Lanche (sopa ou tapioca c/café)	Unidade	50	4,06	203,00	2	406,00
Profissional de Educação Física	Hora	1	81,20	81,20	2	162,40
Cantor / sanfoneiro	Hora	2	121,80	243,60	2	487,20
Custo Serviços Terceiros				527,80		1.055,60
SUBTOTAL						1.542,80
DESPESAS INDIRETAS						
	Lucro Presumido			8,00%		123,42
	Despesas Administrativas			4,35%		67,11
	Despesas Financeiras			1,00%		15,43
	ISS			5,00%		77,14
	COFINS			3,00%		46,28
	PIS/PASEP			0,65%		10,03
	Imprevistos			3,00%		46,28
	Total Despesas Indiretas			25%		385,70
TOTAL GERAL DA AÇÃO						1.928,50

Comissão de Licitação
Prestador Caucaia/CE
Rafaela
213
213



Ação 7 - 02 Circuitos Alternativos com Jovens (Roda de Conversa) (Previsão de 50 participantes por evento)						
Discriminação	Unidade	Quantidade	Valor Unitário (R\$)	Valor Parcial (R\$)	Ocorrência	Valor Total (R\$)
ATIVIDADE / EVENTO						
Gostoso (pão com carne moída)	Unidade	50	2,43	121,50	2	243,00
Refrigerantes (2l)	Unidade	10	4,06	40,60	2	81,20
Copos descartáveis	Pacote c/100	1	4,06	4,06	2	8,12
Guardanapos	Pacote c/50	2	2,03	4,06	2	8,12
Custo Atividade / Evento				170,22		340,44
MATERIAL DE CONSUMO						
Kit Jovem - material para realizar atividades lúdicas	Kit	1	243,60	243,60	2	487,20
Custo Material de Consumo				243,60		487,20
SUBTOTAL						827,64
DESPESAS INDIRETAS						
Lucro Presumido					8,00%	66,21
Despesas Administrativas					4,35%	36,00
Despesas Financeiras					1,00%	8,28
ISS					5,00%	41,38
COFINS					3,00%	24,83
PIS/PASEP					0,65%	5,38
Imprevistos					3,00%	24,83
Total Despesas Indiretas					25%	206,91
TOTAL GERAL DA AÇÃO						1.034,55

Ação 8 - 02 Ciclos de Palestra p/ as mulheres (Lei Maria da Penha e Direitos Sociais) (Previsão de 30 participantes por evento)						
Discriminação	Unidade	Quantidade	Valor Unitário (R\$)	Valor Parcial (R\$)	Ocorrência	Valor Total (R\$)
ATIVIDADE / EVENTO						
Bolos variados	Unidade	3	8,12	24,36	2	48,72
Suco de frutas	Litro	5	3,24	16,20	2	32,40
Copos descartáveis	Pacote c/100	1	4,06	4,06	2	8,12
Guardanapos	Pacote c/50	2	2,03	4,06	2	8,12
Custo Atividade / Evento				46,68		93,36
SERVIÇOS TERCEIROS						

PROFESSORA/CE Comissão de Licitação
2/14



Palestrante	Hora	2	81,20	162,40	2	324,80
Recreador infantil (com material)	Hora	2	64,96	129,92	2	259,84
Custo Serviços Terceiros				292,32		584,64
SUBTOTAL						682,00
DESPESAS INDIRECTAS						
	Lucro Presumido			8,00%		54,56
	Despesas Administrativas			4,35%		29,67
	Despesas Financeiras			1,00%		6,82
	ISS			5,00%		34,10
	COFINS			3,00%		20,46
	PIS/PASEP			0,85%		4,43
	Imprevistos			3,00%		20,46
	Total Despesas Indiretas			25%		170,50
TOTAL GERAL DA AÇÃO						852,50

Ação 9 - 02 Oficinas de aproveitamento integral de alimentos (Previsão 30 participantes por evento)						
Discriminação	Unidade	Quantidade	Valor Unitário (R\$)	Valor Parcial (R\$)	Ocorrência	Valor Total (R\$)
ATIVIDADE / EVENTO						
Bolos variados	Unidade	3	8,12	24,36	2	48,72
Suco de frutas	Litro	4	3,24	12,96	2	25,92
Copos descartáveis	Pacote c/100	1	4,06	4,06	2	8,12
Guardanapos	Pacote c/50	1	2,03	2,03	2	4,06
Custo Atividade / Evento				43,41		86,82
MATERIAL DE CONSUMO						
Kit Alimentos (legumes, verduras, frutas, temperos, etc)	Kit	1	243,60	243,60	2	487,20
Custo Material de Consumo				243,60		487,20
SERVIÇOS TERCEIROS						
Oficineiro (a) alimentos com material necessário	Hora	3	81,20	243,60	2	487,20
Auxiliar de Cozinha	Hora	3	40,60	121,80	2	243,60
Custo Serviços Terceiros				365,40		730,80
SUBTOTAL						1.304,82



M



DESPESAS INDIRETAS			
	Lucro Presumido	8,00%	104,39
	Despesas Administrativas	4,35%	56,76
	Despesas Financeiras	1,00%	13,05
	ISS	5,00%	65,24
	COFINS	3,00%	39,14
	PIS/PASEP	0,65%	8,48
	Imprevistos	3,00%	39,14
	Total Despesas Indiretas	25%	326,21
TOTAL GERAL DA AÇÃO			1.631,03

Ação 10 - 04 Reuniões de Avaliação do Trabalho Social (Previsão 100 participantes por evento)						
Discriminação	Unidade	Quantidade	Valor Unitário (R\$)	Valor Parcial (R\$)	Ocorrência	Valor Total (R\$)
ATIVIDADE / EVENTO						
Gostosinho (pão com carne moída)	Unidade	120	2,43	291,60	4	1.166,40
Refrigerantes (2l)	Unidade	10	4,06	40,60	4	162,40
Pirulito	Pacote c/50	4	12,18	48,72	4	194,88
Copos descartáveis	Pacote c/100	2	4,06	8,12	4	32,48
Guardanapos	Pacote c/50	3	2,03	6,09	4	24,36
Custo Atividade / Evento				395,13		1.580,52
MATERIAL DE CONSUMO						
Papel A4	Pacote c/100	4	4,06	16,24	4	64,96
Brinde para sorteio	Unidade	10	24,36	243,60	4	974,40
Caneta Esferográfica	Caixa c/50	4	24,36	97,44	4	389,76
Custo Material de Consumo				357,28		1.429,12
SERVIÇOS TERCEIROS						
Contratação de recreador (a) infantil (sem material)	Hora	3	40,60	121,80	4	487,20
Custo Serviços Terceiros				121,80		487,20
SUBTOTAL						3.496,84
DESPESAS INDIRETAS						
	Lucro Presumido			8,00%		279,75
	Despesas Administrativas			4,35%		152,11

PROFESSOR DE EDUCAÇÃO INFANTIL
216
Comissão de Avaliação



	Despesas Financeiras	1,00%	34,97
	ISS	5,00%	174,84
	COFINS	3,00%	104,91
	PIS/PASEP	0,65%	22,73
	Imprevistos	3,00%	104,91
	Total Despesas Indiretas	25%	874,21
TOTAL GERAL DA AÇÃO			4.371,05

Ação 11 - 01 Acompanhamento e Avaliação - apresentação de resultados (256 participantes)						
Discriminação	Unidade	Quantidade	Valor Unitário (R\$)	Valor Parcial (R\$)	Ocorrência	Valor Total (R\$)
SERVIÇOS TERCEIROS						
Cópia - pesquisa de satisfação (1 instrumental - 2 páginas)	Unidade	512	0,81	414,72	1	414,72
Custo Serviços Terceiros				414,72		414,72
SUBTOTAL						414,72
DESPESAS INDIRETAS						
					8,00%	33,18
					4,35%	18,04
					1,00%	4,15
					5,00%	20,74
					3,00%	12,44
					0,65%	2,70
					3,00%	12,44
					25%	103,68
TOTAL GERAL DA AÇÃO						518,40

Ação 12 - 01 Confraternização de encerramento de trabalho social (Previsão 400 participantes)						
Discriminação	Unidade	Quantidade	Valor Unitário (R\$)	Valor Parcial (R\$)	Ocorrência	Valor Total (R\$)
ATIVIDADE / EVENTO						
Gostoso (pão com carne moída)	Unidade	400	2,43	972,00	1	972,00
Suco de frutas	Litro	15	3,24	48,60	1	48,60
Refrigerantes (2l)	Unidade	30	4,06	121,80	1	121,80

Comissão de Relação
Prefeitura Municipal de Caucaia



Custo Atividade / Evento				1.142,40		1.142,40
MATERIAL DE CONSUMO						
Brinde para sorteio	Unidade	30	24,36	730,80	1	730,80
Custo Material de Consumo				730,80		730,80
SUBTOTAL						1.873,20
DESPESAS INDIRETAS						
			Lucro Presumido	8,00%		149,86
			Despesas Administrativas	4,35%		81,48
			Despesas Financeiras	1,00%		18,73
			ISS	5,00%		93,68
			COFINS	3,00%		56,20
			PIS/PASEP	0,65%		12,18
			Imprevistos	3,00%		56,20
			Total Despesas Indiretas	25%		468,30
TOTAL GERAL DA AÇÃO						2.341,50
TOTAL GERAL DO EIXO 1						28.243,26

EIXO 2 - EDUCAÇÃO SANITÁRIA E AMBIENTAL						
Ação 01 - 02 Palestras sobre consumo adequado de água e energia (COELCE E CAGECE) (Previsão 250 participantes por evento)						
Discriminação	Unidade	Quantidade	Valor Unitário (R\$)	Valor Parcial (R\$)	Ocorrência	Valor Total (R\$)
ATIVIDADE / EVENTO						
Gostosinho (pão com carne moída)	Unidade	250	2,43	607,50	2	1.215,00
Refrigerantes (2l)	Unidade	20	4,06	81,20	2	162,40
Copos descartáveis	Pacote c/100	3	4,06	12,18	2	24,36
Guardanapos	Pacote c/50	6	2,03	12,18	2	24,36
Custo Atividade / Evento				713,06		1.426,12
MATERIAL DE CONSUMO						
Brinde para sorteio	Unidade	15	24,36	365,40	2	730,80
Custo Material de Consumo				365,40		730,80
SUBTOTAL						2.166,92
DESPESAS INDIRETAS						
			Lucro Presumido	8,00%		172,55

Comissão de Licitação
Rua José da Rocha Sales, 54 - Caucaia - Ce
218
Fis
Rafael



	Despesas Administrativas	4,35%	93,83
	Despesas Financeiras	1,00%	21,57
	ISS	5,00%	107,85
	COFINS	3,00%	64,71
	PIS/PASEP	0,65%	14,02
	Imprevistos	3,00%	64,71
	Total Despesas Indiretas	25%	539,23
TOTAL GERAL DA AÇÃO			2.696,15

Ação 02 - 01 Assembleia p/ identificação dos problemas ambientais locais (Previsão 300 participantes)						
Discriminação	Unidade	Quantidade	Valor Unitário (R\$)	Valor Parcial (R\$)	Ocorrência	Valor Total (R\$)
ATIVIDADE / EVENTO						
Bolos variados	Unidade	30	8,12	243,60	1	243,60
Refrigerantes (2l)	Unidade	30	4,06	121,80	1	121,80
Copos descartáveis	Pacote c/100	4	4,06	16,24	1	16,24
Guardanapos	Pacote c/50	7	2,03	14,21	1	14,21
Custo Atividade / Evento				395,85		395,85
MATERIAL DE CONSUMO						
Caneta Esferográfica	Caixa c/50	3	24,36	73,08	1	73,08
Papel A4	Pacote c/100	3	4,06	12,18	1	12,18
Brinde para sorteio	Unidade	25	24,36	609,00	1	609,00
Custo Material de Consumo				73,08		694,26
SUBTOTAL						1.090,11
DESPESAS INDIRETAS						
Lucro Presumido					8,00%	87,21
Despesas Administrativas					4,35%	47,42
Despesas Financeiras					1,00%	10,90
ISS					5,00%	54,51
COFINS					3,00%	32,70
PIS/PASEP					0,65%	7,00
Imprevistos					3,00%	32,70
Total Despesas Indiretas					25%	272,53



TOTAL GERAL DA AÇÃO	1.362,64
----------------------------	-----------------

Ação 03 - 02 Oficinas de construção de estratégias de superação dos problemas ambientais identificados (Previsão 100 participantes por evento)						
Discriminação	Unidade	Quantidade	Valor Unitário (R\$)	Valor Parcial (R\$)	Ocorrência	Valor Total (R\$)
ATIVIDADE / EVENTO						
Bolos variados	Unidade	10	8,12	81,20	2	162,40
Refrigerantes (2l)	Unidade	6	4,06	24,36	2	48,72
Suco de frutas	Litro	4	3,24	12,96	2	25,92
Copos descartáveis	Pacote c/100	2	4,06	8,12	2	16,24
Guardanapos	Pacote c/50	3	2,03	6,09	2	12,18
Custo Atividade / Evento				132,73		265,46
MATERIAL DE CONSUMO						
Caneta Esferográfica	Caixa c/50	2	24,36	48,72	2	97,44
Papel A4	Pacote c/100	2	4,06	8,12	2	16,24
Brinde para sorteio	Unidade	11	24,36	267,96	2	535,92
Papel Madeira	Unidade	8	1,62	12,96	2	25,92
Custo Material de Consumo				337,76		675,52
SUBTOTAL						940,98
DESPESAS INDIRETAS						
Lucro Presumido					8,00%	75,28
Despesas Administrativas					4,35%	40,93
Despesas Financeiras					1,00%	9,41
ISS					5,00%	47,05
COFINS					3,00%	28,23
PIS/PASEP					0,65%	6,12
Imprevistos					3,00%	28,23
Total Despesas Indiretas					25%	235,25
TOTAL GERAL DA AÇÃO						1.176,23

Ação 04 - 02 Oficinas de Orientação sobre manejo, descarte e reciclagem de lixo (Previsão média de 60 participantes por evento)						
Discriminação	Unidade	Quantidade	Valor Unitário (R\$)	Valor Parcial (R\$)	Ocorrência	Valor Total (R\$)
ATIVIDADE / EVENTO						



Bolos variados	Unidade	5	8,12	40,60	2	81,20
Suco de frutas	Litro	2	3,24	6,48	2	12,96
Bolacha Maria Maluca	Pacote c/10	10,45	4,06	42,43	2	84,85
Refrigerantes (2l)	Unidade	4	4,06	16,24	2	32,48
Copos descartáveis	Pacote c/100	1	4,06	4,06	2	8,12
Guardanapos	Pacote c/50	2	2,03	4,06	2	8,12
Custo Atividade / Evento				113,87		227,73
MATERIAL DE CONSUMO						
Lixeira p/ coleta seletiva doméstica (02 Unidade 1 divisórias) - SORTEIO	Unidade	2	64,96	129,92	2	259,84
Lixeira de pia - SORTEIO	Unidade	4	32,48	129,92	2	259,84
Custo Material de Consumo				259,84		519,68
SERVIÇOS TERCEIROS						
Oficineiro (a) educador ambiental com material	Hora	1	81,20	81,20	2	162,40
Custo Serviços Terceiros				81,20		162,40
SUBTOTAL						909,81
DESPESAS INDIRETAS						
Lucro Presumido				8,00%		72,79
Despesas Administrativas				4,35%		39,58
Despesas Financeiras				1,00%		9,10
ISS				5,00%		45,49
COFINS				3,00%		27,29
PIS/PASEP				0,65%		5,91
Imprevistos				3,00%		27,29
Total Despesas Indiretas				25%		227,45
TOTAL GERAL DA AÇÃO						1.137,27
TOTAL GERAL DO EIXO 2						6.372,28

EIXO 3 - GERAÇÃO DE TRABALHO E RENDA

Comissão de Licitação
Prestadores
Fls. 221
Fls. 222



Ação 01 - 04 Oficinas de estímulo à ampliação da escolarização (Previsão de 30 participantes por evento)						
Discriminação	Unidade	Quantidade	Valor Unitário (R\$)	Valor Parcial (R\$)	Ocorrência	Valor Total (R\$)
ATIVIDADE / EVENTO						
Salgadinhos	Cento	3	24,36	73,08	4	292,32
Refrigerantes (2l)	Unidade	4	4,06	16,24	4	64,96
Copos descartáveis	Pacote c/100	1	4,06	4,06	4	16,24
Guardanapos	Pacote c/50	2	2,03	4,06	4	16,24
Custo Atividade / Evento				97,44		389,76
SUBTOTAL						389,76
DESPESAS INDIRETAS						
Lucro Presumido					8,00%	31,18
Despesas Administrativas					4,35%	16,95
Despesas Financeiras					1,00%	3,90
ISS					5,00%	19,49
COFINS					3,00%	11,69
PIS/PASEP					0,65%	2,53
Imprevistos					3,00%	11,69
Total Despesas Indiretas					25%	97,44
TOTAL GERAL DA AÇÃO						487,20

Ação 02 - 04 Oficinas para elaboração de currículos (1 quadra) (Previsão de 25 participantes por evento)						
Discriminação	Unidade	Quantidade	Valor Unitário (R\$)	Valor Parcial (R\$)	Ocorrência	Valor Total (R\$)
ATIVIDADE / EVENTO						
Salgadinhos	Cento	3	24,36	73,08	4	292,32
Refrigerantes (2l)	Unidade	3	4,06	12,18	4	48,72
Copos descartáveis	Pacote c/100	1	4,06	4,06	4	16,24
Guardanapos	Pacote c/50	1	2,03	2,03	4	8,12
Custo Atividade / Evento				91,35		365,40
SUBTOTAL						365,40
DESPESAS INDIRETAS						
Lucro Presumido					8,00%	29,23
Despesas Administrativas					4,35%	15,89

Comissão de Licitação
PREFEITURA MUNICIPAL DE CAUCAIA
RUA JOSÉ DA ROCHA SALES, 54 - AÇUDE - CAUCAIA - CE - 60.605-075
E-mail: atendimento@starproducoes@gmail.com



	Despesas Financeiras	1,00%	3,65
	ISS	5,00%	18,27
	COFINS	3,00%	10,96
	PIS/PASEP	0,65%	2,38
	Imprevistos	3,00%	10,96
	Total Despesas Indiretas	25%	91,35
TOTAL GERAL DA AÇÃO			456,75

Ação 03 - 02 Reuniões para apresentação dos órgãos de intermediação de mão de obra para o trabalho - SDE e SETEM (Previsão de 100 participantes por evento)

Discriminação	Unidade	Quantidade	Valor Unitário (R\$)	Valor Parcial (R\$)	Ocorrência	Valor Total (R\$)
ATIVIDADE / EVENTO						
Salgadinhos	Cento	7	24,36	170,52	2	341,04
Refrigerantes (2l)	Unidade	10	4,06	40,60	2	81,20
Copos descartáveis	Pacote c/100	2	4,06	8,12	2	16,24
Guardanapos	Pacote c/50	3	2,03	6,09	2	12,18
Custo Atividade / Evento				225,33		450,66
MATERIAL DE CONSUMO						
Brinde para sorteio	Unidade	10	24,36	243,60	2	487,20
Custo Material de Consumo				243,60		487,20
SERVIÇOS TERCEIROS						
Reprodução de Folders Informativos (2 laudas)	Unidade	100	2,84	284,00	2	568,00
Custo Serviços Terceiros				284,00		568,00
SUBTOTAL						1.505,86
DESPESAS INDIRETAS						
	Lucro Presumido			8,00%		120,47
	Despesas Administrativas			4,35%		65,50
	Despesas Financeiras			1,00%		15,06
	ISS			5,00%		75,29
	COFINS			3,00%		45,18
	PIS/PASEP			0,65%		9,79
	Imprevistos			3,00%		45,18
	Total Despesas Indiretas			25%		376,47






LINO VII 17

TOTAL GERAL DA AÇÃO						1.882,33
Ação 04 - 06 Oficinas de grafitação em tecido (Previsão de 15 participantes por evento)						
Discriminação	Unidade	Quantidade	Valor Unitário (R\$)	Valor Parcial (R\$)	Ocorrência	Valor Total (R\$)
ATIVIDADE / EVENTO						
Gostoso (pão com carne moída)	Unidade	15	2,43	36,45	6	218,70
Suco de frutas	Litro	4	3,24	12,96	6	77,76
Copos descartáveis	Pacote c/100	1	4,06	4,06	6	24,36
Guardanapos	Pacote c/50	1	2,03	2,03	6	12,18
Custo Atividade / Evento				55,50		333,00
MATERIAL DE CONSUMO						
Tecido (faixa)	Metro	30	10,55	316,50	6	1.899,00
Camisa de malha	Unidade	15	8,12	121,80	6	730,80
Kit Grafitação (tela, 05 sprays, 05 camisas brancas)	Kit	2	162,40	324,80	6	1.948,80
Spray	Unidade	15	9,74	146,10	6	876,60
Custo Material de Consumo				909,20		5.455,20
SERVIÇOS TERCEIROS						
Oficineiro (a) grafitação com material necessário	Hora	3	81,20	243,60	6	1.461,60
Custo Serviços Terceiros				243,60		1.461,60
SUBTOTAL						7.249,80
DESPESAS INDIRETAS						
Lucro Presumido					8,00%	579,98
Despesas Administrativas					4,35%	315,37
Despesas Financeiras					1,00%	72,50
ISS					5,00%	362,49
COFINS					3,00%	217,49
PIS/PASEP					0,65%	47,12
Imprevistos					3,00%	217,49
Total Despesas Indiretas					25%	1.812,45
TOTAL GERAL DA AÇÃO						9.062,25
Ação 05 - 06 Oficinas Doces e Salgados (Previsão de 15 participantes)						





Discriminação	Unidade	Quantidade	Valor Unitário (R\$)	Valor Parcial (R\$)	Ocorrência	Valor Total (R\$)
ATIVIDADE / EVENTO						
Bolos variados	Unidade	2	8,12	16,24	6	97,44
Suco de frutas	Litro	2	3,24	6,48	6	38,88
Refrigerantes (2l)	Unidade	2	4,06	8,12	6	48,72
Copos descartáveis	Pacote c/100	1	4,06	4,06	6	24,36
Guardanapos	Pacote c/50	1	2,03	2,03	6	12,18
Custo Atividade / Evento				36,93		221,58
MATERIAL DE CONSUMO						
Kit Culinário (queijo, carne moída, frango, presunto, gordura vegetal, açúcar, margarina, leite condensado, creme de leite, massa de trigo, ovos, chocolates, corantes e coberturas, papel alumínio, filme, etc)	Kit	15	81,20	1.218,00	6	7.308,00
Gás de Cozinha	Unidade	1	56,84	56,84	2	113,68
Custo Material de Consumo				1.274,84		7.421,68
SERVIÇOS TERCEIROS						
Oficineiro (a) Doces e Salgados com material para realização da oficina para 20 pessoas (batedeira, liquidificador, formas, rolo, etc)	Hora	16	81,20	1.299,20	6	7.795,20
Custo Serviços Terceiros				1.299,20		7.795,20
SUBTOTAL						15.438,46
DESPESAS INDIRETAS						
Lucro Presumido				8,00%		1.235,08
Despesas Administrativas				4,35%		671,57
Despesas Financeiras				1,00%		154,38
ISS				5,00%		771,92
COFINS				3,00%		483,15
PIS/PASEP				0,65%		100,35
Imprevistos				3,00%		463,15
Total Despesas Indiretas				25%		3.859,62
TOTAL GERAL DA AÇÃO						19.298,08





Ação 06 - 01 Curso princípios Básicos de Cabeleireiro (80hs / 5 turmas de 12 alunos / 4hs por dia durante 20 dias)						
Discriminação	Unidade	Quantidade	Valor Unitário (R\$)	Valor Parcial (R\$)	Ocorrência	Valor Total (R\$)
ATIVIDADE / EVENTO						
Biscoito (6 unidades)	Unidade	13	2,03	26,39	20	527,80
Suco de Caixa (200ml)	Unidade	13	1,62	21,06	20	421,20
Custo Atividade / Evento				47,45		949,00
MATERIAL DE CONSUMO						
Kit Cabeleireiro - sorteio ao final do curso: tesoura p/corte, pincel p/tintura, capa p/pintura, capa p/corte, vasilha p/tinta, vasilha p/creme, escova modeladora grande e pequena, pente fino para mechas, pente, touca, shampoo lavatório, condicionador, máscara hidratante	Unidade	1	150,00	150,00	1	150,00
Kit Aluno Cabeleireiro (tesoura para corte, pincel p/tintura, capa para pintura, capa p/corte, vasilha p/tinta, vasilha p/creme, escova modeladora grande e pequena, pente fino para mechas, pente, touca, shampoo, lavatório, condicionador, máscara hidratante, produto p/ tintura e descoloração, etc)	Unidade	12	250,00	3.000,00	1	3.000,00
Custo Material de Consumo				3.150,00		3.150,00
SERVIÇOS TERCEIROS						
Profissional com local para realizar curso (salão, energia, água, lavatórios, secador) necessários para aprendizagem dos alunos (as)	Hora	80	81,20	6.496,00	1	6.496,00
Custo Serviços Terceiros				6.496,00		6.496,00
SUBTOTAL						10.595,00
DESPESAS INDIRETAS						
Lucro Presumido					8,00%	847,60
Despesas Administrativas					4,35%	460,88
Despesas Financeiras					1,00%	105,95
ISS					5,00%	529,75
COFINS					3,00%	317,85

Comissão de Licitação
Prefeitura de Caucaia/CE
R\$ 10.595,00
2016



	PIS/PASEP	0,85%	68,87			
	Imprevistos	3,00%	317,85			
	Total Despesas Indiretas	25%	2.648,75			
TOTAL GERAL DA AÇÃO			13.243,75			
Ação 07 - 02 Curso Corte e Costura (120h / 2 turmas de 10 alunos / 4h por dia durante 30 dias)						
Discriminação	Unidade	Quantidade	Valor Unitário (R\$)	Valor Parcial (R\$)	Ocorrência	Valor Total (R\$)
ATIVIDADE / EVENTO						
Biscoito (6 unidades)	Unidade	10	2,03	20,30	60	1.218,00
Suco de Caixa (200ml)	Unidade	10	1,62	16,20	60	972,00
Custo Atividade / Evento				36,50		2.190,00
MATERIAL DE CONSUMO						
Kit Costureiro (a): tecido, aviamentos, tesoura, fita métrica, giz, alfinetes, agulhas, linhas, botões, zíperes, papel para molde, cola, etc	Kit	10	243,60	2.436,00	2	4.872,00
Kit Tecido (10 metros de tecidos variados)	Kit	1	100,00	100,00	2	200,00
Custo Material de Consumo				2.536,00		5.072,00
SERVIÇOS TERCEIROS						
Profissional Costureiro(a) para realizar o curso incluindo despesas com deslocamento e manutenção das máquinas de costura	Hora	120	81,20	9.744,00	2	19.488,00
Custo Serviços Terceiros				9.744,00		19.488,00
SUBTOTAL						26.750,00
DESPESAS INDIRETAS						
Lucro Presumido				8,00%		2.140,00
Despesas Administrativas				4,35%		1.163,63
Despesas Financeiras				1,00%		267,50
ISS				5,00%		1.337,50
COFINS				3,00%		802,50
PIS/PASEP				0,85%		173,88
Imprevistos				3,00%		802,50
Total Despesas Indiretas				25%		6.687,50





	TOTAL GERAL DA AÇÃO	33.437,50
TOTAL GERAL DO EIXO 3		77.867,85
TOTAL GERAL DO TTS		112.483,39

2. MEMÓRIA DE CÁLCULO DAS ATIVIDADES DA GESTÃO CONDOMINIAL

EIXO 4 - GESTÃO CONDOMINIAL E PATRIMONIAL						
Ação 01 - 02 Reuniões para informar sobre sistema Condominial e instrumentos normativos (Previsão 150 pessoas por evento)						
Discriminação	Unidade	Quantidade	Valor Unitário (R\$)	Valor Parcial (R\$)	Ocorrência	Valor Total (R\$)
ATIVIDADE / EVENTO						
Refrigerantes (2l)	Unidade	20	4,06	81,20	2	162,40
Bolos variados	Unidade	15	8,12	121,80	2	243,60
Copos descartáveis	Pacote c/100	3	4,06	12,18	2	24,36
Guardanapos	Pacote c/50	5	2,03	10,15	2	20,30
Custo Atividade / Evento				225,33		450,66
MATERIAL DE CONSUMO						
Brinde para sorteio	Unidade	10	24,36	243,60	2	487,20
Custo Material de Consumo				243,60		487,20
SUBTOTAL						937,86
DESPESAS INDIRETAS						
Lucro Presumido					8,00%	75,03
Despesas Administrativas					4,35%	40,80
Despesas Financeiras					1,00%	9,38
ISS					5,00%	46,89

Comissão de Relação de Preços
Caucaia/CE
12/11
12/11



	COFINS	3,00%	28,14
	PIS/PASEP	0,65%	6,10
	Imprevistos	3,00%	28,14
	Total Despesas Indiretas	25%	234,47
TOTAL GERAL DA AÇÃO			1.172,33

Ação 02 - 02 Assembleias Gerais para eleição dos gestores condominiais (Previsão 300 pessoas por evento)						
Discriminação	Unidade	Quantidade	Valor Unitário (R\$)	Valor Parcial (R\$)	Ocorrência	Valor Total (R\$)
ATIVIDADE / EVENTO						
Refrigerantes (2l)	Unidade	35	4,06	142,10	2	284,20
Bolacha Maria Maluca	Pacote c/10	3,6	4,06	14,62	2	29,23
Bolos variados	Unidade	30	8,12	243,60	2	487,20
Copos descartáveis	Pacote c/100	4	4,06	16,24	2	32,48
Guardanapos	Pacote c/50	8	2,03	16,24	2	32,48
Custo Atividade / Evento				432,80		865,59
SUBTOTAL						865,59
DESPESAS INDIRETAS						
Lucro Presumido					8,00%	69,25
Despesas Administrativas					4,35%	37,65
Despesas Financeiras					1,00%	8,66
ISS					5,00%	43,28
COFINS					3,00%	25,97

Comissão de Licitação
CIPA/ICE
Fis
20/11/14



LINO VII 23

	PIS/PASEP	0,65%	5,63
	Imprevistos	3,00%	25,97
	Total Despesas Indiretas	25%	216,40
TOTAL GERAL DA AÇÃO			1.081,99

Ação 03 - 06 Oficinas de capacitação dos gestores condominiais e representantes de bloco (Previsão 20 pessoas por evento)						
Discriminação	Unidade	Quantidade	Valor Unitário (R\$)	Valor Parcial (R\$)	Ocorrência	Valor Total (R\$)
ATIVIDADE / EVENTO						
Salgadinhos	Cento	2	24,36	48,72	6	292,32
Refrigerantes (2l)	Unidade	3	4,06	12,18	6	73,08
Suco de frutas	Litro	1	3,24	3,24	6	19,44
Copos descartáveis	Pacote c/100	1	4,06	4,06	6	24,36
Guardanapos	Pacote c/50	1	2,03	2,03	6	12,18
Custo Atividade / Evento				70,23		421,38
SERVIÇOS DE TERCEIROS						
Contratação de Advogado	Hora	3	81,20	243,60	6	1.461,60
Contratação de Cantador	Hora	4	81,20	324,80	6	1.948,80
Custo Serviços de Terceiros				568,40		3.410,40
SUBTOTAL						3.831,78
DESPESAS INDIRETAS						
Lucro Presumido					8,00%	306,54
Despesas Administrativas					4,35%	166,68






LINO VII 24

	Despesas Financeiras	1,00%	38,32
	ISS	5,00%	191,59
	COFINS	3,00%	114,95
	PIS/PASEP	0,65%	24,91
	Imprevistos	3,00%	114,95
	Total Despesas Indiretas	25%	957,95
TOTAL GERAL DA AÇÃO			4.789,73

Ação 04 - 08 Palestras sobre educação patrimonial, conservação e preservação do imóvel (1 para cada 2 blocos) (Previsão 60 pessoas por evento)						
Discriminação	Unidade	Quantidade	Valor Unitário (R\$)	Valor Parcial (R\$)	Ocorrência	Valor Total (R\$)
ATIVIDADE / EVENTO						
Bolos variados	Unidade	6	8,12	48,72	8	389,76
Refrigerantes (2l)	Unidade	5	4,06	20,30	8	162,40
Suco de frutas	Litro	3	3,24	9,72	8	77,76
Copos descartáveis	Pacote c/100	1	4,06	4,06	8	32,48
Guardanapos	Pacote c/50	2	2,03	4,06	8	32,48
Custo Atividade / Evento				86,86		694,88
MATERIAL DE CONSUMO						
Brinde para sorteio	Unidade	5	24,38	121,80	8	974,40
Custo Material de Consumo				121,80		974,40
SUBTOTAL						1.669,28
DESPESAS INDIRETAS						





LINO VII 25

	Lucro Presumido	8,00%	133,54
	Despesas Administrativas	4,35%	72,61
	Despesas Financeiras	1,00%	16,69
	ISS	5,00%	83,46
	COFINS	3,00%	50,08
	PIS/PASEP	0,65%	10,85
	Imprevistos	3,00%	50,08
	Total Despesas Indiretas	25%	417,32
TOTAL GERAL DA AÇÃO			2.086,60

Ação 05 - 06 Assembleias Gerais para prestação de contas (Previsão de 300 participantes por evento)

Discriminação	Unidade	Quantidade	Valor Unitário (R\$)	Valor Parcial (R\$)	Ocorrência	Valor Total (R\$)	
ATIVIDADE / EVENTO							
Refrigerantes (2l)	Unidade	30	4,06	121,80	6	730,80	
Mini Cachorro Quente	Unidade	300	1,62	486,00	6	2.916,00	
Copos descartáveis	Pacote c/100	4	4,06	16,24	6	97,44	
Guardanapos	Pacote c/50	8	2,03	16,24	6	97,44	
Custo Atividade / Evento				640,28		3.841,68	
SUBTOTAL						3.841,68	
DESPESAS INDIRETAS							
					Lucro Presumido	8,00%	307,33
					Despesas Administrativas	4,35%	167,11





LINO VII 26

	Despesas Financeiras	1,00%	38,42
	ISS	5,00%	192,08
	COFINS	3,00%	115,25
	PIS/PASEP	0,65%	24,97
	Imprevistos	3,00%	115,25
	Total Despesas Indiretas	25%	960,42
TOTAL GERAL DA AÇÃO			4.802,10

Ação 06 - 02 Vitorias das áreas comuns (Previsão de 120 participantes por evento)						
Discriminação	Unidade	Quantidade	Valor Unitário (R\$)	Valor Parcial (R\$)	Ocorrência	Valor Total (R\$)
ATIVIDADE / EVENTO						
Refrigerantes (2l)	Unidade	15	4,06	60,90	2	121,80
Bolos variados	Unidade	15	8,12	121,80	2	243,60
Copos descartáveis	Pacote c/100	2	4,06	8,12	2	16,24
Guardanapos	Pacote c/50	3	2,03	6,09	2	12,18
Custo Atividade / Evento				196,91		393,82
SUBTOTAL						393,82
DESPESAS INDIRETAS						
					8,00%	31,51
					4,35%	17,13
					1,00%	3,94
					5,00%	19,69





	COFINS	3,00%	11,81
	PIS/PASEP	0,65%	2,56
	Imprevistos	3,00%	11,81
	Total Despesas Indiretas	25%	98,46
TOTAL GERAL DA AÇÃO			492,28


Ação 07 - 02 Mutirões de limpeza (Previsão de 300 participantes por evento)						
Discriminação	Unidade	Quantidade	Valor Unitário (R\$)	Valor Parcial (R\$)	Ocorrência	Valor Total (R\$)
ATIVIDADE / EVENTO						
Feijoada Completa	Unidade	300	4,06	1.218,00	2	2.436,00
Refrigerantes (2l)	Unidade	30	4,06	121,80	2	243,60
Pratos descartáveis	Pacote c/10	30	4,06	121,80	2	243,60
Talheres descartáveis	Pacote c/10	30	4,73	141,90	2	283,80
Copos descartáveis	Pacote c/100	3	4,06	12,18	2	24,36
Guardanapos	Pacote c/50	10	2,03	20,30	2	40,60
Custo Atividade / Evento				1.635,98		3.271,96
MATERIAL DE CONSUMO						
Boné Personalizado	Unidade	256	12,18	3.118,08	1	3.118,08
Camisa Personalizada	Unidade	256	16,24	4.157,44	1	4.157,44
Saco plástico para lixo (100l)	Pacote c/50	20	8,12	162,40	2	324,80
Saco plástico para lixo (50l)	Pacote c/50	20	8,12	162,40	2	324,80
Luvas de látex	Caixa c/50 pares	5	20,30	101,50	2	203,00





Ciscado	Unidade	10	9,74	97,40	1	97,40
Espanador de cabo grande	Unidade	10	12,18	121,80	1	121,80
Vassouram	Unidade	20	7,30	146,00	1	146,00
Enxada	Unidade	5	24,36	121,80	1	121,80
Brinde para sorteio	Unidade	5	24,36	121,80	2	243,60
Custo Material de Consumo				8.310,00		8.858,72
SUBTOTAL						12.130,68
DESPESAS INDIRETAS						
Lucro Presumido					8,00%	970,45
Despesas Administrativas					4,35%	527,68
Despesas Financeiras					1,00%	121,31
ISS					5,00%	606,53
COFINS					3,00%	363,92
PIS/PASEP					0,65%	78,85
Imprevistos					3,00%	363,92
Total Despesas Indiretas					25%	3.032,67
TOTAL GERAL DA AÇÃO						15.163,35

Ação 08 - 04 Oficinas de elaboração do Plano Orçamentário Familiar (1 p/ cada 2 blocos) (Previsão de 60 participantes por evento)						
Discriminação	Unidade	Quantidade	Valor Unitário (R\$)	Valor Parcial (R\$)	Ocorrência	Valor Total (R\$)
ATIVIDADE / EVENTO						
Bolos variados	Unidade	5	8,12	40,60	4	162,40





Suco de frutas	Litro	3	3,24	9,72	4	38,88
Refrigerantes (2l)	Unidade	3	4,06	12,18	4	48,72
Copos descartáveis	Pacote c/100	1	4,06	4,06	4	16,24
Guardanapos	Pacote c/50	2	2,03	4,06	4	16,24
Custo Atividade / Evento				70,62		282,48
MATERIAL DE CONSUMO						
Papel A4	Pacote c/100	3	4,06	12,18	4	48,72
Caneta Esferográfica	Caixa c/50	3	24,36	73,08	4	292,32
Brinde para sorteio	Unidade	4	24,36	97,44	4	389,76
Custo Material de Consumo				182,70		730,80
SERVIÇOS TERCEIROS						
Assessoria de Economista Doméstico	Hora	4	81,20	324,80	4	1.299,20
Custo Serviços Terceiros				324,80		1.299,20
SUBTOTAL						2.312,48
DESPESAS INDIRETAS						
Lucro Presumido					8,00%	185,00
Despesas Administrativas					4,35%	100,59
Despesas Financeiras					1,00%	23,12
ISS					5,00%	115,62
COFINS					3,00%	69,37
PIS/PASEP					0,65%	15,03

Comissão de Licitação
Prefeitura de Caucaia/CE
Fis
136
M



	Imprevistos	3,00%	69,37
	Total Despesas Indiretas	26%	578,12
TOTAL GERAL DA AÇÃO			2.890,60

Ação 09 - 03 Oficinas de cultivo de hortaliças domésticas (Previsão de 40 participantes por evento)

Discriminação	Unidade	Quantidade	Valor Unitário (R\$)	Valor Parcial (R\$)	Ocorrência	Valor Total (R\$)
ATIVIDADE / EVENTO						
Gostosinho (pão com carne moída)	Unidade	40	2,43	97,20	3	291,60
Suco de frutas	Litro	5	3,24	16,20	3	48,60
Copos descartáveis	Pacote c/100	1	4,06	4,06	3	12,18
Guardanapos	Pacote c/50	2	2,03	4,06	3	12,18
Custo Atividade / Evento				121,52		364,56
MATERIAL DE CONSUMO						
Kit Hortaliças (adubo, sementes, cordinha, mudas, vasos, etc)	Kit	40	48,72	1.948,80	3	5.846,40
Custo Material de Consumo				1.948,80		5.846,40
SERVIÇOS TERCEIROS						
Oficineiro (a) agrônomo (a) ou gestor (a) ambiental	Hora	3	81,20	243,60	3	730,80
Custo Serviços Terceiros				243,60		730,80
SUBTOTAL						6.941,76
DESPESAS INDIRETAS						
Lucro Presumido					8,00%	555,34
Despesas Administrativas					4,35%	301,97





	Despesas Financeiras	1,00%	69,42
	ISS	5,00%	347,09
	COFINS	3,00%	208,25
	PIS/PASEP	0,65%	45,12
	Imprevistos	3,00%	208,25
	Total Despesas Indiretas	25%	1.735,44
TOTAL GERAL DA AÇÃO			8.677,20

Ação 10 - 01 Ação de Arborização e jardinagem (Previsão de 100 participantes)						
Discriminação	Unidade	Quantidade	Valor Unitário (R\$)	Valor Parcial (R\$)	Ocorrência	Valor Total (R\$)
ATIVIDADE / EVENTO						
Gostosinho (pão com carne moida)	Unidade	110	2,43	267,30	1	267,30
Suco de frutas	Litro	12	3,24	38,88	1	38,88
Refrigerantes (2l)	Unidade	10	4,06	40,60	1	40,60
Copos descartáveis	Pacote c/100	2	4,06	8,12	1	8,12
Guardanapos	Pacote c/50	4	2,03	8,12	1	8,12
Custo Atividade / Evento				363,02		363,02
MATERIAL DE CONSUMO						
Camisa Personalizada	Unidade	100	16,24	1.624,00	1	1.624,00
Kit Arborização (colher, regador, ancinho vaso, adubo, sementes e mudas)	Unidade	100	40,60	4.060,00	1	4.060,00
Custo Material de Consumo				5.684,00		5.684,00

Comissão de Licitação
Caucaia/CE
2023

M



SUBTOTAL			6.047,02
DESPESAS INDIRETAS			
Lucro Presumido	8,00%		483,76
Despesas Administrativas	4,35%		283,05
Despesas Financeiras	1,00%		60,47
ISS	5,00%		302,35
COFINS	3,00%		181,41
PIS/PASEP	0,65%		39,31
Imprevistos	3,00%		181,41
Total Despesas Indiretas	25%		1.511,76
TOTAL GERAL DA AÇÃO			7.558,78

Ação 11 - 02 Campanhas de sensibilização a adimplência (Previsão de 300 participantes por evento)						
Discriminação	Unidade	Quantidade	Valor Unitário (R\$)	Valor Parcial (R\$)	Ocorrência	Valor Total (R\$)
ATIVIDADE / EVENTO						
Refrigerantes (2l)	Unidade	35	4,06	142,10	2	284,20
Mini Cachorro Quente	Unidade	300	1,62	486,00	2	972,00
Copos descartáveis	Pacote c/100	4	4,06	16,24	2	32,48
Guardanapos	Pacote c/50	9	2,03	18,27	2	36,54
Custo Atividade / Evento				662,61		1.325,22
SERVIÇOS TERCEIROS						
Folder Informativo sobre direitos e deveres do morador	Unidade	256	2,43	622,08	2	1.244,16





Custo Serviços Terceiros		622,08	1.244,16
SUBTOTAL			2.569,38
DESPESAS INDIRETAS			
	Lucro Presumido	8,00%	205,55
	Despesas Administrativas	4,35%	111,77
	Despesas Financeiras	1,00%	25,69
	ISS	5,00%	128,47
	COFINS	3,00%	77,08
	PIS/PASEP	0,65%	16,70
	Imprevistos	3,00%	77,08
	Total Despesas Indiretas	25%	642,35
TOTAL GERAL DA AÇÃO			3.211,73
TOTAL GERAL DO EIXO 4			51.926,67
TOTAL GERAL DO TTS			164.410,06



3. QUADRO DO TRABALHO TÉCNICO SOCIAL - CRONOGRAMA DE EXECUÇÃO (TTS - CE)

EIXO	ATIVIDADE	CUSTO	MESES														
			1	2	3	4	5	6	7	8	9	10	11	12			
O O W	Ação 01 - 02 Reuniões de Apresentação da Proposta de Intervenção aos moradores (Previsão 250 participantes por evento)	2.919,45	2														
	Ação 02 - 15 Plantões Sociais (semanal no primeiro mês e depois mensal)	1.012,50*	4	*	1	1	1	1	1	1	1	1	1	1	1	1	
	Ação 03 - 02 Palestras para apresentação e estabelecimento de fluxo de demandas para os equipamentos sociais e serviços bem como orientações sobre o processo de mudança de endereço no CADUNICO e o acesso as tarifas sociais (Previsto 250 participantes por evento)	4.694,45		2													
	Ação 04 - 01 Confraternização Dia da Família (Previsão de 400 participantes)	3.191,34								1							
	Ação 05 - 02 Oficinas de contação de histórias para crianças (Previsão 50 participantes por evento)	3.727,00				2											
	Ação 06 - 02 Encontros de integração com idosos (Previsão 50 participantes por evento)	1.928,50					2										
	Ação 7 - 02 Circuitos Alternativos com Jovens (Roda de Conversa) (Previsão de 50 participantes por evento)	1.034,55						2									
	Ação 8 - 02 Ciclos de Palestra p/ as mulheres (Lei Maria da Penha e Direitos Sociais) (Previsão de 30 participantes por evento)	852,50							2								
	Ação 9 - 02 Oficinas de aproveitamento integral de alimentos (Previsão 30 participantes por evento)	1.631,03								2							
	Ação 10 - 04 Reuniões de Avaliação do Trabalho Social (Previsão 100 participantes por evento)	4.371,05			1			1			1					1	
	Ação 11 - 01 Acompanhamento e Avaliação - apresentação de resultados (256 participantes)	518,40															1



7



3. QUADRO DO TRABALHO TÉCNICO SOCIAL - CRONOGRAMA DE EXECUÇÃO (TTS - CE)

EIXO	ATIVIDADE	CUSTOS	MESES												
			1	2	3	4	5	6	7	8	9	10	11	12	
	Ação 12 - 01 Confraternização de encerramento de trabalho social (Previsão 400 participantes)	2.341,50												1	
ESA	Ação 01 - 02 Palestras sobre consumo adequado de água e energia (COELCE E CAGECE) (Previsão 250 participantes por evento)	2.696,15			2										
	Ação 02 - 01 Assembleia p/ identificação dos problemas ambientais locais (Previsão 300 participantes)	1.362,64		1											
	Ação 03 - 02 Oficinas para construção coletiva de alternativas para os problemas ambientais identificados (Previsão 100 participantes por evento)	1.176,23			2										
	Ação 04 - 02 Oficinas de Orientação sobre manejo, descarte e reciclagem de lixo (Previsão média de 60 participantes por evento)	1.137,27				1	1								
GTR	Ação 01 - 04 Oficinas de estímulo à ampliação da escolarização (Previsão de 30 participantes por evento)	487,20				2	2								
	Ação 02 - 04 Oficinas para elaboração de currículos (Previsão de 25 participantes por evento)	456,75					2	2							
	Ação 03 - 02 Reuniões para apresentação dos órgãos de intermediação de mão de obra para o trabalho - SDE e SETEM (Previsão de 100 participantes por evento)	1.882,33						2							
	Ação 04 - 06 Oficinas de grafiteagem em tecido (Previsão de 15 participantes por evento)	9.062,25							6						
	Ação 05 - 06 Oficinas Doces e Salgados (Previsão de 15 participantes)	19.298,08							3	3					
	Ação 06 - 01 Curso princípios Básicos de Cabeleireiro (80hs /1 turma de 12 alunos / 4hs por dia durante 20 dias)	13.243,75									1				
	Ação 07 - 02 Cursos Corte e Costura (120h / 2 turmas de 10 alunos / 4h por dia durante 30 dias)	33.437,50					1				1				
	TOTAL DOS RECURSOS*	112.462,39*													

**3. QUADRO DO TRABALHO TÉCNICO SOCIAL - CRONOGRAMA DE EXECUÇÃO (TTS - CE)**

EIXO	ATIVIDADE	CUSTO	MESES											
			1	2	3	4	5	6	7	8	9	10	11	12
	TOTAL DE ATIVIDADES	67	6	3	6	6	9	11	13	6	2	1	1	4

4. QUADRO DO TRABALHO TÉCNICO SOCIAL - CRONOGRAMA DE DESEMBOLSO (TTS - CE)

ITEM	MESES												TOTAL	
	1	2	3	4	5	6	7	8	9	10	11	12		
Recursos Humanos - 01 Assistentes Sociais (SB + ES)	*	*	4.213,00	4.213,00	4.213,00	4.213,00	4.213,00	4.213,00	4.213,00	4.213,00	4.213,00	4.213,00	4.213,00	42.130,00*
Recursos Humanos - 02 Mobilizadores sociais (SB + ES)	1.853,72*	1.853,72*	3.707,44	3.707,44	3.707,44	3.707,44	3.707,44	3.707,44	3.707,44	3.707,44	3.707,44	3.707,44	3.707,44	40.781,84*
Custo com Atividade/ eventos	1.551,16	1.893,13*	2.097,67	540,51	2.084,61	1.490,68	1.838,58	2.141,78	406,09	10,96	10,96	1.548,49	15.614,62*	
Material de consumo	1.004,88	872,40	1.807,76	2.740,00	2.840,00	4.599,48	9.502,40	6.217,36	401,44	44,16	44,16	1.132,24	31.206,28	
Serviço de Terceiros	-	2.114,26	121,80	406,00	10.880,80	5.074,80	6.918,24	16.970,80	121,80	-	-	536,52	43.144,82	
Despesas Indiretas	639,01	1.225,20	1.006,81	921,63	3.951,35	2.791,19	4.564,81	6.332,49	232,33	13,78	13,78	804,31	22.496,68	
Total	5.048,77*	7958,71*	12.954,48	12.528,57	27.677,20	21.876,39	30.744,47	39.582,87	9.082,10	7.989,34	7.989,34	11.942,00	195.374,25*	

*DESEMBOLSO DE RECURSOS HUMANOS E REALIZAÇÃO DE ATIVIDADE DA EMPRESA ANTERIOR



**5. CUSTOS COM RECURSOS HUMANOS DA EQUIPE EXECUTORA DO TRABALHO SOCIAL**

RECURSOS HUMANOS						
CUSTOS DISCRIMINADOS						
Profissional	Quantidade	Salário Base	Encargos	Custo Mensal	Ocorrência	Custo Total
		(SB) - MÊS	68,52% sobre SB	Total		
Assistente Social I(30h)	1	2.500,00	1.713,00	4.213,00	12	50.556,00
Mobilizador Social(40h)	1	1.100,00	753,72	1.853,72	12	22.244,64
Mobilizador Social(40h)	1	1.100,00	753,72	1.853,72	12	22.244,64
TOTAL:	3					-
VALOR TOTAL PARA 12 MESES						95.045,28



**6. MATERIAL PERMANENTE (Será posteriormente doado para o Condomínio devidamente registrado em ata)**

MATERIAL PERMANENTE (será posteriormente doado para associação, devidamente registrado em ata.)						
Discriminação	Unidade	Quantidade	Valor Unitário (R\$)	Valor Parcial (R\$)	Ocorrência	Valor Total(R\$)
Mesas	Unidade	38	50,00	1.900,00	1	1.900,00
Cadeiras	Unidade	256	35,00	8.960,00	1	8.960,00
Custo Atividade / Evento				10.860,00		10.860,00
DESPESAS INDIRECTAS						
			Lucro Presumido		8,00%	868,80
			Despesas Administrativas		4,35%	472,41
			Despesas Financeiras		1,00%	108,60
			ISS		5,00%	543,00
			COFINS		3,00%	325,80
			PIS/PASEP		0,65%	70,59
			Imprevistos		3,00%	325,80
			Total Despesas Indiretas		25%	2.715,00
TOTAL GERAL DA AÇÃO						13.575,00



[Handwritten signature]

7. QUADRO DE GESTÃO CONDOMINIAL- CRONOGRAMA DE EXECUÇÃO (GC -CE)

EIXO	ATIVIDADE	CUSTO	MESES													
			1	2	3	4	5	6	7	8	9	10	11	12		
	Ação 01 - 02 Reuniões para informar sobre o programa e o sistema Condominial e instrumentos normativos (Previsão 150 pessoas por evento)	1.172,33	2													
	Ação 02 - 02 Assembleias Gerais para eleição dos gestores condominiais (Previsão 300 pessoas por evento)	1.081,99	2													
	Ação 03 - 06 Oficinas de capacitação dos gestores condominiais e representantes de bloco (Previsão 20 pessoas por evento)	4.789,73		2	2	2										
	Ação 04 - 08 Palestras sobre educação patrimonial, conservação e preservação do imóvel (1 para cada 2 blocos) (Previsão 60 pessoas por evento)	2.086,60		4	4											
	Ação 05 - 06 Assembleias Gerais para prestação de contas (Previsão de 300 participantes por evento)	4.802,10		1		1		1		1			1			1
06	Ação 06 - 02 Vistorias das áreas comuns(1evento p/ 2 blocos) (Previsão de 120 participantes por evento)	492,28		2												
	Ação 07 - 02 Mutirões de limpeza (Previsão de 300 participantes por evento)	15.163,35						1						1		
	Ação 08 - 04 Oficinas de elaboração do Plano Orçamentário Familiar (1 p/ cada 2 blocos) (Previsão de 60 participantes por evento)	2.890,60						2	2							
	Ação 09 - 03 Oficinas de cultivo de hortaliças domésticas (1 evento para 2 blocos) (Previsão de 40 participantes por evento)	8.677,20								3						
	Ação 10 - 01 Ação de Arborização e jardinagem (Previsão de 100 participantes)	7.558,78					1									
	Ação 11 - 02 Campanhas de sensibilização a adimplência (Previsão de 300 participantes por evento)	3.211,73													1	1
	TOTAL DAS ATIVIDADES	51.926,67														
	MATERIAL PERMANENTE	13.575,00														
	TOTAL DOS RECURSOS	65.501,67														
	TOTAL DE ATIVIDADES	38	4	9	6	4	3	3	3	3	1	0	2	1	2	






8. QUADRO DE GESTÃO CONDOMINIAL - CRONOGRAMA DE DESEMBOLSO (GC - CD) - LINO VII

ITEM	MESES												
	1	2	3	4	5	6	7	8	9	10	11	12	TOTAL
Custo com Atividade/ eventos	1.316,25	1.522,00	487,90	1.143,76	1.777,22	781,52	364,56	640,28	-	2.276,26	662,61	1.302,89	12.275,25
Material de consumo	487,20	487,20	487,20	5.684,00	4.794,76	365,40	5.846,40	-	-	4.429,36	-	-	22.581,52
Serviço de Terceiros	-	1.136,80	1.136,80	1.136,80	649,60	649,60	730,80	-	-	-	622,08	622,08	6.684,56
Despesas Indiretas	450,86	786,50	527,98	1.991,14	1.805,40	449,13	1.735,44	160,07	-	1.676,41	321,17	481,24	10.385,33
Material Permanente	13.575,00												13.575,00
Total	15.829,32	3.932,50	2.639,88	9.955,70	9.026,98	2.246,66	8.677,20	800,35	-	8.382,03	1.605,86	2.406,21	65.501,67



9. DESCRIÇÃO DAS ATIVIDADES DO TRABALHO SOCIAL

Eixo	Atividades	Quantitativo de Atividades	Temáticas	Metodologia	Indicadores de Avaliação	Meios de Verificação
Eixo: Mobilização e Organização Comunitária	Reuniões de Apresentação da Proposta de Intervenção aos moradores	2	Trabalho Técnico Social/ Dados do Contrato/ Seleção/ Direitos e deveres	Acolhida/ Apresentação em datashow/ Debates/ Avaliação/Brindes para sorteio/ Lanches	% de beneficiários conhecedores do PPTS/ Nível de participação/ Nível de satisfação	Convites (previsão de 250 participantes por evento) / Lista de Frequência/ Ata de Reunião/ Instrumental de avaliação/Fotos
	Plantões Sociais	15	Acompanhamento social das famílias beneficiárias/Direitos e Deveres/ Demandas Comunitárias	Aplicação de instrumental de atendimento às demandas.	Nº de Atendimentose encaminhamentos efetivados	Registro dos atendimentos/ Nº de moradores atendidos
	Palestras p/ apresentação e estabelecimento de fluxo de demandas p/ os Equipamentos Sociais e serviços bem como orientação obre o processo de mudança de endereço no CAD/único e o acesso às tarifas sociais	2	Atendimento Socioassistencial/ Acesso às políticas públicas/ Atribuições dos agentes	Exposição oral sobre o fluxo de demandas para os Equipamentos Sociais e serviços/Avaliação/ Brindes para sorteio/ Lanches	Nº de beneficiários mobilizados X presentes/ Nível de participação dos moradores na rede de serviços local	Convite(250 participantes) Nº de atendimentos realizados/Lista de Presença/Folders informativos entregues
	Confraternização Dia da Família	1	Integração comunitária e fortalecimento de vínculo familiar/ Convivência em coletividade	Acolhida/ Apresentação sobre as responsabilidade da família e da comunidade/ Sorteio de brindes/ Distribuição de balões/ Apresentação artística/Lanche	Nº de convidadas Nº participantes Quantidade de pessoas que se engajaram no evento realizado	Convites (previsão de 400 participantes) / Lista de Presença/Fotos




24

Eixo	Atividades	Quantitativo de Atividades	Temáticas	Metodologia	Indicadores de Avaliação	Meios de Verificação
Eixo: Mobilização e Organização Comunitária	Oficinas de contação de histórias para crianças	2	Contação de história/ prática de leitura infantil	Exposição oral e/ou audiovisual com Oficineiro/ Avaliação/ Lanche	% de crianças por oficina	Convites (previsão de 50 participantes por evento) Fotos Material utilizado
	Encontros de integração com idosos	2	Apresentação e discussão sobre o Estatuto do Idoso/ Incentivo à prática de exercícios físicos	Acolhida/ Exposição dialogada/ Debate em Plenária/Prática de exercício físico com Educador Físico/ Avaliação/ Lanches	% de participantes por quadra % de participantes que se engajaram em mais de um evento Nº de convidados Nº de participantes Nº de atividades realizadas Nível de debate sobre os temas abordados	Convites (previsão de 50 participantes por evento) Fotos Material Informativo

Eixo	Atividades	Quantitativo de Atividades	Temáticas	Metodologia	Indicadores de Avaliação	Meios de Verificação
Eixo: Mobilização e Organização Comunitária	Circuito Alternativo com Jovens (Roda de Conversa)	2	Apresentação e discussão sobre sexualidade, ISTs, direitos e deveres, diversidade e preconceito	Acolhida/Exposição dialogada com oficinairo/ Debate em Plenária/ Avaliação/ Lanches	% de participantes por quadra % de participantes que se engajaram em mais de um evento Nº de convidados Nº de participantes Nº de atividades realizadas Nível de debate sobre os temas abordados	Convites (previsão de 50 participantes por evento)/Lista de Presença Fotos Material Informativo
	Ciclos de palestras para as mulheres (Lei Maria da Penha e Direitos Sociais)	2	Apresentação e discussão sobre a Lei Maria da Penha, sexualidade, saúde da mulher e direitos sociais	Acolhida/ Exposição dialogada com palestrante/ Debate em Plenária/ Avaliação/ Lanches	% de participantes por quadra % de participantes que se engajaram em mais de um evento Nº de convidados Nº de participantes Nº de atividades realizadas Nível de debate sobre os temas abordados	Convites (previsão de 30 participantes por evento)/ Fotos/ Material Informativo

Eixo	Atividades	Quantitativo de Atividades	Temáticas	Metodologia	Indicadores de Avaliação	Meios de Verificação
Eixo: Mobilização e Organização Comunitária	Oficina de aproveitamento integral de alimentos	2	Alimentação saudável, sustentabilidade alimentar, fortalecimento do vínculo comunitário	Acolhida/ Abordagem teórica e prática com oficinairo(a) de Alimentos/Lanche	Nº de convidadas Nº participantes	Convites (previsão de 30 participantes) / Lista de Preseça/ Instrumental de avaliação/Fotos
	Reuniões e Avaliação do Trabalho Social	4	Conquistas e Desafios/ Resultados Alcançados/ Demandas existentes	Acolhida/ Debate em subgrupos: impactos alcançados com o TTS com Recreador infantil/Apresentação em Plenária/ Feedback avaliativo/ Sorteio de brindes/ Avaliação/ Lanche	% de moradores satisfeitos com o TTS/ Quantidade de propostas elencadas para melhorar a execução do trabalho social/ Quantidade de moradores mobilizados X Quantidade de moradores presentes	Convite (previsão de 100 participantes por evento)/ Lista de Frequência/ Ata de Reunião/ Instrumental de Avaliação/Fotos
	Acompanhamento e Avaliação - Apresentação dos Resultados	1	Apresentação dos resultados esperados e obtidos durante o acompanhamento social	Acolhimento/ Avaliação por parte da comunidade/Apresentação das atividades planejadas e executadas pela equipe social/ Análise SWOT do acompanhamento social e seus desdobramentos/Aplicação da Pesquisa de Satisfação	% de moradores mobilizados % da satisfação coletada pelo instrumental Resultados esperados e resultados reais das atividades	Convite/Lista de Frequência/ Instrumental da Pesquisa de Satisfação (256)/ /Fotos

Eixo	Atividades	Quantitativo de Atividades	Temáticas	Metodologia	Indicadores de Avaliação	Meios de Verificação
Eixo: Mobilização e Organização Comunitária	Confraternização de encerramento de trabalho social	1	Encerramento do Projeto/Resultado da Pesquisa de Satisfação	Acolhimento/Integração entre equipe e comunidade/Apresentação dos resultados da pesquisa de satisfação/Sorteio com entrega de Brindes/Recreação/Lanche	Quantidade de Participantes	Convite(400 participantes)/Lista de Frequência/ Fotos
Eixo: Educação Sanitária e Ambiental	Palestras sobre consumo adequado de água e energia elétrica (ENEL e CAGECE)	2	Consumo racional dos serviços de infraestrutura/ Qualidade de vida	Exposição dialogada com Palestrante/ Avaliação/ Sorteio de Brindes/Lanches	% de pessoas envolvidas nas atividades propostas/Pessoas da comunidade relacionadas à questão ambiental ou à qualidade de vida	Convite (previsão de 250 participantes por evento)/ Lista de frequência/ Instrumental de Avaliação/ Fotos
	Assembleia para identificação dos problemas ambientais locais	1	Identificar problemas Ambientais Locais	Exposição dialogada/ Debate em plenária/Avaliação/Lanches	Nº de participantes em cada evento Quantidade de problemas identificados % de faixa etária diferenciadas participando dos eventos	Convite(previsão de 300 participantes)/Lista de Frequência/Instrumental dos problemas identificados/Instrumental de Avaliação/Fotos
	Oficinas de construção coletiva de alternativas para os problemas ambientais identificados	2	Construir estratégias de superação dos problemas ambientais identificados	Exposição dialogada/ Debate em plenária/Trabalho em grupos por problemas encontrados/Avaliação/Lanches	Nº de participantes em cada evento Quantidade de estratégias propostas % de faixa etária diferenciadas participando dos eventos	Convite(previsão de 100 participantes por evento)/Lista de Frequência/Instrumental das estratégias propostas/Instrumental de Avaliação/Fotos
	Oficinas de orientação sobre manejo, descarte e reciclagem do lixo	2	Qualidade de vida/ Resíduos sólidos/ Reciclagem, reaproveitamento e reutilização de resíduos sólidos	Exposição dialogada com Oficineiro da área ambiental/ Avaliação/ Lanches	% de pessoas da comunidade relacionadas à questão ambiental ou à qualidade de vida	Convite (previsão de 60 participantes por evento)/ Lista de frequência/ Instrumental de Avaliação/ Fotos



M

Eixo	Atividades	Quantitativo de Atividades	Temáticas	Metodologia	Indicadores de Avaliação	Meios de Verificação
Eixo Geração de Trabalho e Renda	Oficinas de estímulo à ampliação da escolarização	4	Inclusão no mercado de trabalho/ Empregabilidade	Dinâmica de conhecimento/ Exposição dialogada/ Trabalho em subgrupos: elaboração do mapa de escolarização dos moradores/ Apresentação dos trabalhos /Avaliação/ Lanche	% de moradores identificados X % de encaminhamentos a rede formal	Convites (previsão de 30 participantes por Oficina) / Lista de Frequência/ Instrumental de avaliação/Fotos
	Oficinas para elaboração de currículos	4	Empregabilidade/ Postura Profissional/ Sistematização das qualificações profissionais/ Formas de apresentação em entrevista de emprego/ Apresentação pessoal/ Postura profissional	Dinâmica de integração/ Exposição dialogada/ Vivências dramáticas/ Exercícios práticos: elaboração de currículos - itens constituintes/ Apresentação dos trabalhos /Avaliação/ Lanche	% de moradores mobilizados X % de inscritos X % de currículos elaborados	Convites (previsão de 25 participantes por Oficina) / Lista de Frequência/ Instrumental de avaliação/Fotos
	Reunião para apresentação dos órgãos de intermediação de mão e obra para trabalho - SDE e SETEM	2	Qualificação profissional e empregabilidade	Acolhimento/Exposição dialogada das ações para o trabalho/Sorteio de brindes/Entrega de Folders informativos/Lanche	Nº de participantes/Moradores encaminhados/Registro de encaminhamento realizados/Nº de instituições parceiras/	Convite (100 participantes por evento)/Lista de Presença/Folders Informativos/Fotos
	Oficinas de grafiteagem em tecido	6	Qualificação profissional e empregabilidade	Seleção de alunos para participação de curso com 15 participantes por evento/Capacitação com Oficineiro/Lanche	Nº de moradores mobilizados X Nº de moradores participantes % de moradores identificados X moradores encaminhados Nº de concludentes dos cursos X Nº dos inscritos Registro de encaminhamentos realizados Nº de pessoas que acessaram o mercado de trabalho	Lista de Frequência/ Instrumental de avaliação/Certificados/Fotos



M

Eixo	Atividades	Quantitativo de Atividades	Temáticas	Metodologia	Indicadores de Avaliação	Meios de Verificação
Eixo: Geração de Trabalho e Renda	Oficinas de Doces e Salgados	6	Qualificação profissional e empregabilidade	Seleção de alunos para participação de oficinas com 6hs/ 6 turmas c/ 15 alunos em cada/ 6hs por dia durante 1 dia / Capacitação com Oficineiro de doces e salgados	Nº de moradores mobilizados X Nº de moradores participantes. % de moradores identificados X moradores encaminhados. Nº de concludentes dos cursos X Nº dos inscritos. Registro de encaminhamentos realizados Nº de pessoas que acessaram o mercado de trabalho	Lista de Frequência/ Instrumental de avaliação/Certificados/Fotos
	Curso de princípios básicos de cabeleireiro	1	Qualificação profissional e empregabilidade	Inscrição de alunos para participação de curso com 80hs/ 1 turma c/ 12 alunos/ 4hs por dia durante 20 dias / Capacitação com Profissional de Salão de beleza	Nº de moradores mobilizados X Nº de moradores participantes % de moradores identificados X moradores encaminhados Nº de concludentes dos cursos X Nº dos inscritos Registro de encaminhamentos realizados Nº de pessoas que acessaram o mercado de trabalho	Lista de Frequência/Certificados/ Instrumental de avaliação/Fotos



M

Eixo	Atividades	Quantitativo de Atividades	Temáticas	Metodologia	Indicadores de Avaliação	Meios de Verificação
Eixo: Geração de Trabalho e Renda	02 Cursos de Corte e Costura	2	Qualificação profissional e empregabilidade	Inscrição alunos para participação no curso com 120hs/ 2 turmas com 10 alunos cada/ 4hs por dia durante 30 dias./ Capacitação com Profissional Costureiro (a)	Nº de moradores mobilizados X Nº de moradores participantes % de moradores identificados X moradores encaminhados Nº de concludentes dos cursos X Nº dos inscritos Registro de encaminhamentos realizados Nº de pessoas que acessaram o mercado de trabalho	Lista de Frequência/Certificados/ Instrumental de avaliação/Fotos



4x

10. DESCRIÇÃO DAS ATIVIDADES DA GESTÃO CONDOMINIAL

Eixo	Atividades	Quantitativo de atividades	Têmáticas	Metodologia	Indicadores de Avaliação	Meios de Verificação
Eixo: Gestão Condominial	Reuniões para informar sobre o Programa e o sistema condominial e instrumentos normativos	2	Papel do síndico/subsíndico e conselho consultivo/Apresentação e discussão da Convenção de Condomínio e Regimento Interno/Definição da taxa de condomínio	Exposição dialogada/Roda de conversa sobre as atribuições dos agentes/Debate sobre as normas de constituição do condomínio/Avaliação da atividade/Lanche	% de participação/Envolvimento dos beneficiários/Entendimento sobre o programa e o sistema de condomínio	Convite (150 participantes por evento)/Lista de frequência/Panfleto/Ata da reunião/Instrumental de Avaliação/Relatório da atividade/Fotos
Eixo: Gestão Condominial	Assembleias gerais para eleição de gestores condominiais	2	Importância e finalidade dos Gestores Condominiais: Síndico, Conselho Consultivo, Representantes de Bloco:Objetivos, papéis.Representação, Resultados esperados	Elaboração do edital de convocação da assembleia/Eleição dos Gestores Condominiais e Representantes de bloco/Elaboração da Ata de Eleição/Registro da Ata em Cartório/Avaliação da atividade/Lanche	% de participação/Envolvimento dos beneficiários/Gestores eleitos	Edital de convocação (300 participantes por evento)/Lista de frequência/Ata redigida e registrada em cartório/Instrumental de Avaliação/Relatório da Atividade/Fotos




Eixo	Atividades	Quantitativo de atividades	Têmáticas	Metodologia	Indicadores de Avaliação	Meios de Verificação
	Oficinas de capacitação de gestores condominiais e representantes de bloco	6	Gestão condominial/Abertura de conta corrente/Emissão de boletos bancários para recolhimento da taxa de condomínio/Gestão de pessoas/Contratação de serviços de segurança, limpeza e manutenção	Exposição dialogada Orientação sobre a elaboração da previsão orçamentária do condomínio e a organização da agenda de fornecedores Trabalho em subgrupos: a)elaboração de ata e documentos de uso diário para o condomínio b)elaboração do cadastro dos moradores c)planejamento e condução de assembleias e reuniões d)emissão de boletos de cobranças e recebimento das contas do condomínio Simulação/construção de uma prestação de contas mensais Avaliação da atividade Entrega dos certificados Lanche	%de participação Envolvimento dos beneficiários Nº de pessoas capacitadas Internalização das rotinas administrativas	Convite (20 participantes por evento)/lista de Frequência/ Material didático institucional/Cópia de instrumentais de trabalhos/instrumental de Avaliação/Relação nominal dos gestores/ Fotos
	Palestras sobre educação patrimonial, conservação e preservação do imóvel	8	Correta apropriação, uso e preservação do imóvel/Medidas de contenção de despesas e redução de gastos	Apresentação das áreas de uso comum e unidades privativas/Exposição dialogada/Painel Temático - "A Casa"/Debate em plenária/Sorteio de Brindes/Avaliação/Lanche	Sustentabilidade do empreendimento e da convivência entre moradores/Nível de conservação dos bens privados e coletivos	Convite (60 participantes por evento/1 para cada bloco)/Lista de Frequência/ Texto Reflexivo/Instrumental de avaliação/Fotos




Eixo	Atividades	Quantitativo de atividades	Têmáticas	Metodologia	Indicadores de Avaliação	Meios de Verificação
Eixo: Gestão Condominial	Assembleias gerais para prestação de contas	6	Rateio das despesas Organização das compras Prestação de contas bimestral Despesas ordinárias e extraordinárias	Exposição oral sobre a gestão financeira do condomínio Distribuição do espelho de prestação de contas mensal Apresentação da prestação bimestral Debate sobre a contratação/pagamento de fornecedores/compra de equipamentos, rotinas de manutenção/demandas dos blocos Encaminhamentos e deliberações Avaliação Lanche	% de participação Envolvimento dos beneficiários Compromissos firmados	Lista de convocação (300 participantes por evento) Lista de Frequência Ata Instrumental de Avaliação Cópia da Prestação de contas bimestral Relatório da atividade Fotos
	Vistoria das áreas comuns	2	Medidas de conservação e uso dos bens implantados/Cuidados nas manutenções preventivas e corretivas dos imóveis e equipamentos comuns do condomínio	Visitas Domiciliares/Registro formal com os moradores sobre as condições de uso e manutenção das UHs/Truagem e encaminhamento das demandas aos agentes responsáveis/Elaboração do relatório mensal das unidades não ocupadas ou ocupadas irregularmente, com identificação da necessidade de reformas e manutenção, bem como troca de chaves, identificando as providências adotadas	% de participação/% de resolução das problemáticas identificadas	Convite (120 participantes por evento)/Termo de vistoria do imóvel/Quadro de demandas/Relação dos imóveis fechados e/ou situação irregular/ Relatório da atividade/Lista de Frequência/Instrumental de avaliação/Fotos



Eixo	Atividades	Quantitativo de atividades	Têmáticas	Metodologia	Indicadores de Avaliação	Meios de Verificação
Eixo: Gestão Condominial	Mutirão de limpeza	2	Manutenção preventiva da moradia e dos equipamentos coletivos/Normas e medidas de segurança doméstica/tratamento e acondicionamento dos resíduos sólidos/informações sobre a sistemática do serviço de coleta de lixo no Residencial	Mobilização dos beneficiários/Roda de Conversa com os moradores sobre as condições de uso e manutenção das unidades habitacionais/Orientações sobre as condições, prazos e requisitos de garantia de obras (vícios construtivos e vícios de manutenção)/Limpeza coletiva das áreas comuns e descarte dos materiais/Potenciais parcerias com catadores da área para coleta dos materiais recicláveis	% de participação/Grau de satisfação com o imóvel/Melhoria da integração/Presença de lixo em áreas públicas/Famílias realizando a separação do lixo/Destino Adequado aos materiais recicláveis	Convites(300 participantes por evento)/Lista de Presença/Panfleto/Instrumental de avaliação/Relatório da atividade/Fotos
	Oficinas de elaboração do plano orçamentário familiar	4	Planejamento e Orçamento Familiar/ Consumo consciente/ Despesas e Receitas: fontes de recursos	Mobilização dos beneficiários/ Exposição dialogada com Palestrante sobre as obrigações dos beneficiários com as prestações mensais e taxas de condomínio/ Abordagem sobre produtos para uso doméstico e condominial/ Planejamento financeiro e elaboração da planilha orçamentária mensal /Avaliação/ Lanches	% de pessoas da comunidade X % de participação de moradores do habitacional/ Grau de envolvimento nas atividades	Convite (previsão de 60 participantes por evento/ 1 para cada dois blocos)/ Lista de frequência/ Textos informativos/Cópia da planilha financeira/Relatório da atividade/instrumental de Avaliação/ Fotos
	Oficinas de cultivo de hortaliças domésticas	3	Aproveitamento das áreas comuns/Redução do descarte de garrafas PET/Preservação do meio ambiente	abordagem teórica e prática com oficineiro agrônomo ou Gestor Ambiental/Cultivo de plantas/Preparação do solo(canteiros e vasos)/semeadura/mudas/confecção de vasos com garrafas PET/	% de pessoas da comunidade X % de participação de moradores do habitacional/ Grau de envolvimento nas atividades	Convite (40 participantes por evento)/Lista de Frequência/ Relatório da Atividade/Instrumental de avaliação/Fotos




M

Eixo	Atividades	Quantitativo de atividades	Têmáticas	Metodologia	Indicadores de Avaliação	Meios de Verificação
Eixo: Gestão Condominial	Ação de Arborização e jardinagem	1	Arborização do condomínio/Jardinagem do Condomínio/Zelo pelo Meio Ambiente	Identificação dos locais apropriados para arborização/Confecção de canteiros para jardinagem/Adubação e mudas de plantas	% de pessoas da comunidade X % de participação de moradores do habitacional/ Grau de envolvimento nas atividades	Convite (100 participantes)/Lista de Frequência/ Panfleto/Relatório da Atividade/Instrumental de avaliação/Fotos
	Campanhas e sensibilização a adimplência	2	Controle financeiro de recebimentos, pagamentos, saldos, fluxo de caixa, balanço mensal e rateio de despesas	Roda de conversa com os moradores sobre as prestações mensais do financiamento e taxas de condomínio/Abordagem individual para negociação e cobrança de inadimplentes/Blitz financeira com distribuição de panfletos sobre saúde financeira do condomínio	% de participação/Taxa de inadimplência/Grau de negociação adquirido	Convites(300 participantes por evento)/Lista de Presença/Panfletos/Instrumental de Avaliação/Relatório da Atividade/Fotos

Valor global a ser executado: R\$ 260.875,90 (duzentos e sessenta mil, oitocentos e setenta e cinco reais e noventa centavos).

Caucaia-CE, 16 de junho de 2021.


 STAR PRODUÇÕES E EVENTOS LTDA
 Maria José Lima do Nascimento
 Sócia-administradora





PROPOSTA DE PREÇOS

À Secretaria de Planejamento Urbano e Ambiental – SEPLAM Caucaia/CE

Ref.: CONCORRÊNCIA PÚBLICA PROCESSO Nº 2018.05.09.003 / RESIDENCIAL CURICACA

1. Identificação do licitante:


- Razão Social: **STAR PRODUÇÕES E EVENTOS LTDA**
- CNPJ: 00.499.505/0001-42
- Endereço completo: Travessa da Rocha Sales, 54, Açude, Caucaia- CE, CEP 61.605-075
- Representante Legal: MARIA JOSÉ LIMA DO NASCIMENTO, brasileira, divorciada, RG 93002175118 SSP-CE, inscrita no CPF nº 142.040.703-10, residente e domiciliada na rua Monsenhor Bruno, 333, apto 1403, Meireles- CEP 60 115-190, Fortaleza- CE.
- Celular (85) 9 86611795. e-mail: atendimentostarproducoes@gmail.com
- Banco do Brasil S/A, agência 1218 e nº da conta corrente: 000.034.743-4
- Banco Bradesco, agência 2214 e nº da conta corrente 0022999-7

2. Valor Global à executar: R\$ 306.683,81 (trezentos e seis mil, seiscentos e oitenta e três reais e oitenta e um centavos).

3. Prazo de execução: 12 (doze) meses

4. Condições Gerais da Proposta: A presente proposta é válida por 120 (cento e vinte) dias, contados da data de sua emissão.

Caucaia-CE, 16 de junho de 2021.


STAR PRODUÇÕES E EVENTOS LTDA
Maria José Lima do Nascimento
Sócia-administradora



1. MEMÓRIA DE CÁLCULO DAS ATIVIDADES DO TRABALHO SOCIAL

HABITACIONAL CURICACA						
EIXO 1 - Mobilização e Organização Comunitária - MOC						
Ação 01 - 03 Reuniões de Apresentação da Proposta de Intervenção aos moradores (Previsão 150 participantes por evento)						
Discriminação	Unidade	Quantidade	Valor Unitário (R\$)	Valor Parcial (R\$)	Ocorrência	Valor Total (R\$)
ATIVIDADE / EVENTO						
Refrigerantes (2l)	Unidade	15	4,06	60,90	3	182,70
Bolos variados	Unidade	15	8,12	121,80	3	365,40
Copos descartáveis	Pacote c/100	2	4,06	8,12	3	24,36
Guardanapos	Pacote c/50	3	2,03	6,09	3	18,27
Custo Atividade / Evento				196,91		590,73
MATERIAL DE CONSUMO						
Brinde para sorteio	Unidade	15	24,36	365,40	3	1.096,20
Custo Material de Consumo				365,40		1.096,20
SUBTOTAL						1.686,93
DESPESAS INDIRETAS						
Lucro Presumido					8,00%	134,95
Despesas Administrativas					4,35%	73,38
Despesas Financeiras					1,00%	16,87
ISS					5,00%	84,35
COFINS					3,00%	50,61
PIS/PASEP					0,65%	10,97
Imprevistos					3,00%	50,61

Comissão de Licitação
 Prefeitura Municipal de Curicaca
 Fis. 162

3



				Total Despesas Indiretas	25%	421,73	
						TOTAL GERAL DA AÇÃO	2.108,66
Ação 02 - 12 Plantões Sociais (plantões mensais)							
Discriminação	Unidade	Quantidade	Valor Unitário (R\$)	Valor Parcial (R\$)	Ocorrência	Valor Total (R\$)	
ATIVIDADE / EVENTO							
Água	Unidade 5l	1	2,84	2,84	12	34,08	
Copos descartáveis	Pacote c/100	1	4,06	4,06	12	48,72	
Custo Atividade / Evento				6,90		82,80	
MATERIAL DE CONSUMO							
Papel A4	Pacote c/100	2	4,06	8,12	12	97,44	
Caneta Esferográfica	Caixa c/50	1	24,36	24,36	12	292,32	
Corretivo	Unidade	2	1,78	3,56	12	42,72	
Custo Material de Consumo				36,04		432,48	
SERVIÇOS TERCEIROS							
Aluguel de mesa e cadeira	Conj. 1 mesa e 4 cadeiras	1	16,24	16,24	12	194,88	
Custo Serviços Terceiros				16,24		194,88	
SUBTOTAL						710,16	
DESPESAS INDIRETAS							
Lucro Presumido					8,00%	56,81	
Despesas Administrativas					4,35%	30,89	
Despesas Financeiras					1,00%	7,10	
ISS					5,00%	35,51	
COFINS					3,00%	21,30	





			PIS/PASEP		0,65%	4,62
			Imprevistos		3,00%	21,30
			Total Despesas Indiretas		25%	177,54
TOTAL GERAL DA AÇÃO						887,70
Ação 03 - 01 Mapeamento Pós-ocupação						
Discriminação	Unidade	Quantidade	Valor Unitário (R\$)	Valor Parcial (R\$)	Ocorrência	Valor Total (R\$)
SERVIÇOS TERCEIROS						
Impressão de 432 instrumentais de atualização de informação (2 páginas)	Folhas	864	0,81	699,84	1	699,84
Contratação de Profissional para tabulação dos questionários aplicados (valor por questionário tabulado)	Unidade	432	2,43	1.049,76	1	1.049,76
Impressão do relatório de atualização cadastral	Folhas	60	0,81	48,60	1	48,60
Custo Serviços Terceiros				1.798,20		1.798,20
SUBTOTAL						1.798,20
DESPESAS INDIRETAS						
				Lucro Presumido	8,00%	143,86
				Despesas Administrativas	4,35%	78,22
				Despesas Financeiras	1,00%	17,98
				ISS	5,00%	89,91
				COFINS	3,00%	53,95
				PIS/PASEP	0,65%	11,69
				Imprevistos	3,00%	53,95
				Total Despesas Indiretas	25%	449,55
TOTAL GERAL DA AÇÃO						2.247,75





Ação 04 - 02 Palestras p/ apresentação e estabelecimento de fluxo de demandas p/ os Equipamentos Sociais e serviços, bem como orientações sobre o processode mudança de endereço no CADUNICO e o acesso as tarifas sociais (Previsão 150 participantes por evento)						
Discriminação	Unidade	Quantidade	Valor Unitário (R\$)	Valor Parcial (R\$)	Ocorrência	Valor Total (R\$)
ATIVIDADE / EVENTO						
Refrigerantes (2l)	Unidade	15	4,06	60,90	2	121,80
Bolos variados	Unidade	15	8,12	121,80	2	243,60
Copos descartáveis	Pacote c/100	2	4,06	8,12	2	16,24
Guardanapos	Pacote c/50	4	2,03	8,12	2	16,24
Custo Atividade / Evento				198,94		397,88
MATERIAL DE CONSUMO						
Brinde para sorteio	Unidade	15	24,36	365,40	2	730,80
Custo Material de Consumo				365,40		730,80
SERVIÇOS TERCEIROS						
Apresentação CRAS, CREAS, Conselho Tutelar, CAPS, NASF - Reprodução de folders e informativos	Unidade	300	2,84	852,00	1	852,00
Custo Serviços Terceiros				852,00		852,00
SUBTOTAL						1.980,68
DESPESAS INDIRETAS						
Lucro Presumido					8,00%	158,45
Despesas Administrativas					4,35%	86,16
Despesas Financeiras					1,00%	19,81
ISS					5,00%	99,03
COFINS					3,00%	59,42





	PIS/PASEP	0,65%	12,87
	Imprevistos	3,00%	59,42
	Total Despesas Indiretas	25%	495,17
TOTAL GERAL DA AÇÃO			2.475,85

Ação 05 - 08 Palestras sobre conservação e preservação do imóvel (Previsão 30 participantes por evento)						
Discriminação	Unidade	Quantidade	Valor Unitário (R\$)	Valor Parcial (R\$)	Ocorrência	Valor Total (R\$)
ATIVIDADE / EVENTO						
Refrigerantes (2l)	Unidade	4	4,06	16,24	8	129,92
Bolos variados	Unidade	3	8,12	24,36	8	194,88
Copos descartáveis	Pacote c/100	1	4,06	4,06	8	32,48
Guardanapos	Pacote c/50	2	2,03	4,06	8	32,48
Custo Atividade / Evento				48,72		389,76
MATERIAL DE CONSUMO						
Brinde para sorteio	Unidade	3	24,36	73,08	8	584,64
Custo Material de Consumo				73,08		584,64
SUBTOTAL						974,40
DESPESAS INDIRETAS						
	Lucro Presumido			8,00%		77,95
	Despesas Administrativas			4,35%		42,39
	Despesas Financeiras			1,00%		9,74
	ISS			5,00%		48,72
	COFINS			3,00%		29,23
	PIS/PASEP			0,65%		6,33





	Imprevistos	3,00%	29,23
	Total Despesas Indiretas	25%	243,60
TOTAL GERAL DA AÇÃO			1.218,00

Ação 06-12 Oficinas de elaboração do Plano Orçamentário Familiar (2 oficinas por quadra) (Previsão 20 participantes por evento)						
Discriminação	Unidade	Quantidade	Valor Unitário (R\$)	Valor Parcial (R\$)	Ocorrência	Valor Total (R\$)
ATIVIDADE / EVENTO						
Bolos variados	Unidade	2	8,12	16,24	12	194,88
Suco de frutas	Litro	3	3,24	9,72	12	116,64
Refrigerantes (2l)	Unidade	1	4,06	4,06	12	48,72
Copos descartáveis	Pacote c/100	1	4,06	4,06	12	48,72
Guardanapos	Pacote c/50	1	2,03	2,03	12	24,36
Custo Atividade / Evento				36,11		433,32
MATERIAL DE CONSUMO						
Papel A4	Pacote c/100	1	4,06	4,06	12	48,72
Caneta Esferográfica	Caixa c/50	3	24,36	73,08	1	73,08
Brinde para sorteio	Unidade	3	24,36	73,08	12	876,96
Custo Material de Consumo				150,22		998,76
SERVIÇOS TERCEIROS						
Xerox - material para oficina	Unidade	432	0,20	86,40	1	86,40
Assessoria de Economista Doméstico	Hora	1	81,20	81,20	12	974,40
Custo Serviços Terceiros				167,60		1.060,80
					SUBTOTAL	2.492,88
DESPESAS INDIRETAS						





	Lucro Presumido			8,00%	199,43	
	Despesas Administrativas			4,35%	108,44	
	Despesas Financeiras			1,00%	24,93	
	ISS			5,00%	124,64	
	COFINS			3,00%	74,79	
	PIS/PASEP			0,65%	16,20	
	Imprevistos			3,00%	74,79	
	Total Despesas Indiretas			25%	623,22	
TOTAL GERAL DA AÇÃO					3.116,10	
Ação 07 - 04 Oficinas de contação de histórias p/ crianças (Previsão 50 participantes por evento)						
Discriminação	Unidade	Quantidade	Valor Unitário (R\$)	Valor Parcial (R\$)	Ocorrência	Valor Total (R\$)
ATIVIDADE / EVENTO						
Bolos variados	Unidade	5	8,12	40,60	4	162,40
Bolacha Maria Maluca	Pacote c/10	3	4,06	12,18	4	48,72
Suco de frutas	Litro	10	3,24	32,40	4	129,60
Copos descartáveis	Pacote c/100	1	4,06	4,06	4	16,24
Guardanapos	Pacote c/50	1	2,03	2,03	4	8,12
Custo Atividade / Evento				91,27		365,08
SERVIÇOS TERCEIROS						
Oficineiro (contação) com material necessário	Hora	2	81,20	162,40	4	649,60
Custo Serviços Terceiros				162,40		649,60
SUBTOTAL						1.014,68
DESPESAS INDIRETAS						
	Lucro Presumido			8,00%	81,17	





	Despesas Administrativas			4,35%	44,14	
	Despesas Financeiras			1,00%	10,15	
	ISS			5,00%	50,73	
	COFINS			3,00%	30,44	
	PIS/PASEP			0,65%	6,60	
	Imprevistos			3,00%	30,44	
	Total Despesas Indiretas			25%	253,67	
TOTAL GERAL DA AÇÃO					1.268,35	
Ação 08- 03 Encontros de integração com idosos (Previsão 50 participantes por evento)						
Discriminação	Unidade	Quantidade	Valor Unitário (R\$)	Valor Parcial (R\$)	Ocorrência	Valor Total (R\$)
ATIVIDADE / EVENTO						
Bolos variados	Unidade	5	8,12	40,60	3	121,80
Suco de frutas	Litro	7	3,24	22,68	3	68,04
Copos descartáveis	Pacote c/100	1	4,06	4,06	3	12,18
Guardanapos	Pacote c/50	1	2,03	2,03	3	6,09
Custo Atividade / Evento				69,37		208,11
SERVIÇOS TERCEIROS						
Profissional de Educação Física	Hora	1	81,20	81,20	3	243,60
Custo Serviços Terceiros				81,20		243,60
SUBTOTAL						451,71
DESPESAS INDIRETAS						
	Lucro Presumido			8,00%	36,14	
	Despesas Administrativas			4,35%	19,65	
	Despesas Financeiras			1,00%	4,52	





	ISS	5,00%	22,59
	COFINS	3,00%	13,55
	PIS/PASEP	0,65%	2,94
	Imprevistos	3,00%	13,55
	Total Despesas Indiretas	25%	112,93
TOTAL GERAL DA AÇÃO			564,64

Ação 09 - 01 Ação de prestação de serviços sociais (Previsão 200 participantes)						
Discriminação	Unidade	Quantidade	Valor Unitário (R\$)	Valor Parcial (R\$)	Ocorrência	Valor Total (R\$)
ATIVIDADE / EVENTO						
Tapiocas	Unidade	200	0,81	162,00	1	162,00
Café	Litro	10	2,43	24,30	1	24,30
Bolacha Maria Maluca	Pacote c/10	20	4,06	81,20	1	81,20
Suco de frutas	Litro	10	3,24	32,40	1	32,40
Refrigerantes (2l)	Unidade	10	4,06	40,60	1	40,60
Copos descartáveis	Pacote c/100	2	4,06	8,12	1	8,12
Guardanapos	Pacote c/50	4	2,03	8,12	1	8,12
Custo Atividade / Evento				356,74		356,74
SERVIÇOS TERCEIROS						
Profissional Cabelereiro com material para corte de cabelo	Hora	3	64,96	194,88	3	584,64
Profissional Manicure com material para cuidados básicos das unhas	Hora	3	64,96	194,88	2	389,76





Contratação de recreador (a) infantil (sem material)	Hora	3	40,60	121,80	1	121,80
Aluguel de cama elástica	Hora	2	81,20	162,40	1	162,40
Aluguel de brinquedo inflável	Hora	2	81,20	162,40	1	162,40
Aluguel de caminho de algodão doce	Hora	2	81,20	162,40	1	162,40
Aluguel de caminho de pipoca	Hora	2	81,20	162,40	1	162,40
Custo Serviços Terceiros				1.161,16		1.745,80
SUBTOTAL						2.102,54
DESPESAS INDIRETAS						
			Lucro Presumido	8,00%		168,20
			Despesas Administrativas	4,35%		91,46
			Despesas Financeiras	1,00%		21,03
			ISS	5,00%		105,13
			COFINS	3,00%		63,08
			PIS/PASEP	0,65%		13,67
			Imprevistos	3,00%		63,08
			Total Despesas Indiretas	25%		525,64
TOTAL GERAL DA AÇÃO						2.628,18




Ação 10 - 04 Circuito Alternativo com Jovens (Roda de Conversa, sexualidade e DST's, direitos e deveres, diversidade/ preconceito, drogadicção) (Previsão de 50 participantes por evento)						
Discriminação	Unidade	Quantidade	Valor Unitário (R\$)	Valor Parcial (R\$)	Ocorrência	Valor Total (R\$)
ATIVIDADE / EVENTO						
Bolos variados	Unidade	5	8,12	40,60	4	162,40
Suco de frutas	Litro	10	3,24	32,40	4	129,60
Copos descartáveis	Pacote c/100	1	4,06	4,06	4	16,24
Guardanapos	Pacote c/50	1	2,03	2,03	4	8,12
Custo Atividade / Evento				79,09		316,36
SERVIÇOS TERCEIROS						
Oficineiro (a) jovem com material necessário	Hora	2	81,20	162,40	4	649,60
Custo Serviços Terceiros				162,40		649,60
SUBTOTAL						965,96
DESPESAS INDIRETAS						
Lucro Presumido					8,00%	77,28
Despesas Administrativas					4,35%	42,02
Despesas Financeiras					1,00%	9,66
ISS					5,00%	48,30
COFINS					3,00%	28,98
PIS/PASEP					0,65%	6,28
Imprevistos					3,00%	28,98
Total Despesas Indiretas					25%	241,49
TOTAL GERAL DA AÇÃO						1.207,45

Ação 11- 04 Ciclos de Palestra p/ as mulheres (Lei Maria da Penha e Direitos Sociais) (Previsão de 50 participantes por evento)							
Discriminação	Unidade	Quantidade	Valor Unitário (R\$)	Valor Parcial (R\$)	Ocorrência	Valor Total (R\$)	
ATIVIDADE / EVENTO							
Bolos variados	Unidade	5	8,12	40,60	4	162,40	
Suco de frutas	Litro	10	3,24	32,40	4	129,60	
Copos descartáveis	Pacote c/100	1	4,06	4,06	4	16,24	
Guardanapos	Pacote c/50	1	2,03	2,03	4	8,12	
Custo Atividade / Evento				79,09		316,36	
SERVIÇOS TERCEIROS							
Palestrante	Hora	2	81,20	162,40	4	649,60	
Contratação de recreador (a) infantil (sem material)	Hora	2	40,60	81,20	4	324,80	
Custo Serviços Terceiros				342,60		974,40	
SUBTOTAL						1.290,76	
DESPESAS INDIRETAS							
					Lucro Presumido	8,00%	103,26
					Despesas Administrativas	4,35%	56,15
					Despesas Financeiras	1,00%	12,91
					ISS	5,00%	64,54
					COFINS	3,00%	38,72
					PIS/PASEP	0,65%	8,39
					Imprevistos	3,00%	38,72
					Total Despesas Indiretas	25%	322,69
TOTAL GERAL DA AÇÃO						1.613,45	

Ação 12 - 02 Cinematecas (temas livres) (Previsão 30 participantes por evento)						
Discriminação	Unidade	Quantidade	Valor Unitário (R\$)	Valor Parcial (R\$)	Ocorrência	Valor Total (R\$)
ATIVIDADE / EVENTO						
Pipoca	Kg	2	4,06	8,12	2	16,24
Bolos variados	Unidade	2	8,12	16,24	2	32,48
Suco de frutas	Litro	3	3,24	9,72	2	19,44
Refrigerantes (2l)	Unidade	3	4,06	12,18	2	24,36
Copos descartáveis	Pacote c/100	1	4,06	4,06	2	8,12
Guardanapos	Pacote c/50	1	2,03	2,03	2	4,06
Custo Atividade / Evento				52,35		104,70
					SUBTOTAL	104,70
DESPESAS INDIRETAS						
Lucro Presumido					8,00%	8,38
Despesas Administrativas					4,35%	4,55
Despesas Financeiras					1,00%	1,05
ISS					5,00%	5,24
COFINS					3,00%	3,14
PIS/PASEP					0,65%	0,68
Imprevistos					3,00%	3,14
Total Despesas Indiretas					25%	26,18
TOTAL GERAL DA AÇÃO						130,88



Ação 13 - 03 Palestras sobre associativismo e organização comunitária (Previsão de 50 participantes por evento)						
Discriminação	Unidade	Quantidade	Valor Unitário (R\$)	Valor Parcial (R\$)	Ocorrência	Valor Total (R\$)
ATIVIDADE / EVENTO						
Refrigerantes (2l)	Unidade	6	4,06	24,36	3	73,08
Bolos variados	Unidade	5	8,12	40,60	3	121,80
Copos descartáveis	Pacote c/100	1	4,06	4,06	3	12,18
Guardanapos	Pacote c/50	1	2,03	2,03	3	6,09
Custo Atividade / Evento				71,05		213,15
MATERIAL DE CONSUMO						
Brinde para sorteio	Unidade	3	24,36	73,08	3	219,24
Custo Material de Consumo				73,08		219,24
SUBTOTAL						432,39
DESPESAS INDIRETAS						
Lucro Presumido					8,00%	34,59
Despesas Administrativas					4,35%	18,81
Despesas Financeiras					1,00%	4,32
ISS					5,00%	21,62
COFINS					3,00%	12,97
PIS/PASEP					0,65%	2,81
Imprevistos					3,00%	12,97
Total Despesas Indiretas					25%	108,10
TOTAL GERAL DA AÇÃO						540,49



Ação 14 - 01.Assembleia p/ formação da associação (Previsão 300 participantes)						
Discriminação	Unidade	Quantidade	Valor Unitário (R\$)	Valor Parcial (R\$)	Ocorrência	Valor Total (R\$)
ATIVIDADE / EVENTO						
Refrigerantes (2l)	Unidade	30	4,06	121,80	1	121,80
Bolos variados	Unidade	80	8,12	649,60	1	649,60
Copos descartáveis	Pacote c/100	4	4,06	16,24	1	16,24
Guardanapos	Pacote c/50	4	2,03	8,12	1	8,12
Custo Atividade / Evento				795,76		795,76
MATERIAL DE CONSUMO						
Papel A4	Pacote c/100	3	4,06	12,18	1	12,18
Caneta Esferográfica	Caixa c/50	4	24,36	97,44	1	97,44
Brinde para sorteio	Unidade	20	24,36	487,20	1	487,20
Custo Material de Consumo				596,82		596,82
SUBTOTAL						1.392,58
DESPESAS INDIRETAS						
Lucro Presumido					8,00%	111,41
Despesas Administrativas					4,35%	60,58
Despesas Financeiras					1,00%	13,93
ISS					5,00%	69,63
COFINS					3,00%	41,78
PIS/PASEP					0,65%	9,05
Imprevistos					3,00%	41,78
Total Despesas Indiretas					25%	348,15



TOTAL GERAL DA AÇÃO

1.740,73

Ação 15 - 04 Oficinas de aproveitamento integral de alimentos (Previsão 30 participantes por evento)

Discriminação	Unidade	Quantidade	Valor Unitário (R\$)	Valor Parcial (R\$)	Ocorrência	Valor Total (R\$)
ATIVIDADE / EVENTO						
Bolos variados	Unidade	3	8,12	24,36	4	97,44
Suco de frutas	Litro	4	3,24	12,96	4	51,84
Copos descartáveis	Pacote c/100	1	4,06	4,06	4	16,24
Guardanapos	Pacote c/50	1	2,03	2,03	4	8,12
Custo Atividade / Evento				43,41		173,64
MATERIAL DE CONSUMO						
Kit Alimentos (legumes, verduras, frutas, temperos, etc)	Kit	1	243,60	243,60	4	974,40
Custo Material de Consumo				243,60		974,40
SERVIÇOS TERCEIROS						
Oficineiro (a) alimentos com material necessário	Hora	3	81,20	243,60	4	974,40
Auxiliar de Cozinha	Hora	3	40,60	121,80	4	487,20
Custo Serviços Terceiros				365,40		1.461,60
SUBTOTAL						2.609,64
DESPESAS INDIRETAS						
Lucro Presumido					8,00%	208,77
Despesas Administrativas					4,35%	113,52
Despesas Financeiras					1,00%	26,10
ISS					5,00%	130,48





	COFINS	3,00%	78,29
	PIS/PASEP	0,65%	16,96
	Imprevistos	3,00%	78,29
	Total Despesas Indiretas	25%	652,41
TOTAL GERAL DA AÇÃO			3.262,05

Ação 16 - 03 Oficinas de cultivo de hortaliças domésticas (Previsão 40 participantes por evento)

Discriminação	Unidade	Quantidade	Valor Unitário (R\$)	Valor Parcial (R\$)	Ocorrência	Valor Total (R\$)
ATIVIDADE / EVENTO						
Gostoso (pão com carne moída)	Unidade	40	2,43	97,20	3	291,60
Suco de frutas	Litro	5	3,24	16,20	3	48,60
Copos descartáveis	Pacote c/100	1	4,06	4,06	3	12,18
Guardanapos	Pacote c/50	2	2,03	4,06	3	12,18
Custo Atividade / Evento				121,52		364,56
MATERIAL DE CONSUMO						
Kit Hortaliças (adubo, sementes, cordinha, mudas, vasos, etc)	Kit	40	48,72	1.948,80	3	5.846,40
Custo Material de Consumo				1.948,80		5.846,40
SERVIÇOS TERCEIROS						
Oficineiro (a) agrônomo (a) ou gestor (a) ambiental	Hora	3	81,20	243,60	3	730,80
Custo Serviços Terceiros				243,60		730,80
SUBTOTAL						6.941,76
DESPESAS INDIRETAS						
Lucro Presumido					8,00%	555,34





	Despesas Administrativas	4,35%	301,97
	Despesas Financeiras	1,00%	69,42
	ISS	5,00%	347,09
	COFINS	3,00%	208,25
	PIS/PASEP	0,65%	45,12
	Imprevistos	3,00%	208,25
	Total Despesas Indiretas	25%	1.735,44
TOTAL GERAL DA AÇÃO			8.677,20

Ação 17 - 01 Confraternização dia da família (Previsão 400 participantes)						
Discriminação	Unidade	Quantidade	Valor Unitário (R\$)	Valor Parcial (R\$)	Ocorrência	Valor Total (R\$)
ATIVIDADE / EVENTO						
Salgadinhos	Cento	50	24,36	1.218,00	1	1.218,00
Refrigerantes (2l)	Unidade	40	4,06	162,40	1	162,40
Suco de frutas	Litro	10	3,24	32,40	1	32,40
Copos descartáveis	Pacote c/100	4	4,06	16,24	1	16,24
Guardanapos	Pacote c/50	6	2,03	12,18	1	12,18
Custo Atividade / Evento				1.441,22		1.441,22
MATERIAL DE CONSUMO						
Brinde para sorteio	Unidade	20	24,36	487,20	1	487,20
Balões Coloridos	Saco c/50	10	3,24	32,40	1	32,40
Custo Material de Consumo				519,60		519,60





SERVIÇOS TERCEIROS						
Cantor / sanfoneiro	Hora	3	121,80	365,40	1	365,40
Custo Serviços Terceiros				365,40		365,40
SUBTOTAL						2.326,22
DESPESAS INDIRETAS						
			Lucro Presumido	8,00%		186,10
			Despesas Administrativas	4,35%		101,19
			Despesas Financeiras	1,00%		23,26
			ISS	5,00%		116,31
			COFINS	3,00%		69,79
			PIS/PASEP	0,65%		15,12
			Imprevistos	3,00%		69,79
			Total Despesas Indiretas	25%		581,56
TOTAL GERAL DA AÇÃO						2.907,78

Ação 18 - 01 Confraternização de encerramento de trabalho social (Previsão 400 participantes)						
Discriminação	Unidade	Quantidade	Valor Unitário (R\$)	Valor Parcial (R\$)	Ocorrência	Valor Total (R\$)
ATIVIDADE / EVENTO						
Salgadinhos	Cento	40	24,36	974,40	1	974,40
Patê	Kg	3	12,18	36,54	1	36,54
Pão de leite	Unidade	300	0,40	120,00	1	120,00
Suco de frutas	Litro	10	3,24	32,40	1	32,40
Refrigerantes (2l)	Unidade	50	4,06	203,00	1	203,00
Custo Atividade / Evento				1.366,34		1.366,34





MATERIAL DE CONSUMO						
Brinde para sorteio	Unidade	25	24,36	609,00	1	609,00
Custo Material de Consumo				609,00		609,00
SERVIÇOS TERCEIROS						
Aluguel de cama elástica	Hora	2	81,20	162,40	1	162,40
Aluguel de brinquedo inflável	Hora	2	81,20	162,40	1	162,40
Aluguel de carrinho de algodão doce	Hora	2	81,20	162,40	1	162,40
Aluguel de carrinho de pipoca	Hora	2	81,20	162,40	1	162,40
Cantor / sanfoneiro	Hora	2	121,80	243,60	1	243,60
Custo Serviços Terceiros				893,20		893,20
					SUBTOTAL	2.868,54
DESPESAS INDIRETAS						
Lucro Presumido				8,00%		229,48
Despesas Administrativas				4,35%		124,78
Despesas Financeiras				1,00%		28,69
ISS				5,00%		143,43
COFINS				3,00%		86,06
PIS/PASEP				0,65%		18,65
Imprevistos				3,00%		86,06
Total Despesas Indiretas				25%		717,14
TOTAL GERAL DA AÇÃO						3.585,68

Ação 19 - 06 Reuniões de Avaliação do Trabalho Social (Previsão 60 participantes por evento)

Discriminação	Unidade	Quantidade	Valor Unitário (R\$)	Valor Parcial (R\$)	Ocorrência	Valor Total (R\$)
ATIVIDADE / EVENTO						





Refrigerantes (2l)	Unidade	6	4,06	24,36	6	146,16
Salgadinhos	Cento	5	24,36	121,80	6	730,80
Copos descartáveis	Pacote c/100	1	4,06	4,06	6	24,36
Guardanapos	Pacote c/50	2	2,03	4,06	6	24,36
Custo Atividade / Evento				154,28		925,68
MATERIAL DE CONSUMO						
Papel A4	Pacote c/100	4	4,06	16,24	6	97,44
Brinde para sorteio	Unidade	5	24,36	121,80	6	730,80
Caneta Esferográfica	Caixa c/50	2	24,36	48,72	6	292,32
Custo Material de Consumo				186,76		1.120,56
SERVIÇOS TERCEIROS						
Contratação de recreador (a) infantil (sem material)	Hora	2,5	40,60	101,50	6	609,00
Custo Serviços Terceiros				101,50		609,00
SUBTOTAL						2.655,24
DESPESAS INDIRECTAS						
Lucro Presumido				8,00%		212,42
Despesas Administrativas				4,35%		115,50
Despesas Financeiras				1,00%		26,55
ISS				5,00%		132,76
COFINS				3,00%		79,66
PIS/PASEP				0,65%		17,26
Imprevistos				3,00%		79,66
Total Despesas Indiretas				25%		663,81





TOTAL GERAL DA AÇÃO	3.319,05
----------------------------	-----------------

Ação 20 - 01 Acompanhamento e Avaliação - apresentação de resultados						
Discriminação	Unidade	Quantidade	Valor Unitário (R\$)	Valor Parcial (R\$)	Ocorrência	Valor Total (R\$)
SERVIÇOS TERCEIROS						
Cópia - pesquisa de satisfação (1 instrumental - 2 páginas)	1instr. - 2 págs.)	864	0,81	699,84	1	699,84
Custo Serviços Terceiros				699,84		699,84
SUBTOTAL						699,84
DESPESAS INDIRETAS						
Lucro Presumido					8,00%	55,99
Despesas Administrativas					4,35%	30,44
Despesas Financeiras					1,00%	7,00
ISS					5,00%	34,99
COFINS					3,00%	21,00
PIS/PASEP					0,65%	4,55
Imprevistos					3,00%	21,00
Total Despesas Indiretas					25%	174,96
TOTAL GERAL DA AÇÃO						874,80
TOTAL GERAL DO EIXO 1						44.374,76





EIXO 2 - EDUCAÇÃO SANITÁRIA E AMBIENTAL						
Ação 01 - 04 Palestras sobre consumo adequado de água e energia (COELCE E CAGECE) (Previsão 50 participantes por evento)						
Discriminação	Unidade	Quantidade	Valor Unitário (R\$)	Valor Parcial (R\$)	Ocorrência	Valor Total (R\$)
ATIVIDADE / EVENTO						
Tapiocas	Unidade	55	0,81	44,55	4	178,20
Café	Litro	5	2,43	12,15	4	48,60
Leite	Litro	3	2,43	7,29	4	29,16
Suco de frutas	Litro	3	3,24	9,72	4	38,88
Copos descartáveis	Pacote c/100	1	4,06	4,06	4	16,24
Guardanapos	Pacote c/50	1	2,03	2,03	4	8,12
Custo Atividade / Evento				79,80		319,20
MATERIAL DE CONSUMO						
Brinde para sorteio	Unidade	10	24,36	243,60	4	974,40
Custo Material de Consumo				243,60		974,40
SUBTOTAL						1.293,60
DESPESAS INDIRETAS						
Lucro Presumido					8,00%	103,49
Despesas Administrativas					4,35%	56,27
Despesas Financeiras					1,00%	12,94
ISS					5,00%	64,68
COFINS					3,00%	38,81
PIS/PASEP					0,65%	8,41
Imprevistos					3,00%	38,81



				Total Despesas Indiretas	25%	323,40	
TOTAL GERAL DA AÇÃO						1.617,00	
Ação 02 - 01 Assembleia p/ identificação dos problemas ambientais locais (Previsão 100 participantes)							
Discriminação	Unidade	Quantidade	Valor Unitário (R\$)	Valor Parcial (R\$)	Ocorrência	Valor Total (R\$)	
ATIVIDADE / EVENTO							
Bolos variados	Unidade	10	8,12	81,20	1	81,20	
Suco de frutas	Litro	5	3,24	16,20	1	16,20	
Refrigerantes (2l)	Unidade	5	4,06	20,30	1	20,30	
Copos descartáveis	Pacote c/100	2	4,06	8,12	1	8,12	
Guardanapos	Pacote c/50	2	2,03	4,06	1	4,06	
Custo Atividade / Evento				129,88		129,88	
MATERIAL DE CONSUMO							
Caneta Esferográfica	Caixa c/50	1	24,36	24,36	1	24,36	
Papel A4	Pacote c/100	2	4,06	8,12	1	8,12	
Brinde para sorteio	Unidade	10	24,36	243,60	1	243,60	
Custo Material de Consumo				276,08		276,08	
SUBTOTAL						405,96	
DESPESAS INDIRETAS							
					Lucro Presumido	8,00%	32,48
					Despesas Administrativas	4,35%	17,66
					Despesas Financeiras	1,00%	4,06
					ISS	5,00%	20,30
					COFINS	3,00%	12,18





	PIS/PASEP			0,65%	2,64	
	Imprevistos			3,00%	12,18	
	Total Despesas Indiretas			25%	101,49	
TOTAL GERAL DA AÇÃO					507,45	
Ação 03 - 06 Oficinas de construção de estratégias de superação dos problemas ambientais identificados (Previsão 50 participantes por evento)						
Discriminação	Unidade	Quantidade	Valor Unitário (R\$)	Valor Parcial (R\$)	Ocorrência	Valor Total (R\$)
ATIVIDADE / EVENTO						
Bolos variados	Unidade	5	8,12	40,60	6	243,60
Refrigerantes (2l)	Unidade	5	4,06	20,30	6	121,80
Bolacha Maria Maluca	Pacote c/10	3	4,06	12,18	6	73,08
Copos descartáveis	Pacote c/100	1	4,06	4,06	6	24,36
Guardanapos	Pacote c/50	1	2,03	2,03	6	12,18
Custo Atividade / Evento				79,17		475,02
MATERIAL DE CONSUMO						
Caneta Esferográfica	Caixa c/50	1	24,36	24,36	6	146,16
Papel A4	Pacote c/100	2	4,06	8,12	6	48,72
Brinde para sorteio	Unidade	10	24,36	243,60	6	1.461,60
Custo Material de Consumo				276,08		1.656,48
					SUBTOTAL	2.131,50
DESPESAS INDIRETAS						
				Lucro Presumido	8,00%	170,52
				Despesas Administrativas	4,35%	92,72
				Despesas Financeiras	1,00%	21,32





			ISS		5,00%	106,58
			COFINS		3,00%	63,95
			PIS/PASEP		0,65%	13,85
			Imprevistos		3,00%	63,95
			Total Despesas Indiretas		25%	532,88
TOTAL GERAL DA AÇÃO						2.664,38
Ação 04 - 09 Oficinas de Orientação sobre manejo, descarte e reciclagem de lixo (Previsão média de 15 participantes por evento)						
Discriminação	Unidade	Quantidade	Valor Unitário (R\$)	Valor Parcial (R\$)	Ocorrência	Valor Total (R\$)
ATIVIDADE / EVENTO						
Bolos variados	Unidade	2	8,12	16,24	9	146,16
Suco de frutas	Litro	2	3,24	6,48	9	58,32
Refrigerantes (2l)	Unidade	1	4,06	4,06	9	36,54
Copos descartáveis	Pacote c/100	1	4,06	4,06	9	36,54
Guardanapos	Pacote c/50	2	2,03	4,06	9	36,54
Custo Atividade / Evento				34,90		314,10
MATERIAL DE CONSUMO						
Lixeira p/ coleta seletiva doméstica (02 Unidade 1 divisórias) - SORTEIO	Unidade	1	64,96	64,96	9	584,64
Lixeira de pia - SORTEIO	Unidade	2	32,48	64,96	9	584,64
Custo Material de Consumo				129,92		1.169,28
SERVIÇOS TERCEIROS						
Oficineiro (a) educador ambiental com material	Hora	1	81,20	81,20	9	730,80
Custo Serviços Terceiros				81,20		730,80





			SUBTOTAL	2.214,18		
DESPESAS INDIRETAS						
	Lucro Presumido		8,00%	177,13		
	Despesas Administrativas		4,35%	96,32		
	Despesas Financeiras		1,00%	22,14		
	ISS		5,00%	110,71		
	COFINS		3,00%	66,43		
	PIS/PASEP		0,65%	14,39		
	Imprevistos		3,00%	66,43		
	Total Despesas Indiretas		25%	553,55		
TOTAL GERAL DA AÇÃO				2.767,73		
Ação 05 - 01 Mutirão de limpeza (Previsão 200 participantes)						
Discriminação	Unidade	Quantidade	Valor Unitário (R\$)	Valor Parcial (R\$)	Ocorrência	Valor Total (R\$)
ATIVIDADE / EVENTO						
Feijoada Completa	Unidade	200	4,06	812,00	1	812,00
Suco de frutas	Litro	10	3,24	32,40	1	32,40
Refrigerantes (2l)	Unidade	10	4,06	40,60	1	40,60
Pratos descartáveis	Pacote c/10	21	4,06	85,26	1	85,26
Talheres descartáveis	Pacote c/10	20	4,73	94,60	1	94,60
Copos descartáveis	Pacote c/100	3	4,06	12,18	1	12,18
Guardanapos	Pacote c/50	4	2,03	8,12	1	8,12
Custo Atividade / Evento				1.085,16		1.085,16
MATERIAL DE CONSUMO						





Saco plástico para lixo (100l)	Pacote c/50	10	8,12	81,20	1	81,20
Luvas de látex	Caixa c/50 pares	4	20,30	81,20	1	81,20
Ciscador	Unidade	10	9,74	97,40	1	97,40
Vassourão	Unidade	10	7,30	73,00	1	73,00
Enxada	Unidade	5	24,36	121,80	1	121,80
Brinde para sorteio	Unidade	20	24,36	487,20	1	487,20
Custo Material de Consumo				941,80		941,80
					SUBTOTAL	2.026,96
DESPESAS INDIRETAS						
				Lucro Presumido	8,00%	162,16
				Despesas Administrativas	4,35%	88,17
				Despesas Financeiras	1,00%	20,27
				ISS	5,00%	101,35
				COFINS	3,00%	60,81
				PIS/PASEP	0,65%	13,18
				Imprevistos	3,00%	60,81
				Total Despesas Indiretas	25%	506,74
					TOTAL GERAL DA AÇÃO	2.533,70

Ação 06 - 01 Gincana Ecológica (Previsão 100 participantes)						
Discriminação	Unidade	Quantidade	Valor Unitário (R\$)	Valor Parcial (R\$)	Ocorrência	Valor Total (R\$)
ATIVIDADE / EVENTO						
logurte	Litro	5	3,24	16,20	1	16,20





Achocolatado	Litro	5	4,06	20,30	1	20,30
Suco de frutas	Litro	5	3,24	16,20	1	16,20
Refrigerantes (2l)	Unidade	5	4,06	20,30	1	20,30
Bolos variados	Unidade	10	8,12	81,20	1	81,20
Bolacha Maria Maluca	Pacote c/10	20,18	4,06	81,93	1	81,93
Chocolates Diversos	Caixa	15	8,12	121,80	1	121,80
Bombons	Kg	10	4,87	48,70	1	48,70
Sacos de Pano	Unidade	20	4,06	81,20	1	81,20
Copos descartáveis	Pacote c/100	2	4,06	8,12	1	8,12
Guardanapos	Pacote c/50	4	2,03	8,12	1	8,12
Custo Atividade / Evento				504,07		504,07
MATERIAL DE CONSUMO						
Papel A4	Pacote c/100	2	4,06	8,12	1	8,12
Balões Coloridos	Saco c/50	15	3,24	48,60	1	48,60
Água	Unidade/5L	5	2,84	14,20	1	14,20
Caneta Esferográfica	Caixa c/50	1	24,36	24,36	1	24,36
Papel Madeira	Unidade	8	1,62	12,96	1	12,96
Saco plástico para lixo (100l)	Pacote c/50	12	8,12	97,44	1	97,44
Brinde para sorteio	Unidade	10	24,36	243,60	1	243,60
Custo Material de Consumo				449,28		449,28





SERVIÇOS TERCEIROS						
Faixa para divulgação	metro	12	8,12	97,44	1	97,44
Aluguel de cama elástica	Hora	3	81,20	243,60	1	243,60
Aluguel de brinquedo inflável	Hora	3	81,20	243,60	1	243,60
Aluguel de carrinho de algodão doce	Hora	3	81,20	243,60	1	243,60
Aluguel de carrinho de pipoca	Hora	3	81,20	243,60	1	243,60
Custo Serviços Terceiros				1.071,84		1.071,84
SUBTOTAL						2.025,19
DESPESAS INDIRETAS						
Lucro Presumido				8,00%		162,02
Despesas Administrativas				4,35%		88,10
Despesas Financeiras				1,00%		20,25
ISS				5,00%		101,26
COFINS				3,00%		60,76
PIS/PASEP				0,65%		13,16
Imprevistos				3,00%		60,76
Total Despesas Indiretas				25%		506,30
TOTAL GERAL DA AÇÃO						2.531,49
TOTAL GERAL DO EIXO 2						12.621,74





EIXO 3 - GERAÇÃO DE TRABALHO E RENDA						
Ação 01 - 06 Oficinas de estímulo à ampliação da escolarização						
Discriminação	Unidade	Quantidade	Valor Unitário (R\$)	Valor Parcial (R\$)	Ocorrência	Valor Total (R\$)
ATIVIDADE / EVENTO						
Salgadinhos	Cento	3	24,36	73,08	6	438,48
Refrigerantes (2l)	Unidade	5	4,06	20,30	6	121,80
Copos descartáveis	Pacote c/100	2	4,06	8,12	6	48,72
Guardanapos	Pacote c/50	2	2,03	4,06	6	24,36
Custo Atividade / Evento				105,56		633,36
SUBTOTAL						633,36
DESPESAS INDIRETAS						
Lucro Presumido					8,00%	50,67
Despesas Administrativas					4,35%	27,55
Despesas Financeiras					1,00%	6,33
ISS					5,00%	31,67
COFINS					3,00%	19,00
PIS/PASEP					0,65%	4,12
Imprevistos					3,00%	19,00
Total Despesas Indiretas					25%	158,34
TOTAL GERAL DA AÇÃO						791,70

Ação 02 - 06 Oficinas para elaboração de currículos(1 por quadra) (Previsão de 25 participantes por evento)						
Discriminação	Unidade	Quantidade	Valor Unitário (R\$)	Valor Parcial (R\$)	Ocorrência	Valor Total (R\$)
ATIVIDADE / EVENTO						





Salgadinhos	Cento	3	24,36	73,08	6	438,48
Refrigerantes (2l)	Unidade	3	4,06	12,18	6	73,08
Copos descartáveis	Pacote c/100	1	4,06	4,06	6	24,36
Guardanapos	Pacote c/50	2	2,03	4,06	6	24,36
Custo Atividade / Evento				93,38		560,28
SERVIÇOS TERCEIROS						
Palestrante	Hora	1	81,20	81,20	6	487,20
Custo Serviços Terceiros				81,20		487,20
SUBTOTAL						1.047,48
DESPESAS INDIRETAS						
Lucro Presumido				8,00%		83,80
Despesas Administrativas				4,35%		45,57
Despesas Financeiras				1,00%		10,47
ISS				5,00%		52,37
COFINS				3,00%		31,42
PIS/PASEP				0,65%		6,81
Imprevistos				3,00%		31,42
Total Despesas Indiretas				25%		261,87
TOTAL GERAL DA AÇÃO						1.309,35





Ação 03 - 02 Cursos Corte e Costura (120h / 2 turmas de 10 alunos / 4h por dia durante 30 dias)						
Discriminação	Unidade	Quantidade	Valor Unitário (R\$)	Valor Parcial (R\$)	Ocorrência	Valor Total (R\$)
ATIVIDADE / EVENTO						
Biscoito (6 unidades)	Unidade	11	2,03	22,33	60	1.339,80
Suco de Caixa (200ml)	Unidade	11	1,62	17,82	60	1.069,20
Custo Atividade / Evento				40,15		2.409,00
MATERIAL DE CONSUMO						
Kit Costureiro (a): tecido, aviamentos, tesoura, fita métrica, giz, alfinetes, agulhas, linhas, botões, zíperes, papel para molde, cola, etc	Kit	10	243,60	2.436,00	2	4.872,00
Kit Tecido (10 metros de tecidos variados)	Kit	1	100,00	100,00	2	200,00
Custo Material de Consumo				2.536,00		5.072,00
SERVIÇOS TERCEIROS						
Profissional Costureiro(a) para realizar o curso incluindo despesas com deslocamento e manutenção das máquinas de costura	Hora	120	81,20	9.744,00	2	19.488,00
Custo Serviços Terceiros				9.744,00		19.488,00
SUBTOTAL						26.969,00
DESPESAS INDIRETAS						
Lucro Presumido					8,00%	2.157,52
Despesas Administrativas					4,35%	1.173,15
Despesas Financeiras					1,00%	269,69
ISS					5,00%	1.348,45
COFINS					3,00%	809,07





	PIS/PASEP	0,65%	175,30
	Imprevistos	3,00%	809,07
	Total Despesas Indiretas	25%	6.742,25
TOTAL GERAL DA AÇÃO			33.711,25

Ação 04 - 01 Curso Obras e reparos - Pedreiro (80hs / 1 Turma de 15 alunos/ 4hs por dia durante 20 dias)						
Discriminação	Unidade	Quantidade	Valor Unitário (R\$)	Valor Parcial (R\$)	Ocorrência	Valor Total (R\$)
ATIVIDADE / EVENTO						
Gostosinho (pão com carne moída)	Unidade	16	2,43	38,88	20	777,60
Suco de frutas	Litro	5	3,24	16,20	20	324,00
Copos descartáveis	Pacote c/100	10	4,06	40,60	1	40,60
Guardanapos	Pacote c/50	10	2,03	20,30	1	20,30
Custo Atividade / Evento				115,98		1.162,50
MATERIAL DE CONSUMO						
Kit Pedreiro (colher de pedreiro, cimento, areia fina, areia grossa, tijolo, ferro, massa, fita métrica, nível e outros materiais necessários)	Kit	15	162,40	2.436,00	1	2.436,00
Custo Material de Consumo				2.436,00		2.436,00
SERVIÇOS TERCEIROS						
Profissional Pedreiro para realizar o curso incluindo despesas com deslocamento e a cessão dos equipamentos necessários (betoneira, carro de mão, pá, escada, por evento, etc)	Hora	80	64,96	5.196,80	1	5.196,80
Custo Serviços Terceiros				5.196,80		5.196,80
SUBTOTAL						8.795,30





DESPESAS INDIRETAS			
	Lucro Presumido	8,00%	703,62
	Despesas Administrativas	4,35%	382,60
	Despesas Financeiras	1,00%	87,95
	ISS	5,00%	439,77
	COFINS	3,00%	263,86
	PIS/PASEP	0,65%	57,17
	Imprevistos	3,00%	263,86
	Total Despesas Indiretas	25%	2.198,83
TOTAL GERAL DA AÇÃO			10.994,13

Ação 05 - 01 Curso Doces e Salgados (60hs / 1 Turma de 20 alunos/ 4hs por dia durante 15 dias)						
Discriminação	Unidade	Quantidade	Valor Unitário (R\$)	Valor Parcial (R\$)	Ocorrência	Valor Total (R\$)
ATIVIDADE / EVENTO						
Bolos variados	Unidade	2	8,12	16,24	15	243,60
Suco de frutas	Litro	2	3,24	6,48	15	97,20
Refrigerantes (2l)	Unidade	1	4,06	4,06	15	60,90
Copos descartáveis	Pacote c/100	1	4,06	4,06	15	60,90
Guardanapos	Pacote c/50	1	2,03	2,03	15	30,45
Custo Atividade / Evento				32,87		493,05
MATERIAL DE CONSUMO						
Kit Culinário (queijo, carne moída, frango, presunto, gordura vegetal, açúcar, margarina, leite condensado, creme de leite, massa de trigo, ovos, chocolates, corantes e coberturas, papel alumínio, filme, etc)	Kit	20	81,20	1.624,00	1	1.624,00





Gás de Cozinha	Unidade	1	56,84	56,84	2	113,68
Custo Material de Consumo				1.680,84		1.737,68
SERVIÇOS TERCEIROS						
Oficineiro (a) Doces e Salgados com material para realização da oficina para 20 pessoas (batedeira, liquidificador, formas, rolo, etc)	Hora	60	81,20	4.872,00	1	4.872,00
Custo Serviços Terceiros				4.872,00		4.872,00
SUBTOTAL						7.102,73
DESPESAS INDIRETAS						
Lucro Presumido				8,00%		568,22
Despesas Administrativas				4,35%		308,97
Despesas Financeiras				1,00%		71,03
ISS				5,00%		355,14
COFINS				3,00%		213,08
PIS/PASEP				0,65%		46,17
Imprevistos				3,00%		213,08
Total Despesas Indiretas				25%		1.775,68
TOTAL GERAL DA AÇÃO						8.878,41

Ação 06 - 04 Oficinas biscuit (04 Turmas de 20 alunos/ 4hs por dia durante 1 dia)						
Discriminação	Unidade	Quantidade	Valor Unitário (R\$)	Valor Parcial (R\$)	Ocorrência	Valor Total (R\$)
ATIVIDADE / EVENTO						
Salgadinhos	Cento	3	24,36	73,08	4	292,32
Refrigerantes (2l)	Unidade	3	4,06	12,18	4	48,72
Copos descartáveis	Pacote c/100	1	4,06	4,06	4	16,24
Guardanapos	Pacote c/50	2	2,03	4,06	4	16,24





Custo Atividade / Evento				93,38		373,52
MATERIAL DE CONSUMO						
Kit Biscuit (cola, massa, tinta, tesoura, pincel, formas, lacinhos, fitilhos, e outros materiais necessários para realização da oficina)	Kit	1	162,40	162,40	4	649,60
Custo Material de Consumo				162,40		649,60
SERVIÇOS TERCEIROS						
Oficineiro de Biscuit com material necessário	Hora	4	81,20	324,80	4	1.299,20
Custo Serviços Terceiros				324,80		1.299,20
SUBTOTAL						2.322,32
DESPESAS INDIRETAS						
				Lucro Presumido	8,00%	185,79
				Despesas Administrativas	4,35%	101,02
				Despesas Financeiras	1,00%	23,22
				ISS	5,00%	116,12
				COFINS	3,00%	69,67
				PIS/PASEP	0,65%	15,10
				Imprevistos	3,00%	69,67
				Total Despesas Indiretas	25%	580,58
TOTAL GERAL DA AÇÃO						2.902,90

Ação 07 - 04 Oficinas de grafiteagem em tecido (Previsão de 20 participantes por evento)						
Discriminação	Unidade	Quantidade	Valor Unitário (R\$)	Valor Parcial (R\$)	Ocorrência	Valor Total (R\$)
ATIVIDADE / EVENTO						
Bolos variados	Unidade	3	8,12	24,36	4	97,44





Suco de frutas	Litro	2	3,24	6,48	4	25,92
Copos descartáveis	Pacote c/100	1	4,06	4,06	4	16,24
Guardanapos	Pacote c/50	1	2,03	2,03	4	8,12
Custo Atividade / Evento				36,93		147,72
MATERIAL DE CONSUMO						
Tecido (faixa)	Metro	40	10,55	422,00	4	1.688,00
Camisa de malha	Unidade	20	8,12	162,40	4	649,60
Kit Grafitagem (tela, 05 sprays, 05 camisas brancas)	Kit	1	162,40	162,40	4	649,60
Spray	Unidade	30	9,74	292,20	4	1.168,80
Custo Material de Consumo				1.039,00		4.156,00
SERVIÇOS TERCEIROS						
Oficineiro (a) grafitagem com material necessário	Hora	4	81,20	324,80	4	1.299,20
Custo Serviços Terceiros				324,80		1.299,20
SUBTOTAL						5.802,92
DESPESAS INDIRETAS						
Lucro Presumido				8,00%		448,23
Despesas Administrativas				4,35%		243,73
Despesas Financeiras				1,00%		56,03
ISS				5,00%		280,15
COFINS				3,00%		168,09
PIS/PASEP				0,65%		36,42
Imprevistos				3,00%		168,09
Total Despesas Indiretas				25%		1.400,73
TOTAL GERAL DA AÇÃO						7.003,65
TOTAL GERAL DO EIXO 3						65.591,39



2. QUADRO DO TRABALHO TÉCNICO SOCIAL - CRONOGRAMA DE EXECUÇÃO (TTS - CE)

EIXO	ATIVIDADE	CUSTO	MESES															
			1	2	3	4	5	6	7	8	9	10	11	12				
MOC	Ação 01 - 03 Reuniões de Apresentação da Proposta de Intervenção aos moradores (Previsão 150 participantes por evento)	2.108,66	3															
	Ação 02 - 12 Plantões Sociais (plantões mensais)	887,70	1	1	1	1	1	1	1	1	1	1	1	1	1	1	1	
	Ação 03 - 01 Mapeamento Pós-ocupação	2.247,75	1															
	Ação 04 - 02 Palestras p/ apresentação e estabelecimento de fluxo de demandas p/ os Equipamentos Sociais e serviços, bem como orientações sobre o processo de mudança de endereço no CADUNICO e o acesso as tarifas sociais (Previsão 150 participantes por evento)	2.475,85		2														
	Ação 05 - 08 Palestras sobre conservação e preservação do imóvel (Previsão 30 participantes por evento)	1.218,00				4	4											
	Ação 06-12 Oficinas de elaboração do Plano Orçamentário Familiar (2 oficinas por quadra) (Previsão 20 participantes por evento)	3.116,10			4	4	4											
	Ação 07 - 04 Oficinas de contação de histórias p/ crianças (Previsão 50 participantes por evento)	1.268,35			1		1		1		1			1				
	Ação 08- 03 Encontros de integração com idosos (Previsão 50 participantes por evento)	564,64				1		1		1								
	Ação 09 - 01 Ação de prestação de serviços sociais (Previsão 200 participantes)	2.628,18						1										
	Ação 10 - 04 Circuito Alternativo com Jovens (Roda de Conversa) (Previsão de 50 participantes por evento)	1.207,45			1		1		1		1			1				
	Ação 11- 04 Ciclos de Palestra p/ as mulheres (Lei Maria da Penha e Direitos Sociais) (Previsão de 50 participantes por evento)	1.613,45				1		1		1				1				
	Ação 12 - 02 Cinematecas (temas livres) (Previsão 30 participantes por evento)	130,88					1				1							
	Ação 13 - 03 Palestras sobre associativismo e organização comunitária (Previsão de 50 participantes por evento)	540,49		3														

2. QUADRO DO TRABALHO TÉCNICO SOCIAL - CRONOGRAMA DE EXECUÇÃO (TTS - CE)

EIXO	ATIVIDADE	CUSTO	MESES													
			1	2	3	4	5	6	7	8	9	10	11	12		
	Ação 14 - 01 Assembleia p/ formação da associação (Previsão 300 participantes)	1.740,73			1											
	Ação 15 - 04 Oficinas de aproveitamento integral de alimentos (Previsão 30 participantes por evento)	3.262,05				2	2									
	Ação 16 - 03 Oficinas de cultivo de hortaliças domésticas (Previsão 40 participantes por evento)	8.677,20					1	2								
	Ação 17 - 01 Confraternização dia da família (Previsão 400 participantes)	2.907,78								1						
	Ação 18 - 01 Confraternização de encerramento de trabalho social (Previsão 400 participantes)	3.585,68														1
	Ação 19 - 06 Reuniões de Avaliação do Trabalho Social (Previsão 60 participantes por evento)	3.319,05	1			1			1		1			1		1
	Ação 20 - 01 Acompanhamento e Avaliação - apresentação de resultados	874,80														1
ESA	Ação 01 - 04 Palestras sobre consumo adequado de água e energia (COELCE E CAGECE) (Previsão 50 participantes por evento)	1.617,00	2	2												
	Ação 02 - 01 Assembleia p/ identificação dos problemas ambientais locais (Previsão 100 participantes)	507,45				1										
	Ação 03 - 06 Oficinas de construção de estratégias de superação dos problemas ambientais identificados (Previsão 50 participantes por evento)	2.664,38							2	2	2					
	Ação 04 - 09 Oficinas de Orientação sobre manejo, descarte e reciclagem de lixo (Previsão média de 15 participantes por evento)	2.767,73				3	3	3								
	Ação 05 - 01 Mutirão de limpeza (Previsão 200 participantes)	2.533,70														1
	Ação 06 - 01 Gincana Ecológica (Previsão 100 participantes)	2.531,49														1
GTR	Ação 01 - 06 Oficinas de estímulo à ampliação da escolarização	791,70			3	3										

2. QUADRO DO TRABALHO TÉCNICO SOCIAL - CRONOGRAMA DE EXECUÇÃO (TTS - CE)

EIXO	ATIVIDADE	CUSTO	MESES												
			1	2	3	4	5	6	7	8	9	10	11	12	
	Ação 02 - 06 Oficinas para elaboração de currículos (Previsão de 25 participantes por evento)	1.309,35			3	3									
	Ação 03 - 02 Cursos Corte e Costura (120h / 2 turmas de 10 alunos / 4h por dia durante 30 dias)	33.711,25								2					
	Ação 04 - 01 Curso Obras e reparos - Pedreiro (80hs / 1 Turma de 15 alunos/ 4hs por dia durante 20 dias)	10.994,13						1							
	Ação 05 - 01 Curso Doces e Salgados (60hs / 1 Turma de 20 alunos/ 4hs por dia durante 15 dias)	8.878,41							1						
	Ação 06 - 04 Oficinas biscuit (04 Turmas de 20 alunos/ 4hs por dia durante 1 dia)	2.902,90						2					2		
	Ação 07 - 04 Oficinas de grafiteagem em tecido (Previsão de 20 participantes por evento)	7.003,65					2					2			
	TOTAL DOS RECURSOS	122.587,89													
	TOTAL DE ATIVIDADES	122	5	9	16	24	20	13	8	8	7	6	3	4	

3. QUADRO DO TRABALHO TÉCNICO SOCIAL - CRONOGRAMA DE DESEMBOLSO (TTS - CE)

ITEM	MESES												
	1	2	3	4	5	6	7	8	9	10	11	12	TOTAL
Recursos Humanos - 02 Assistentes Sociais (SB + ES)	8.426,00	8.426,00	8.426,00	8.426,00	8.426,00	8.426,00	8.426,00	8.426,00	8.426,00	8.426,00	8.426,00	8.426,00	101.112,00
Recursos Humanos - 03 Mobilizadores sociais (SB + ES)	5.561,16	5.561,16	5.561,16	5.561,16	5.561,16	5.561,16	5.561,16	5.561,16	5.561,16	5.561,16	5.561,16	5.561,16	66.733,92
Custo com Atividade/ eventos	597,63	931,81	1.873,88	1.567,18	955,83	2.363,38	3.237,65	1.961,55	409,46	427,03	1.596,13	1.527,52	17.449,05
Material de consumo	1.132,24	1.660,04	1.452,98	1.725,00	5.565,04	7.270,96	7.397,88	1.294,56	2.666,20	547,60	1.427,12	831,80	32.971,42
Serviço de Terceiros	1.814,44	969,74	938,24	2.290,22	2.562,24	8.765,54	24.701,04	807,94	990,64	1.010,94	1.088,08	1.710,78	47.649,84
Despesas Indiretas	886,08	890,40	1.066,28	1.395,60	2.270,78	4.599,97	8.834,14	1.016,01	1.016,58	496,39	1.027,83	1.017,53	24.517,58
Material Permanente	16.250,00												16.250,00
Total	34.667,55	18.439,15	19.318,54	20.965,16	25.341,05	36.987,01	58.157,87	19.067,22	19.070,04	16.469,12	19.126,32	19.074,79	306.683,81



4. CUSTOS COM RECURSOS HUMANOS DA EQUIPE EXECUTORA DO TRABALHO SOCIAL

RECURSOS HUMANOS						
CUSTOS DISCRIMINADOS						
Profissional	Quantidade	Salário Base	Encargos	Custo Mensal	Ocorrência	Custo Total
		(SB) - MÊS	68,52% sobre SB	Total		
Assistente Social I (30h)	1	2.500,00	1.713,00	4.213,00	12	50.556,00
Assistente Social II (30h)	1	2.500,00	1.713,00	4.213,00	12	50.556,00
Mobilizador Social (40h)	1	1.100,00	753,72	1.853,72	12	22.244,64
Mobilizador Social (40h)	1	1.100,00	753,72	1.853,72	12	22.244,64
Mobilizador Social (40h)	1	1.100,00	753,72	1.853,72	12	22.244,64
TOTAL:	5					-
VALOR TOTAL PARA 12 MESES						167.845,92



**5. CUSTO COM MATERIAIS PERMANENTES (Os materiais serão posteriormente doados para a Associação de Moradores)**

MATERIAL PERMANENTE (será posteriormente doado para associação, devidamente registrado em ata).						
Discriminação	Unidade	Quantidade	Valor Unitário (R\$)	Valor Parcial (R\$)	Ocorrência	Valor Total (R\$)
Mesas	Unidade	50	50,00	2.500,00	1	2.500,00
Cadeiras	Unidade	300	35,00	10.500,00	1	10.500,00
Custo Atividade / Evento				13.000,00		13.000,00
DESPESAS INDIRETAS						
Lucro Presumido					8,00%	1.040,00
Despesas Administrativas					4,35%	565,50
Despesas Financeiras					1,00%	130,00
ISS					5,00%	650,00
COFINS					3,00%	390,00
PIS/PASEP					0,65%	84,50
Imprevistos					3,00%	390,00
Total Despesas Indiretas					25%	3.250,00
TOTAL GERAL DA AÇÃO						16.250,00



6. DESCRIÇÃO DAS ATIVIDADES

Eixo	Atividades	Quantitativo de Atividades	Temáticas	Metodologia	Indicadores de Avaliação	Meios de Verificação
Eixo: Mobilização e Organização Comunitária	Reuniões de Apresentação da Proposta de Intervenção aos moradores	3	Trabalho Técnico Social/ Dados do Contrato/ Seleção/ Direitos e deveres	Acolhida/ Apresentação em datashow/ Debates/ Avaliação/ Brindes para sorteio/ Lanches	% de beneficiários conhecedores do PTTS/ Nível de participação/ Nível de satisfação	Convites (previsão de 150 participantes por evento) / Lista de Frequência/ Ata de Reunião/ Instrumental de avaliação/Fotos
	Plantões Sociais	12	Acompanhamento social das famílias beneficiárias/ Direitos e Deveres/ Demandas Comunitárias	Aplicação de instrumental de atendimento às demandas.	Nº de Atendimentos encaminhados efetivados	Registro dos atendimentos/ Nº de moradores atendidos
	Mapeamento Pós-Ocupação	1	Pós-ocupação/ organização comunitária	Aplicação de instrumental para o Perfil das famílias ocupantes e beneficiárias/ condições atuais (Atualização Cadastral)	Nº de famílias moradoras	Documento técnico como Diagnóstico preliminar das famílias
	Palestras p/ apresentação e estabelecimento de fluxo de demandas p/ os Equipamentos Sociais e serviços, bem como orientações sobre o processo de mudança de endereço no CADUNICO e o acesso as tarifas sociais	2	Atendimento Socioassistencial/ Acesso às políticas públicas/ Atribuições dos agentes	Exposição oral sobre o fluxo de demandas para os Equipamentos Sociais e serviços/ Avaliação/ Brindes para sorteio/ Lanches	Nº de beneficiários mobilizados X presentes/ Nível de participação dos moradores na rede de serviços local	Convite (150 participantes) Nº de atendimentos realizados/ Lista de Presença/ Folders informativos entregues

Eixo	Atividades	Quantitativo de Atividades	Temáticas	Metodologia	Indicadores de Avaliação	Meios de Verificação
	Palestra sobre conservação e preservação do imóvel	8	Sustentabilidade do empreendimento/ Conservação do patrimônio/ Correta apropriação, uso e preservação do imóvel/ Medidas de contenção de despesas e redução de gastos	Exposição dialogada com Palestrante/ Apresentação das áreas de uso comum e unidades privativas/ Pannel temático - a Casa/ Debate em Plenária/ Avaliação/ Lanches/ Sorteio de brindes	% de participantes X população beneficiária/ Nível de conservação dos bens privados e coletivos	Convite (previsão de 30 participantes por evento)/ Lista de frequência/ Instrumental de Avaliação/ Fotos
Eixo : Mobilização e Organização Comunitária	Oficina de elaboração do Plano Orçamentário Familiar	12	Empreendedorismo/ Planejamento e Orçamento Familiar/ Consumo consciente/ Despesas e Receitas: fontes de recursos	Mobilização dos beneficiários/ Exposição dialogada com Palestrante sobre as obrigações dos beneficiários com as prestações mensais e taxas de condomínio/ Abordagem sobre produtos para uso doméstico e condominial/ Planejamento financeiro e elaboração da planilha orçamentária mensal /Avaliação/ Lanches	% de pessoas da comunidade X % de participação de moradores do habitacional/ Grau de envolvimento nas atividades	Convite (previsão de 20 participantes por evento)/ Lista de frequência/ % de adimplência/ Instrumental de Avaliação/ Fotos
	Oficinas de contação de história	4	Contação de história/ prática de leitura infantil	Exposição oral e/ou audiovisual com Oficineiro/ Avaliação/ Lanche	% de crianças por oficina	Convites (previsão de 50 participantes por evento)Fotos Material utilizado

Eixo	Atividades	Quantitativo de Atividades	Temáticas	Metodologia	Indicadores de Avaliação	Meios de Verificação
	Encontros de integração com idosos	3	Apresentação e discussão sobre o Estatuto do Idoso/ Incentivo à prática de exercícios físicos	Acolhida/ Exposição dialogada/ Debate em Plenária/Prática de exercício físico com Educador Físico/ Avaliação/ Lanches	% de participantes por quadra % de participantes que se engajaram em mais de um evento Nº de convidados Nº de participantes Nº de atividades realizadas Nível de debate sobre os temas abordados	Convites (previsão de 50 participantes por evento) Fotos Material Informativo
	Ação de prestação de serviços sociais	1	Emissão de documentos/ Encaminhamentos para a Rede(saúde, assistência social, conselho tutelar, Educação)/Oferta de serviços	Acolhida/ Apresentação dos serviços participantes/ Mutirão com os serviços de corte de cabelo e manicure/ Recreador infantil/Lanche	% de participantes por quadra % de participantes que se engajaram em mais de um evento Nº de convidados Nº de participantes Nº de atividades realizadas Nível de debate sobre os temas abordados	Convites (previsão de 200 participantes)/ Lista de Presença/ Fotos/ Material Informativo/

Eixo	Atividades	Quantitativo de Atividades	Temáticas	Metodologia	Indicadores de Avaliação	Meios de Verificação
	Círculo Alternativo com Jovens (Roda de Conversa)	4	Apresentação e discussão sobre sexualidade, DSTs, direitos e deveres, diversidade/preconceito e dogradicção.	Acolhida/Exposição dialogada com oficinairo/ Debate em Plenária/ Avaliação/ Lanches	% de participantes por quadra % de participantes que se engajaram em mais de um evento Nº de convidados Nº de participantes Nº de atividades realizadas Nível de debate sobre os temas abordados	Convites (previsão de 50 participantes por evento)/Lista de Presença Fotos Material Informativo
	Ciclos de palestras para as mulheres(Lei Maria da Penha e Direitos Sociais)	4	Apresentação e discussão sobre a Lei Maria da Penha, sexualidade, saúde da mulher e direitos sociais	Acolhida/ Exposição dialogada com palestrante/ Debate em Plenária/ Avaliação/ Lanches	% de participantes por quadra % de participantes que se engajaram em mais de um evento Nº de convidados Nº de participantes Nº de atividades realizadas Nível de debate sobre os temas abordados	Convites (previsão de 50 participantes por evento)/ Fotos/ Material Informativo

Eixo	Atividades	Quantitativo de Atividades	Temáticas	Metodologia	Indicadores de Avaliação	Meios de Verificação
	Cinematecas (temas livres)	2	Cine-Debate (fortalecimento de vínculo familiar e comunitário, sentimento de pertencimento ao ambiente construído)	Acolhida/ Exibição de filme /Debate em Plenária/Avaliação/ Lanches	% de participantes por quadra % de participantes que se engajaram em mais de um evento Nº de convidados Nº de participantes Nº de atividades realizadas Nível de debate sobre os temas abordados	Convites (previsão de 30 participantes por evento)/ Lista de Presença Fotos
	Palestras sobre associativismo e organização comunitária	3	Associativismo e Organização Comunitária/Capacitação de Lideranças e grupos representativos	Exposição oral sobre o associativismo e a organização comunitária/Brindes para sorteio/Lanche	% de participantes/ Nível de participação dos moradores	Convite (previsão de 50 participantes por evento)/ Lista de frequência/ Instrumental de Avaliação/ Fotos

Eixo	Atividades	Quantitativo de Atividades	Temáticas	Metodologia	Indicadores de Avaliação	Meios de Verificação
	Assembleia para formação de associação	1	Organização Social e Comunitária	Acolhida/ Informes sobre a formação da associação comunitária/Votação/ debates/Lanche	Nível de participação/ Nível de satisfação	Convites (previsão de 300 participantes) / Lista de Frequência/ Ata de Reunião/ Instrumental de avaliação/Fotos
	Oficina de aproveitamento integral de alimentos	4	Alimentação saudável, sustentabilidade alimentar, fortalecimento do vínculo comunitário	Acolhida/ Abordagem teórica e prática com o(a)feitor(a) de Alimentos/Lanche	Nº de convidadas Nº participantes	Convites (previsão de 30 participantes) / Lista de Presença/ Instrumental de avaliação/Fotos

Eixo	Atividades	Quantitativo de Atividades	Temáticas	Metodologia	Indicadores de Avaliação	Meios de Verificação
	Oficina de cultivo de hortaliças domésticas	3	Alimentação saudável, segurança alimentar, fortalecimento do vínculo comunitário	Acolhida/ Abordagem teórica e prática com oficineiro(a) Agrônomo ou Gestor Ambiental/Lanche	Nº de convidadas Nº participantes Nº de pessoas cultivando hortaliças	Convites (previsão de 40 participantes) / Lista de Presença/Instrumental de avaliação/Fotos
	Confraternização Dia da Família	1	Integração comunitária e fortalecimento de vínculo familiar/ Convivência em coletividade	Acolhida/ Apresentação sobre as responsabilidades da família e da comunidade/ Sorteio de brindes/ Distribuição de balões/ Apresentação artística/Lanche	Nº de convidadas Nº participantes Quantidade de pessoas que se engajaram no evento realizado	Convites (previsão de 400 participantes) / Lista de Presença/Fotos
	Confraternização de encerramento de trabalho social	1	Encerramento do Projeto/Resultado da Pesquisa de Satisfação	Acolhimento/Integração entre equipe e comunidade/Apresentação dos resultados da pesquisa de satisfação/Sorteio com entrega de Brindes/Recreação/Lanche	Quantidade de Participantes	Convite(400 participantes)/Lista de Frequência/ Fotos
	Reuniões e Avaliação do Trabalho Social	6	Conquistas e Desafios/ Resultados Alcançados/ Demandas existentes	Acolhida/ Debate em subgrupos: impactos alcançados com o TTS com Recriador infantil/Apresentação em Plenária/ Feedback avaliativo/ Sorteio de brindes/ Avaliação/ Lanche	% de moradores satisfeitos com o TTS/ Quantidade de propostas elencadas para melhorar a execução do trabalho social/ Quantidade de moradores mobilizados X Quantidade de moradores presentes	Convite (previsão de 60 participantes por evento)/ Lista de Frequência/ Ata de Reunião/ Instrumental de Avaliação/Fotos

Eixo	Atividades	Quantitativo de Atividades	Temáticas	Metodologia	Indicadores de Avaliação	Meios de Verificação
	Acompanhamento e Avaliação - Apresentação dos Resultados	1	Apresentação dos resultados esperados e obtidos durante o acompanhamento social	Acolhimento/ Avaliação por parte da comunidade/Apresentação das atividades planejadas e executadas pela equipe social/ Análise SWOT do acompanhamento social e seus desdobramentos/Aplicação da Pesquisa de Satisfação PÓS-OCUPAÇÃO.	% de moradores mobilizados % da satisfação coletada pelo instrumental Resultados esperados e resultados reais das atividades	Convite/Lista de Frequência/ Instrumental da Pesquisa de Satisfação (432)/Fotos
Eixo: Educação Sanitária e Ambiental	Palestras sobre consumo adequado de água e energia elétrica (ENEL e CAGECE)	4	Consumo racional dos serviços de infraestrutura/ Qualidade de vida	Exposição dialogada com Palestrante/ Avaliação/ Sorteio de Brindes/Lanches	% de pessoas envolvidas nas atividades propostas/Pessoas da comunidade relacionadas à questão ambiental ou à qualidade de vida	Convite (previsão de 50 participantes por evento)/ Lista de frequência/ Instrumental de Avaliação/ Fotos
	Assembléia para identificação dos problemas ambientais locais	1	Identificar problemas Ambientais Locais	Exposição dialogada/ Debate em plenária/Avaliação/Lanches	Nº de participantes em cada evento Quantidade de problemas identificados % de faixa etária diferenciadas participando dos eventos	Convite (previsão de 100 participantes)/Lista de Frequência/Instrumental dos problemas identificados/Instrumental de Avaliação/Fotos
	Oficinas de construção de estratégias de superação dos problemas ambientais identificados	6	Construir estratégias de superação dos problemas ambientais identificados	Exposição dialogada/ Debate em plenária/Trabalho em grupos por problemas encontrados/Avaliação/Lanches	Nº de participantes em cada evento Quantidade de estratégias propostas % de faixa etária diferenciadas participando dos eventos	Convite(previsão de 50 participantes por evento)/Lista de Frequência/Instrumental das estratégias propostas/Instrumental de Avaliação/Fotos



Eixo	Atividades	Quantitativo de Atividades	Temáticas	Metodologia	Indicadores de Avaliação	Meios de Verificação
Eixo: Educação Sanitária e Ambiental	Oficinas de orientação sobre manejo, descarte e reciclagem do lixo	9	Qualidade de vida/Resíduos sólidos/Reciclagem, reaproveitamento e reutilização de resíduos sólidos	Exposição dialogada com Oficineiro da área ambiental/ Avaliação/ Lanches	% de pessoas da comunidade relacionadas à questão ambiental ou à qualidade de vida	Convite (previsão de 15 participantes por evento)/ Lista de frequência/ Instrumental de Avaliação/ Fotos
	Mutirão de Limpeza	1	Serviços de infraestrutura/ Manutenção preventiva da moradia e dos equipamentos coletivos/ Normas e medidas de segurança doméstica/ Tratamento e acondicionamento dos resíduos sólidos/ Qualidade de vida	Trabalho participativo/ Roda de conversa com os moradores sobre as condições de uso e manutenção das unidades habitacionais/ Grau de satisfação com imóvel /Sociabilidade/ Melhoria da integração Campanha com divulgação de informações sobre a sistemática do serviço de coleta de lixo no residencial/ Avaliação/ Lanches	Potenciais parcerias com catadores da área para coleta dos materiais recicláveis/ % de pessoas da comunidade relacionadas à questão ambiental ou à qualidade de vida/ % de moradores mobilizados X n] de participantes/ % de moradores que aderiram a coleta seletiva após o evento.	Convite (previsão de 200 participantes por evento)/ Lista de frequência/ Instrumental de Avaliação/ Fotos
	Gincana Ecológica	1	Recreação educativa/Meio Ambiente/Sustentabilidade	Atividade recreativa/ Lanche	% de participantes	Convites para 100 participantes/ Lista de Presença/Fotos
Eixo: Geração de Trabalho e Renda	Oficinas de estímulo à ampliação da escolarização	6	Inclusão no mercado de trabalho/ Empregabilidade	Dinâmica de conhecimento/ Exposição dialogada/ Trabalho em subgrupos: elaboração do mapa de escolarização dos moradores/ Apresentação dos trabalhos /Avaliação/ Lanche	% de moradores identificados X % de encaminhamentos a rede formal	Convites (previsão de 30 participantes por Oficina) / Lista de Frequência/ Instrumental de avaliação/Fotos

Eixo	Atividades	Quantitativo de Atividades	Temáticas	Metodologia	Indicadores de Avaliação	Meios de Verificação
Eixo: Geração de Trabalho e Renda	Oficinas para elaboração de currículos	6	Empregabilidade/ Postura Profissional/ Sistematização das qualificações profissionais/ Formas de apresentação em entrevista de emprego/ Apresentação pessoal/ Postura profissional	Dinâmica de integração/ Exposição dialogada/ Vivências dramáticas/ Exercícios práticos: elaboração de currículos - itens constituintes/ Apresentação dos trabalhos /Avaliação/ Lanche	% de moradores mobilizados X % de inscritos X % de currículos elaborados	Convites (previsão de 25 participantes por Oficina) / Lista de Frequência/ Instrumental de avaliação/Fotos
	Cursos de Corte e Costura	2	Qualificação profissional e empregabilidade	Inscrição de 10 alunos para participação no curso com 120h/ 2 turmas com 10 alunos/ 4hs por dia durante 30 dias./ Capacitação com Profissional Costureiro (a)	Nº de moradores mobilizados X Nº de moradores participantes % de moradores identificados X moradores encaminhados Nº de concludentes dos cursos X Nº dos inscritos Reistro de encaminhamentos realizados Nº de pessoas que acessaram o mercado de trabalho	Lista de Frequência/ Instrumental de avaliação/Certificados/Fotos

Eixo	Atividades	Quantitativo de Atividades	Temáticas	Metodologia	Indicadores de Avaliação	Meios de Verificação
	Curso de Obras e Reparos- Pedreiro	1	Qualificação profissional e empregabilidade	Inscrição de 15 alunos para participação de curso com 80hs/ 4hs por dia durante 20 dias/ Capacitação com Pedreiro o/Lanche	Nº de moradores mobilizados X Nº de moradores participantes % de moradores identificados X moradores encaminhados Nº de concluintes dos cursos X Nº dos inscritos Registro de encaminhamentos realizados Nº de pessoas que acessaram o mercado de trabalho	Lista de Frequência/ Instrumental de avaliação/Certificados/Fotos
Eixo: Geração de Trabalho e Renda	Cursos de Doces e Salgados	1	Qualificação profissional e empregabilidade	Seleção de alunos para participação de curso com 60hs / 1 Turma de 20 alunos/ 4hs por dia durante 15 dias) Capacitação com Oficina de doces e salgados	Nº de moradores mobilizados X Nº de moradores participantes % de moradores identificados X moradores encaminhados Nº de concluintes dos cursos X Nº dos inscritos Registro de encaminhamentos realizados Nº de pessoas que acessaram o mercado de trabalho	Lista de Frequência/ Instrumental de avaliação/Certificados/Fotos

Eixo	Atividades	Quantitativo de Atividades	Temáticas	Metodologia	Indicadores de Avaliação	Meios de Verificação
Eixo: Geração de Trabalho e Renda	Oficinas de Biscuit	4	Qualificação profissional e empregabilidade	Inscrição de alunos para participação de curso com 4h/ 4 turmas c/ 20 alunos em cada/ 4hs por dia durante 1 dia / Capacitação com Oficineiro/Lanche	Nº de moradores mobilizados X Nº de moradores participantes % de moradores identificados X moradores encaminhados Nº de concludentes dos cursos X Nº dos inscritos Registro de encaminhamentos realizados Nº de pessoas que acessaram o mercado de trabalho	Lista de Frequência/ Instrumental de avaliação/Certificados/Fotos
	Oficinas de grafiteagem em tecido	4	Qualificação profissional e empregabilidade	Seleção de alunos para participação de curso com 20 participantes por evento/Capacitação com Oficineiro/Lanche	Nº de moradores mobilizados X Nº de moradores participantes / % de moradores identificados X moradores encaminhados Nº de concludentes dos cursos X Nº dos inscritos / Registro de encaminhamentos realizados / Nº de pessoas que acessaram o mercado de trabalho	Lista de Frequência/ Instrumental de avaliação/Certificados/Fotos

Valor Global à executar: R\$ 306.683,81 (trezentos e seis mil, seiscentos e oitenta e três reais e oitenta e um centavos).

Caucaia-CE, 16 de junho de 2021.

Maria José Lima do Nascimento
 STAR PRODUÇÕES EVENTOS LTDA
 Maria José Lima do Nascimento / Sócia-administradora



**PROPOSTA DE PREÇOS**

À COMISSÃO DE LICITAÇÕES DO MUNICÍPIO DE CAUCAIA/CE

Ref.: CONCORRÊNCIA PÚBLICA PROCESSO Nº 2018.05.09.003 / RESIDENCIAL PABUSSU

1. Identificação do licitante:


- Razão Social: **STAR PRODUÇÕES E EVENTOS LTDA**
- CNPJ: 00.499.505/0001-42
- Endereço completo: Travessa da Rocha Sales, 54, Açude, Caucaia- CE, CEP 61.605-075
- Representante Legal: MARIA JOSÉ LIMA DO NASCIMENTO, brasileira, divorciada, RG 93002175118 SSP-CE, inscrita no CPF nº 142.040.703-10, residente e domiciliada na rua Monsenhor Bruno, 333, apto 1403, Meireles- CEP 60 115-190, Fortaleza- CE.
- Celular (85) 9 86611795, e-mail: atendimentostarproducoes@gmail.com
- Banco do Brasil S/A, agência 1218 e nº da conta corrente: 000.034.743-4
- Banco Bradesco, agência 2214 e nº da conta corrente 0022999-7

2. Valor Global à executar: R\$ 208.580,56 (duzentos e oito mil, quinhentos e oitenta reais e cinquenta e seis centavos).

3. Prazo de execução: 12 (doze) meses

4. Condições Gerais da Proposta: A presente proposta é válida por 120 (cento e vinte) dias, contados da data de sua emissão.

Caucaia-CE, 16 de junho de 2021.



STAR PRODUÇÕES E EVENTOS LTDA
Maria José Lima do Nascimento
Sócia-administradora





1. MEMÓRIA DE CÁLCULO DAS ATIVIDADES DO TRABALHO SOCIAL

HABITACIONAL PABUSSU						
EIXO 1 - Mobilização e Organização Comunitária - MOC						
Ação 01 - 02 Reuniões de Apresentação da Proposta de Intervenção aos moradores (Previsão 150 participantes por evento)						
Discriminação	Unidade	Quantidade	Valor Unitário (R\$)	Valor Parcial (R\$)	Ocorrência	Valor Total (R\$)
ATIVIDADE / EVENTO						
Refrigerantes (2l)	Unidade	15	4,06	60,90	2	121,80
Bolos variados	Unidade	15	8,12	121,80	2	243,60
Copos descartáveis	Pacote c/100	2	4,06	8,12	2	16,24
Guardanapos	Pacote c/50	3	2,03	6,09	2	12,18
Custo Atividade / Evento				196,91		393,82
MATERIAL DE CONSUMO						
Brinde para sorteio	Unidade	12	24,36	292,32	2	584,64
Custo Material de Consumo				292,32		584,64
SUBTOTAL						978,46
DESPESAS INDIRETAS						
Lucro Presumido					8,00%	78,28
Despesas Administrativas					4,35%	42,56
Despesas Financeiras					1,00%	9,78
ISS					5,00%	48,92
COFINS					3,00%	29,35
PIS/PASEP					0,65%	6,36
Imprevistos					3,00%	29,35
Total Despesas Indiretas					25%	244,62
TOTAL GERAL DA AÇÃO						1.223,08





Ação 02 - 01 Mapeamento Pós-ocupação						
Discriminação	Unidade	Quantidade	Valor Unitário (R\$)	Valor Parcial (R\$)	Ocorrência	Valor Total (R\$)
SERVIÇOS TERCEIROS						
Impressão de 288 instrumentais de atualização de informações (2págs)	Folhas	576	0,81	466,56	1	466,56
Contratação de Profissional para tabulação dos questionários aplicados (valor por questionário tabulado)	Unidade	576	2,43	1.399,68	1	1.399,68
Impressão do relatório de atualização cadastral	Folhas	60	0,81	48,60	1	48,60
Custo Serviços Terceiros				1.914,84		1.914,84
SUBTOTAL						1.914,84
DESPESAS INDIRECTAS						
Lucro Presumido					8,00%	153,19
Despesas Administrativas					4,35%	83,30
Despesas Financeiras					1,00%	19,15
ISS					5,00%	95,74
COFINS					3,00%	57,45
PIS/PASEP					0,65%	12,45
Imprevistos					3,00%	57,45
Total Despesas Indiretas					25%	478,71
TOTAL GERAL DA AÇÃO						2.393,55





Ação 03 - 12 Plantões Sociais (plantões mensais)						
Discriminação	Unidade	Quantidade	Valor Unitário (R\$)	Valor Parcial (R\$)	Ocorrência	Valor Total (R\$)
ATIVIDADE / EVENTO						
Água	Unidade 5l	1	2,84	2,84	12	34,08
Copos descartáveis	Pacote c/100	1	4,06	4,06	12	48,72
Custo Atividade / Evento				6,90		82,80
MATERIAL DE CONSUMO						
Papel A4	Pacote c/100	2	4,06	8,12	12	97,44
Caneta Esferográfica	Caixa c/50	1	24,36	24,36	12	292,32
Corretivo	Unidade	2	1,78	3,56	12	42,72
Custo Material de Consumo				8,12		432,48
SERVIÇOS TERCEIROS						
Aluguel de mesa e cadeira	Conj. 1 mesa e 4 cadeiras	1	16,24	16,24	12	194,88
Custo Serviços Terceiros				16,24		194,88
SUBTOTAL						710,16
DESPESAS INDIRETAS						
Lucro Presumido					8,00%	56,81
Despesas Administrativas					4,35%	30,89
Despesas Financeiras					1,00%	7,10
ISS					5,00%	35,51
COFINS					3,00%	21,30
PIS/PASEP					0,65%	4,62
Imprevistos					3,00%	21,30
Total Despesas Indiretas					25%	177,54
TOTAL GERAL DA AÇÃO						887,70





Ação 04 - 01 Palestras p/ apresentação e estabelecimento de fluxo de demandas p/ os Equipamentos Sociais e serviços (Previsão de 288 participantes)						
Discriminação	Unidade	Quantidade	Valor Unitário (R\$)	Valor Parcial (R\$)	Ocorrência	Valor Total (R\$)
ATIVIDADE / EVENTO						
Refrigerantes (2l)	Unidade	20	4,06	81,20	1	81,20
Bolos variados	Unidade	25	8,12	203,00	1	203,00
Copos descartáveis	Pacote c/100	3	4,06	12,18	1	12,18
Guardanapos	Pacote c/50	6	2,03	12,18	1	12,18
Custo Atividade / Evento				308,56		308,56
MATERIAL DE CONSUMO						
Brinde para sorteio	Unidade	15	24,36	365,40	1	365,40
Custo Material de Consumo				365,40		365,40
SERVIÇOS TERCEIROS						
Reprodução de folders informativos apresentando CRAS< CREAS, Conselho Tutelar, CAPS, NASF e outros	Unidade	288	2,84	817,92	1	817,92
Custo Serviços Terceiros				817,92		817,92
					SUBTOTAL	1.491,88
DESPESAS INDIRETAS						
Lucro Presumido					8,00%	119,35
Despesas Administrativas					4,35%	64,90
Despesas Financeiras					1,00%	14,92
ISS					5,00%	74,59
COFINS					3,00%	44,76
PIS/PASEP					0,65%	9,70
Imprevistos					3,00%	44,76
Total Despesas Indiretas					25%	372,97
TOTAL GERAL DA AÇÃO						1.864,85





Ação 05 - 08 Palestras sobre conservação e preservação do imóvel (Previsão 30 participantes por evento)						
Discriminação	Unidade	Quantidade	Valor Unitário (R\$)	Valor Parcial (R\$)	Ocorrência	Valor Total (R\$)
ATIVIDADE / EVENTO						
Refrigerantes (2l)	Unidade	4	4,06	16,24	8	129,92
Bolos variados	Unidade	3	8,12	24,36	8	194,88
Copos descartáveis	Pacote c/100	1	4,06	4,06	8	32,48
Guardanapos	Pacote c/50	2	2,03	4,06	8	32,48
Custo Atividade / Evento				48,72		389,76
MATERIAL DE CONSUMO						
Brinde para sorteio	Unidade	5	24,36	121,80	8	974,40
Custo Material de Consumo				121,80		974,40
SUBTOTAL						1.364,16
DESPESAS INDIRETAS						
Lucro Presumido					8,00%	109,13
Despesas Administrativas					4,35%	59,34
Despesas Financeiras					1,00%	13,64
ISS					5,00%	68,21
COFINS					3,00%	40,92
PIS/PASEP					0,65%	8,87
Imprevistos					3,00%	40,92
Total Despesas Indiretas					25%	341,04
TOTAL GERAL DA AÇÃO						1.705,20



Am



Ação 06-18 Oficinas de elaboração do Plano Orçamentário Familiar (01 oficina p/cada 2 blocos) (Previsão 15 participantes por evento)						
Discriminação	Unidade	Quantidade	Valor Unitário (R\$)	Valor Parcial (R\$)	Ocorrência	Valor Total (R\$)
ATIVIDADE / EVENTO						
Bolos variados	Unidade	2	8,12	16,24	18	292,32
Suco de frutas	Litro	3	3,24	9,72	18	174,96
Refrigerantes (2l)	Unidade	1	4,06	4,06	18	73,08
Copos descartáveis	Pacote c/100	1	4,06	4,06	18	73,08
Guardanapos	Pacote c/50	1	2,03	2,03	18	36,54
Custo Atividade / Evento				36,11		649,98
MATERIAL DE CONSUMO						
Papel A4	Pacote c/100	1	4,06	4,06	18	73,08
Caneta Esferográfica	Caixa c/50	3	24,36	73,08	1	73,08
Brinde para sorteio	Unidade	3	24,36	73,08	18	1.315,44
Custo Material de Consumo				150,22		1.461,60
SERVIÇOS TERCEIROS						
Xerox - material para oficina	Unidade	288	0,20	57,60	1	57,60
Assessoria de Economista Doméstico	Hora	1	81,20	81,20	18	1.461,60
Custo Serviços Terceiros				138,80		1.519,20
SUBTOTAL						3.630,78
DESPESAS INDIRETAS						
Lucro Presumido					8,00%	290,46
Despesas Administrativas					4,35%	157,94
Despesas Financeiras					1,00%	36,31
ISS					5,00%	181,54
COFINS					3,00%	108,92
PIS/PASEP					0,65%	23,60
Imprevistos					3,00%	108,92
Total Despesas Indiretas					25%	907,70
TOTAL GERAL DA AÇÃO						4.538,48



Ação 07 - 01 Confraternização Dia da Família (Previsão 288 participantes)						
Discriminação	Unidade	Quantidade	Valor Unitário (R\$)	Valor Parcial (R\$)	Ocorrência	Valor Total (R\$)
ATIVIDADE / EVENTO						
Balões Coloridos	Pacote c/50	10	3,24	32,40	1	32,40
Salgadinhos	Cento	20	24,36	487,20	1	487,20
Refrigerantes (2l)	Unidade	20	4,06	81,20	1	81,20
Suco de frutas	Litro	10	3,24	32,40	1	32,40
Copos descartáveis	Pacote c/100	4	4,06	16,24	1	16,24
Guardanapos	Pacote c/50	6	2,03	12,18	1	12,18
Custo Atividade / Evento				661,62		661,62
MATERIAL DE CONSUMO						
Brinde para sorteio	Unidade	20	24,36	487,20	1	487,20
Custo Serviços Terceiros				487,20		487,20
SERVIÇOS TERCEIROS						
Cantor / sanfoneiro	Hora	3	121,80	365,40	1	365,40
Custo Serviços Terceiros				365,40		365,40
SUBTOTAL						1.514,22
DESPESAS INDIRETAS						
Lucro Presumido					8,00%	121,14
Despesas Administrativas					4,35%	65,87
Despesas Financeiras					1,00%	15,14
ISS					5,00%	75,71
COFINS					3,00%	45,43
PIS/PASEP					0,65%	9,84
Imprevistos					3,00%	45,43
Total Despesas Indiretas					25%	378,56
TOTAL GERAL DA AÇÃO						1.892,78






Ação 08- 02 Oficinas de pintura em tecido para mulheres (Previsão 20 participantes por evento)						
Discriminação	Unidade	Quantidade	Valor Unitário (R\$)	Valor Parcial (R\$)	Ocorrência	Valor Total (R\$)
ATIVIDADE / EVENTO						
Bolos variados	Unidade	3	8,12	24,36	2	48,72
Suco de frutas	Litro	4	3,24	12,96	2	25,92
Copos descartáveis	Pacote c/100	1	4,06	4,06	2	8,12
Guardanapos	Pacote c/50	1	2,03	2,03	2	4,06
Custo Atividade / Evento				43,41		86,82
MATERIAL DE CONSUMO						
Caneta Esferográfica	Caixa c/50	1	24,36	24,36	2	48,72
Papel A4	Pacote c/100	1	4,06	4,06	2	8,12
Kit Pintura (tinta, pincéis, tecido variado, moldes, solvente e outros materiais necessários para a realização da oficina)	Kit	20	40,60	812,00	2	1.624,00
Spray	Unidade	40	9,74	389,60	2	779,20
Custo Serviços Terceiros				1.230,02		2.460,04
SERVIÇOS TERCEIROS						
Oficineiro de Pintura com material necessário	Hora	2	81,20	162,40	2	324,80
Custo Serviços Terceiros				162,40		324,80
SUBTOTAL						2.871,66
DESPESAS INDIRECTAS						
Lucro Presumido				8,00%		229,73
Despesas Administrativas				4,35%		124,92
Despesas Financeiras				1,00%		28,72
ISS				5,00%		143,58
COFINS				3,00%		86,15
PIS/PASEP				0,65%		18,67
Imprevistos				3,00%		86,15
Total Despesas Indiretas				25%		717,92
TOTAL GERAL DA AÇÃO						3.589,58





Ação 09 - 01 Confraternização de encerramento de trabalho social (Previsão 300 participantes)						
Discriminação	Unidade	Quantidade	Valor Unitário (R\$)	Valor Parcial (R\$)	Ocorrência	Valor Total (R\$)
ATIVIDADE / EVENTO						
Salgadinhos	Cento	30	24,36	730,80	1	730,80
Patê	Kg	3	12,18	36,54	1	36,54
Pão de leite	Unidade	300	0,40	120,00	1	120,00
Suco de frutas	Litro	10	3,24	32,40	1	32,40
Refrigerantes (2l)	Unidade	20	4,06	81,20	1	81,20
Custo Atividade / Evento				1.000,94		1.000,94
MATERIAL DE CONSUMO						
Brinde para sorteio	Unidade	20	24,36	487,20	1	487,20
Custo Serviços Terceiros				487,20		487,20
SUBTOTAL						1.488,14
DESPESAS INDIRETAS						
Lucro Presumido					8,00%	119,05
Despesas Administrativas					4,35%	64,73
Despesas Financeiras					1,00%	14,88
ISS					5,00%	74,41
COFINS					3,00%	44,64
PIS/PASEP					0,65%	9,67
Imprevistos					3,00%	44,64
Total Despesas Indiretas					25%	372,04
TOTAL GERAL DA AÇÃO						1.860,18





Ação 10 - 04 Reuniões de Avaliação do Trabalho Social (Previsão de 100 participantes por evento)						
Discriminação	Unidade	Quantidade	Valor Unitário (R\$)	Valor Parcial (R\$)	Ocorrência	Valor Total (R\$)
ATIVIDADE / EVENTO						
Salgadinhos	Cento	5	24,36	121,80	4	487,20
Refrigerantes (2l)	Unidade	9	4,06	36,54	4	146,16
Copos descartáveis	Pacote c/100	3	4,06	12,18	4	48,72
Guardanapos	Pacote c/50	3	2,03	6,09	4	24,36
Custo Atividade / Evento				176,61		706,44
MATERIAL DE CONSUMO						
Papel A4	Pacote c/100	4	4,06	16,24	4	64,96
Brinde para sorteio	Unidade	10	24,36	243,60	4	974,40
Caneta Esferográfica	Caixa c/50	2	24,36	48,72	4	194,88
Custo Serviços Terceiros				16,24		1.234,24
SERVIÇOS TERCEIROS						
Recreador infantil (sem material)	Hora	2,5	40,60	101,50	4	406,00
Custo Serviços Terceiros				101,50		406,00
SUBTOTAL						2.346,68
DESPESAS INDIRETAS						
Lucro Presumido					8,00%	187,73
Despesas Administrativas					4,35%	102,08
Despesas Financeiras					1,00%	23,47
ISS					5,00%	117,33
COFINS					3,00%	70,40
PIS/PASEP					0,65%	15,25
Imprevistos					3,00%	70,40
Total Despesas Indiretas					25%	586,67
TOTAL GERAL DA AÇÃO						2.933,35





Ação 11- Acompanhamento e Avaliação - apresentação de resultados (Previsão de 288 participantes)						
Discriminação	Unidade	Quantidade	Valor Unitário (R\$)	Valor Parcial (R\$)	Ocorrência	Valor Total (R\$)
SERVIÇOS TERCEIROS						
Cópia - pesquisa de satisfação (1 instrumental - 2 páginas)	1 instrumental - 2 páginas	576	0,81	466,56	1	466,56
Custo Serviços Terceiros				466,56		466,56
SUBTOTAL						466,56
DESPESAS INDIRETAS						
Lucro Presumido					8,00%	37,32
Despesas Administrativas					4,35%	20,30
Despesas Financeiras					1,00%	4,67
ISS					5,00%	23,33
COFINS					3,00%	14,00
PIS/PASEP					0,65%	3,03
Imprevistos					3,00%	14,00
Total Despesas Indiretas					25%	116,64
TOTAL GERAL DA AÇÃO						583,20
TOTAL GERAL DO EIXO 1						23.471,93





EIXO 2 - EDUCAÇÃO SANITÁRIA E AMBIENTAL						
Ação 01 - 04 Palestras sobre consumo adequado de água e energia (COELCE E CAGECE) (Previsão 50 participantes por evento)						
Discriminação	Unidade	Quantidade	Valor Unitário (R\$)	Valor Parcial (R\$)	Ocorrência	Valor Total (R\$)
ATIVIDADE / EVENTO						
Tapiocas	Unidade	55	0,81	44,55	4	178,20
Café	Litro	5	2,43	12,15	4	48,60
Leite	Litro	3	2,43	7,29	4	29,16
Suco de frutas	Litro	3	3,24	9,72	4	38,88
Copos descartáveis	Pacote c/100	1	4,06	4,06	4	16,24
Guardanapos	Pacote c/50	1	2,03	2,03	4	8,12
Custo Atividade / Evento				79,80		319,20
MATERIAL DE CONSUMO						
Brinde para sorteio	Unidade	10	24,36	243,60	4	974,40
Custo Material de Consumo				243,60		974,40
SUBTOTAL						1.293,60
DESPESAS INDIRETAS						
Lucro Presumido					8,00%	103,49
Despesas Administrativas					4,35%	56,27
Despesas Financeiras					1,00%	12,94
ISS					5,00%	64,68
COFINS					3,00%	38,81
PIS/PASEP					0,65%	8,41
Imprevistos					3,00%	38,81
Total Despesas Indiretas					25%	323,40
TOTAL GERAL DA AÇÃO						1.617,00





Ação 02 - 18 Oficinas de Orientação sobre manejo, descarte e reciclagem de lixo (01 para cada 2 blocos) (Previsão média de 15 participantes por evento)						
Discriminação	Unidade	Quantidade	Valor Unitário (R\$)	Valor Parcial (R\$)	Ocorrência	Valor Total (R\$)
ATIVIDADE / EVENTO						
Bolos variados	Unidade	2	8,12	16,24	18	292,32
Suco de frutas	Litro	2	3,24	6,48	18	116,64
Refrigerantes (2l)	Unidade	1	4,06	4,06	18	73,08
Copos descartáveis	Pacote c/100	1	4,06	4,06	18	73,08
Guardanapos	Pacote c/50	2	2,03	4,06	18	73,08
Custo Atividade / Evento				34,90		628,20
MATERIAL DE CONSUMO						
Lixeira de pia - SORTEIO	Unidade	2	32,48	64,96	18	1.169,28
Custo Material de Consumo				64,96		1.169,28
SERVIÇOS TERCEIROS						
Oficineiro (a) educador ambiental com material	Hora	1	81,20	81,20	18	1.461,60
Custo Serviços Terceiros				81,20		1.461,60
SUBTOTAL						3.259,08
DESPESAS INDIRETAS						
Lucro Presumido					8,00%	260,73
Despesas Administrativas					4,35%	141,77
Despesas Financeiras					1,00%	32,59
ISS					5,00%	162,95
COFINS					3,00%	97,77
PIS/PASEP					0,65%	21,18
Imprevistos					3,00%	97,77
Total Despesas Indiretas					25%	814,77
TOTAL GERAL DA AÇÃO						4.073,85





Ação 03 - 01 Mutirão de limpeza (Previsão 200 participantes)						
Discriminação	Unidade	Quantidade	Valor Unitário (R\$)	Valor Parcial (R\$)	Ocorrência	Valor Total (R\$)
ATIVIDADE / EVENTO						
Feijoada Completa	Unidade	200	4,06	812,00	1	812,00
Suco de frutas	Litro	10	3,24	32,40	1	32,40
Refrigerantes (2l)	Unidade	10	4,06	40,60	1	40,60
Pratos descartáveis	Pacote c/10	21	4,06	85,26	1	85,26
Talheres descartáveis	Pacote c/50	10	4,73	47,30	1	47,30
Copos descartáveis	Pacote c/100	3	4,06	12,18	1	12,18
Guardanapos	Pacote c/50	4	2,03	8,12	1	8,12
Custo Atividade / Evento				1.037,86		1.037,86
MATERIAL DE CONSUMO						
Saco plástico para lixo (100l)	Pacote c/50	3	8,12	24,36	1	24,36
Luvas de látex	Caixa c/50 pares	5	20,30	101,50	1	101,50
Ciscador	Unidade	2	9,74	19,48	1	19,48
Vassourão	Unidade	2	7,30	14,60	1	14,60
Enxada	Unidade	3	24,36	73,08	1	73,08
Brinde para sorteio	Unidade	16	24,36	389,76	1	389,76
Custo Material de Consumo				622,78		622,78
SUBTOTAL						1.660,64
DESPESAS INDIRETAS						
Lucro Presumido					8,00%	132,85
Despesas Administrativas					4,35%	72,24
Despesas Financeiras					1,00%	16,61
ISS					5,00%	83,03
COFINS					3,00%	49,82
PIS/PASEP					0,65%	10,79
Imprevistos					3,00%	49,82
Total Despesas Indiretas					25%	415,16
TOTAL GERAL DA AÇÃO						2.075,80





Ação 04 - 01 Ação de Arborização (Previsão de 200 participantes)						
Discriminação	Unidade	Quantidade	Valor Unitário (R\$)	Valor Parcial (R\$)	Ocorrência	Valor Total (R\$)
ATIVIDADE / EVENTO						
Bolos variados	Unidade	20	8,12	162,40	1	162,40
Suco de frutas	Litro	6	3,24	19,44	1	19,44
Refrigerantes (2l)	Unidade	10	4,06	40,60	1	40,60
Copos descartáveis	Pacote c/100	2	4,06	8,12	1	8,12
Guardanapos	Pacote c/50	4	2,03	8,12	1	8,12
Custo Atividade / Evento				238,68		238,68
MATERIAL DE CONSUMO						
Kit Arborização (colher, regador, ancinho vaso, adubo, sementes e mudas)	Unidade	45	40,60	1.827,00	1	1.827,00
Custo Material de Consumo				1.827,00		1.827,00
SUBTOTAL						2.065,68
DESPESAS INDIRETAS						
Lucro Presumido					8,00%	165,25
Despesas Administrativas					4,35%	89,86
Despesas Financeiras					1,00%	20,66
ISS					5,00%	103,28
COFINS					3,00%	61,97
PIS/PASEP					0,65%	13,43
Imprevistos					3,00%	61,97
Total Despesas Indiretas					25%	516,42
TOTAL GERAL DA AÇÃO						2.582,10





Ação 05 - 01 Gincana Ecológica (Previsão 100 participantes)						
Discriminação	Unidade	Quantidade	Valor Unitário (R\$)	Valor Parcial (R\$)	Ocorrência	Valor Total (R\$)
ATIVIDADE / EVENTO						
logurte	Litro	7	3,24	22,68	1	22,68
Achocolatado	Litro	7	4,06	28,42	1	28,42
Suco de frutas	Litro	6	3,24	19,44	1	19,44
Refrigerantes (2l)	Unidade	10	4,06	40,60	1	40,60
Bolos variados	Unidade	10	8,12	81,20	1	81,20
Bolacha Maria Maluca	Pacote c/10	12,65	4,06	51,36	1	51,36
Chocolates Diversos	Caixa	8	8,12	64,96	1	64,96
Bombons	Kg	10	4,87	48,70	1	48,70
Sacos de Pano	Unidade	10	4,06	40,60	1	40,60
Copos descartáveis	Pacote c/100	2	4,06	8,12	1	8,12
Guardanapos	Pacote c/50	4	2,03	8,12	1	8,12
Custo Atividade / Evento				414,20		414,20
MATERIAL DE CONSUMO						
Papel A4	Pacote c/100	2	4,06	8,12	1	8,12
Balões Coloridos	Saco c/50	5	3,24	16,20	1	16,20
Água	Unidade/5L	5	2,84	14,20	1	14,20
Caneta Esferográfica	Caixa c/50	1	24,36	24,36	1	24,36
Papel Madeira	Unidade	8	1,62	12,96	1	12,96
Saco plástico para lixo (100l)	Pacote c/50	10	8,12	81,20	1	81,20
Custo Material de Consumo				157,04		157,04
SERVIÇOS TERCEIROS						
Faixa para divulgação	metro	9	8,12	73,08	1	73,08
Aluguel de cama elástica	Hora	2	81,20	162,40	1	162,40
Aluguel de brinquedo inflável	Hora	2	81,20	162,40	1	162,40
Aluguel de carrinho de algodão doce	Hora	2	81,20	162,40	1	162,40
Aluguel de carrinho de pipoca	Hora	2	81,20	162,40	1	162,40
Custo Serviços Terceiros				722,68		722,68
SUBTOTAL						1.293,92
DESPESAS INDIRECTAS						
Lucro Presumido					8,00%	103,51





	Despesas Administrativas	4,35%	56,29
	Despesas Financeiras	1,00%	12,94
	ISS	5,00%	64,70
	COFINS	3,00%	38,82
	PIS/PASEP	0,65%	8,41
	Imprevistos	3,00%	38,82
	Total Despesas Indiretas	25%	323,48
TOTAL GERAL DA AÇÃO			1.617,40
TOTAL GERAL DO EIXO 2			11.966,15





EIXO 3 - GERAÇÃO DE TRABALHO E RENDA						
Ação 01 - 02 Oficinas de estímulo à ampliação da escolarização (Previsão de 30 participantes por evento)						
Discriminação	Unidade	Quantidade	Valor Unitário (R\$)	Valor Parcial (R\$)	Ocorrência	Valor Total (R\$)
ATIVIDADE / EVENTO						
Salgadinhos	Cento	2	24,36	48,72	2	97,44
Refrigerantes (2l)	Unidade	4	4,06	16,24	2	32,48
Copos descartáveis	Pacote c/100	1	4,06	4,06	2	8,12
Guardanapos	Pacote c/50	1	2,03	2,03	2	4,06
Custo Atividade / Evento				71,05		142,10
SUBTOTAL						142,10
DESPESAS INDIRETAS						
Lucro Presumido					8,00%	11,37
Despesas Administrativas					4,35%	6,18
Despesas Financeiras					1,00%	1,42
ISS					5,00%	7,11
COFINS					3,00%	4,26
PIS/PASEP					0,65%	0,92
Imprevistos					3,00%	4,26
Total Despesas Indiretas					25%	35,53
TOTAL GERAL DA AÇÃO						177,63





Ação 02 - 02 Oficinas para elaboração de currículos (Previsão de 25 participantes por evento)						
Discriminação	Unidade	Quantidade	Valor Unitário (R\$)	Valor Parcial (R\$)	Ocorrência	Valor Total (R\$)
ATIVIDADE / EVENTO						
Salgadinhos	Cento	2	24,36	48,72	2	97,44
Refrigerantes (2l)	Unidade	3	4,06	12,18	2	24,36
Copos descartáveis	Pacote c/100	1	4,06	4,06	2	8,12
Guardanapos	Pacote c/50	1	2,03	2,03	2	4,06
Custo Atividade / Evento				66,99		133,98
SUBTOTAL						133,98
DESPESAS INDIRETAS						
Lucro Presumido					8,00%	10,72
Despesas Administrativas					4,35%	5,83
Despesas Financeiras					1,00%	1,34
ISS					5,00%	6,70
COFINS					3,00%	4,02
PIS/PASEP					0,65%	0,87
Imprevistos					3,00%	4,02
Total Despesas Indiretas					25%	33,50
TOTAL GERAL DA AÇÃO						167,48





Ação 03 - 01 Reunião para apresentação dos órgãos de intermediação de mão e obra para o trabalho- SDE e SETEM (Previsão de 100 participantes)						
Discriminação	Unidade	Quantidade	Valor Unitário (R\$)	Valor Parcial (R\$)	Ocorrência	Valor Total (R\$)
ATIVIDADE / EVENTO						
Salgadinhos	Cento	6	24,36	146,16	1	146,16
Refrigerantes (2l)	Unidade	10	4,06	40,60	1	40,60
Copos descartáveis	Pacote c/100	1	4,06	4,06	1	4,06
Guardanapos	Pacote c/50	2	2,03	4,06	1	4,06
Custo Atividade / Evento				194,88		194,88
MATERIAL DE CONSUMO						
Brinde para sorteio	Unidade	8	24,36	194,88	1	194,88
Custo Material de Consumo				194,88		194,88
SERVIÇOS TERCEIROS						
Reprodução de Folders Informativos (2 laudas)	Unidade	100	2,84	284,00	1	284,00
Custo Serviços Terceiros				284,00		284,00
SUBTOTAL						673,76
DESPESAS INDIRETAS						
Lucro Presumido					8,00%	53,90
Despesas Administrativas					4,35%	29,31
Despesas Financeiras					1,00%	6,74
ISS					5,00%	33,69
COFINS					3,00%	20,21
PIS/PASEP					0,65%	4,38
Imprevistos					3,00%	20,21
Total Despesas Indiretas					25%	168,44
TOTAL GERAL DA AÇÃO						842,20



Ação 04 - 02 Cursos Informática (100hs/ 2 turmas de 10 alunos / 4hs por dia durante 25 dias)						
Discriminação	Unidade	Quantidade	Valor Unitário (R\$)	Valor Parcial (R\$)	Ocorrência	Valor Total (R\$)
ATIVIDADE / EVENTO						
Biscoito (6 unidades)	Unidade	20	2,03	40,60	25	1.015,00
Suco de Caixa (200ml)	Unidade	20	1,62	32,40	25	810,00
Custo Atividade / Evento				73,00		1.825,00
SERVIÇOS TERCEIROS						
Profissional de Informática com conhecimento para realizar curso e fornecer manutenção dos computadores e impressoras necessário para aprendizagem dos alunos (as)	Hora	100	64,96	6.496,00	2	12.992,00
Custo Serviços Terceiros				6.496,00		12.992,00
SUBTOTAL						14.817,00
DESPESAS INDIRETAS						
Lucro Presumido					8,00%	1.185,36
Despesas Administrativas					4,35%	644,54
Despesas Financeiras					1,00%	148,17
ISS					5,00%	740,85
COFINS					3,00%	444,51
PIS/PASEP					0,65%	96,31
Imprevistos					3,00%	444,51
Total Despesas Indiretas					25%	3.704,25
TOTAL GERAL DA AÇÃO						18.521,25






Ação 05 - 01 Curso Obras e reparos - Pedreiro (80hs / 1 Turma de 10 alunos/ 4hs por dia durante 20 dias)						
Discriminação	Unidade	Quantidade	Valor Unitário (R\$)	Valor Parcial (R\$)	Ocorrência	Valor Total (R\$)
ATIVIDADE / EVENTO						
Gostoso (pão com carne moída)	Unidade	11	2,43	26,73	20	534,60
Suco de frutas	Litro	3	3,24	9,72	20	194,40
Copos descartáveis	Pacote c/100	5	4,06	20,30	1	20,30
Guardanapos	Pacote c/50	1	2,03	2,03	20	40,60
Custo Atividade / Evento				58,78		789,90
MATERIAL DE CONSUMO						
Kit Pedreiro (colher de pedreiro, cimento, areia fina, areia grossa, tijolo, ferro, massa, fita métrica, nível e outros materiais necessários)	Kit	10	162,40	1.624,00	1	1.624,00
Custo Material de Consumo				1.624,00		1.624,00
SERVIÇOS TERCEIROS						
Profissional Pedreiro para realizar o curso incluindo despesas com deslocamento e a cessão dos equipamentos necessários (betoneira, carro de mão, pá, escada, por evento, etc)	Hora	80	64,96	5.196,80	1	5.196,80
Custo Serviços Terceiros				5.196,80		5.196,80
SUBTOTAL						7.610,70
DESPESAS INDIRETAS						
Lucro Presumido					8,00%	608,86
Despesas Administrativas					4,35%	331,07
Despesas Financeiras					1,00%	76,11
ISS					5,00%	380,54
COFINS					3,00%	228,32
PIS/PASEP					0,65%	49,47
Imprevistos					3,00%	228,32
Total Despesas Indiretas					25%	1.902,68
TOTAL GERAL DA AÇÃO						9.513,38



Ação 06 - 01 Curso de Manicure/ Pedicure (40hs / 1 Turma de 20 alunos/ 4hs por dia durante 10 dias)						
Discriminação	Unidade	Quantidade	Valor Unitário (R\$)	Valor Parcial (R\$)	Ocorrência	Valor Total (R\$)
ATIVIDADE / EVENTO						
Biscoito (6 unidades)	Unidade	20	2,03	40,60	10	406,00
Suco de Caixa (200ml)	Unidade	20	1,62	32,40	10	324,00
Custo Atividade / Evento				73,00		730,00
MATERIAL DE CONSUMO						
Kit manicure/ pedicure (esmaltes, removedor, algodão, alicate, tesoura, lixas, telas, adesivos, creme, toalha, bacia, etc)	Kit	20	203,00	4.060,00	1	4.060,00
Custo Material de Consumo				4.060,00		4.060,00
SERVIÇOS TERCEIROS						
Profissional manicure/pedicure com local para realizar curso (salão, energia, lavatórios, esterilizador e outros equipamentos necessários)	Hora	40	81,20	3.248,00	1	3.248,00
Custo Serviços Terceiros				3.248,00		3.248,00
SUBTOTAL						8.038,00
DESPESAS INDIRETAS						
Lucro Presumido					8,00%	643,04
Despesas Administrativas					4,35%	349,65
Despesas Financeiras					1,00%	80,38
ISS					5,00%	401,90
COFINS					3,00%	241,14
PIS/PASEP					0,65%	52,25
Imprevistos					3,00%	241,14
Total Despesas Indiretas					25%	2.009,50
TOTAL GERAL DA AÇÃO						10.047,50



Ação 07 - 02 Oficinas Doces e Salgados (6hs / 2 Turmas de 10 alunos/ 6hs por dia durante 1 dia)						
Discriminação	Unidade	Quantidade	Valor Unitário (R\$)	Valor Parcial (R\$)	Ocorrência	Valor Total (R\$)
ATIVIDADE / EVENTO						
Bolos variados	Unidade	2	8,12	16,24	2	32,48
Suco de frutas	Litro	2	3,24	6,48	2	12,96
Refrigerantes (2l)	Unidade	1	4,06	4,06	2	8,12
Copos descartáveis	Pacote c/100	1	4,06	4,06	2	8,12
Guardanapos	Pacote c/50	1	2,03	2,03	2	4,06
Custo Atividade / Evento				32,87		65,74
MATERIAL DE CONSUMO						
Kit Culinário (queijo, carne moída, frango, presunto, gordura vegetal, açúcar, margarina, leite condensado, creme de leite, massa de trigo, ovos, chocolates, corantes e coberturas, papel alumínio, filme, etc)	Kit	10	81,20	812,00	2	1.624,00
Gás de Cozinha	Unidade	1	56,84	56,84	2	113,68
Custo Material de Consumo				868,84		1.737,68
SERVIÇOS TERCEIROS						
Oficineiro (a) Doces e Salgados com material para realização da oficina para 20 pessoas (batedeira, liquidificador, formas, rolo, etc)	Hora	6	81,20	487,20	2	974,40
Custo Serviços Terceiros				487,20		974,40
SUBTOTAL						2.777,82
DESPESAS INDIRETAS						
Lucro Presumido					8,00%	222,23
Despesas Administrativas					4,35%	120,84
Despesas Financeiras					1,00%	27,78
ISS					5,00%	138,89
COFINS					3,00%	83,33
PIS/PASEP					0,65%	18,06
Imprevistos					3,00%	83,33
Total Despesas Indiretas					25%	694,46
TOTAL GERAL DA AÇÃO						3.472,28





Ação 08 - 04 Oficinas de grafitação em tecido (Previsão de 20 participantes por evento)						
Discriminação	Unidade	Quantidade	Valor Unitário (R\$)	Valor Parcial (R\$)	Ocorrência	Valor Total (R\$)
ATIVIDADE / EVENTO						
Bolos variados	Unidade	3	8,12	24,36	4	97,44
Suco de frutas	Litro	2	3,24	6,48	4	25,92
Copos descartáveis	Pacote c/100	1	4,06	4,06	4	16,24
Guardanapos	Pacote c/50	1	2,03	2,03	4	8,12
Custo Atividade / Evento				36,93		147,72
MATERIAL DE CONSUMO						
Tecido (faixa)	Metro	50	10,55	527,50	4	2.110,00
Camiseta de malha	Unidade	20	8,12	162,40	4	649,60
Kit Grafitação (tela, 05 sprays, 05 camisetas brancas)	Kit	1	162,40	162,40	4	649,60
Spray	Unidade	20	9,74	194,80	4	779,20
Custo Material de Consumo				1.047,10		4.188,40
SERVIÇOS TERCEIROS						
Oficineiro (a) grafitação com material necessário	Hora	4	81,20	324,80	4	1.299,20
Custo Serviços Terceiros				324,80		1.299,20
SUBTOTAL						5.635,32
DESPESAS INDIRETAS						
Lucro Presumido					8,00%	450,83
Despesas Administrativas					4,35%	245,14
Despesas Financeiras					1,00%	56,35
ISS					5,00%	281,77
COFINS					3,00%	169,06
PIS/PASEP					0,65%	36,63
Imprevistos					3,00%	169,06
Total Despesas Indiretas					25%	1.408,83
TOTAL GERAL DA AÇÃO						7.044,15
TOTAL GERAL DO EIXO 3						49.785,85
TOTAL GERAL DO PTS						85.223,92



2. QUADRO DO TRABALHO TÉCNICO SOCIAL - CRONOGRAMA DE EXECUÇÃO (TTS - CE)

EIXO	ATIVIDADE	CUSTO	MESES														
			1	2	3	4	5	6	7	8	9	10	11	12			
MOC	Ação 01 - 02 Reuniões de Apresentação da Proposta de Intervenção aos moradores (Previsão 150 participantes por evento)	1.223,08	2														
	Ação 02 - 01 Mapeamento Pós-ocupação	2.393,55		1													
	Ação 03 - 12 Plantões Sociais (plantões mensais)	887,70	1	1	1	1	1	1	1	1	1	1	1	1	1	1	
	Ação 04 - 01 Palestras p/ apresentação e estabelecimento de fluxo de demandas p/ os Equipamentos Sociais e serviços (Previsão de 288 participantes por evento)	1.864,85			1												
	Ação 05 - 08 Palestras sobre conservação e preservação do imóvel (Previsão 30 participantes por evento)	1.705,20				2	3	3									
	Ação 06-18 Oficinas de elaboração do Plano Orçamentário Familiar (01 oficina p/cada 2 blocos) (Previsão 15 participantes por evento)	4.538,48			2	4	4	4	4								
	Ação 07 - 01 Confraternização Dia da Família (Previsão 288 participantes)	1.892,78												1			
	Ação 08- 02 Oficinas de pintura em tecido para mulheres (Previsão 20 participantes por evento)	3.589,58				1						1					
	Ação 09 - 01 Confraternização de encerramento de trabalho social (Previsão 300 participantes)	1.860,18															1
	Ação 10 - 04 Reuniões de Avaliação do Trabalho Social (Previsão de 100 participantes por evento)	2.933,35			1				1			1					1
	Ação 11- Acompanhamento e Avaliação - apresentação de resultados (Previsão de 288 participantes)	583,20															1
ESA	Ação 01 - 04 Palestras sobre consumo adequado de água e energia (COELCE E CAGECE) (Previsão 50 participantes por evento)	1.617,00				2	2										
	Ação 02 - 18 Oficinas de Orientação sobre manejo, descarte e reciclagem de lixo (01 para cada 2 blocos) (Previsão média de 15 participantes por evento)	4.073,85					4	4	4	4	2						
	Ação 03 - 01 Mutirão de limpeza (Previsão 200 participantes)	2.075,80														1	
	Ação 04 - 01 Ação de Arborização (Previsão de 200 participantes)	2.582,10							1								

2. QUADRO DO TRABALHO TÉCNICO SOCIAL - CRONOGRAMA DE EXECUÇÃO (TTS - CE)

EIXO	ATIVIDADE	CUSTO	MESES												
			1	2	3	4	5	6	7	8	9	10	11	12	
	Ação 05 - 01 Gincana Ecológica (Previsão 100 participantes)	1.617,40											1		
GTR	Ação 01 - 02 Oficinas de estímulo à ampliação da escolarização (Previsão de 30 participantes por evento)	177,63				1	1								
	Ação 02 - 02 Oficinas para elaboração de currículos (Previsão de 25 participantes por evento)	167,48						1	1						
	Ação 03 - 01 Reunião para apresentação dos órgãos de intermediação de mão e obra para o trabalho - SDE e SETEM (Previsão de 100 participantes)	842,20							1						
	Ação 04 - 02 Cursos Informática (100hs/ 2 turmas de 10 alunos / 4hs por dia durante 25 dias)	18.521,25							2						
	Ação 05 - 01 Curso Obras e reparos - Pedreiro (80hs / 1 Turma de 10 alunos/ 4hs por dia durante 20 dias)	9.513,38								1					
	Ação 06 - 01 Curso de Manicure/ Pedicure (40hs / 1 Turma de 20 alunos/ 4hs por dia durante 10 dias)	10.047,50									1				
	Ação 07 - 02 Oficinas Doces e Salgados (6hs / 2 Turmas de 10 alunos/ 6hs por dia durante 1 dia)	3.472,28										1	1		
	Ação 08 - 04 Oficinas de grafiteagem em tecido (Previsão de 20 participantes por evento)	7.044,15									2		2		
	TOTAL DOS RECURSOS	85.223,92													
	TOTAL DE ATIVIDADES	91	3	2	5	11	15	18	11	8	7	5	2	4	

3. QUADRO DO TRABALHO TÉCNICO SOCIAL - CRONOGRAMA DE DESEMBOLSO (TTS - CD)

ITEM	MESES												
	1	2	3	4	5	6	7	8	9	10	11	12	TOTAL
Recursos Humanos - 02 Assistentes Sociais (SB + ES)	8.426,00	8.426,00	8.426,00	8.426,00	8.426,00	8.426,00	8.426,00	8.426,00	8.426,00	8.426,00	8.426,00	8.426,00	101.112,00
Recursos Humanos - 01 Mobilizador social (SB + ES)	1.853,72	1.853,72	1.853,72	1.853,72	1.853,72	1.853,72	1.853,72	1.853,72	1.853,72	1.853,72	1.853,72	1.853,72	22.244,64
Custo com Atividade/ eventos	400,72	6,9	564,29	522,84	667,75	2.939,26	1.147,83	541,66	992,09	1.023,55	1.293,06	1.432,74	11.532,69
Material de consumo	620,68	36,04	872,4	2.321,66	1.473,28	3.316,52	2.244,68	6.450,08	2.438,10	3.486,28	658,82	539,48	24.458,02
Serviço de Terceiros	16,24	1.931,08	1.104,46	516,24	678,64	14.056,14	5.875,44	4.238,64	1.652,54	1.518,44	16,24	584,30	32.188,40
Despesas Indiretas	259,41	493,51	635,29	840,19	704,92	5.077,98	2.316,99	2.909,77	1.281,66	1.445,00	429,96	650,14	17.044,81
Total	11.576,77	12.747,25	13.456,16	14.480,65	13.804,31	35.669,62	21.864,66	24.419,87	16.644,11	17.752,99	12.677,80	13.486,38	208.580,56

4. CUSTOS COM RECURSOS HUMANOS DA EQUIPE EXECUTORA DO TRABALHO SOCIAL

RECURSOS HUMANOS						
CUSTOS DISCRIMINADOS						
Profissional	Quantidade	Salário Base	Encargos	Custo Mensal	Ocorrência	Custo Total
		(SB) - MÊS	68,52% sobre SB	Total		
Assistente Social I (30h)	1	2.500,00	1.713,00	4.213,00	12	50.556,00
Assistente Social II (30h)	1	2.500,00	1.713,00	4.213,00	12	50.556,00
Mobilizador Social (40h)	1	1.100,00	753,72	1.853,72	12	22.244,64
TOTAL:	3					-
VALOR TOTAL PARA 12 MESES						123.356,64

5. DESCRIÇÃO DAS ATIVIDADES

Eixo	Atividades	Quantitativo de Atividades	Temáticas	Metodologia	Indicadores de Avaliação	Meios de Verificação
Eixo: Mobilização e Organização Comunitária	Reuniões de Apresentação da Proposta de Intervenção aos moradores	2	Trabalho Técnico Social/ Dados do Contrato/ Seleção/ Direitos e deveres	Acolhida/ Apresentação em datashow/ Debates/ Avaliação/ Brindes para sorteio/ Lanches	% de beneficiários conhecedores do PTTS/ Nível de participação/ Nível de satisfação	Convites (previsão de 150 participantes por evento) / Lista de Frequência/ Ata de Reunião/ Instrumental de avaliação/Fotos
	Mapeamento Pós-Ocupação	1	Pós-ocupação/ organização comunitária	Aplicação de instrumental para o Perfil das famílias ocupantes e beneficiárias/ condições atuais (Atualização Cadastral)	Nº de famílias moradoras	Documento técnico como Diagnóstico preliminar das famílias
	Plantões Sociais	12	Acompanhamento social das famílias beneficiárias/ Direitos e Deveres/ Demandas Comunitárias	Aplicação de instrumental de atendimento às demandas.	Nº de atendimentos e encaminhamentos efetivados	Registro dos atendimentos/ Nº de moradores atendidos
	Palestras p/ apresentação e estabelecimento de fluxo de demandas p/ os Equipamentos Sociais e serviços	1	Atendimento Socioassistencial/ Acesso às políticas públicas/ Atribuições dos agentes	Exposição oral sobre o fluxo de demandas para os Equipamentos Sociais e serviços/ Avaliação/ Brindes para sorteio/ Lanches	Nº de beneficiários mobilizados X presentes/ Nível de participação dos moradores na rede de serviços local	Convite (288 participantes) Nº de atendimentos realizados/ Lista de Presença/ Folders informativos entregues

Eixo	Atividades	Quantitativo de Atividades	Temáticas	Metodologia	Indicadores de Avaliação	Meios de Verificação
	Palestra sobre conservação e preservação do imóvel	8	Sustentabilidade do empreendimento/ Conservação do patrimônio/ Correta apropriação, uso e preservação do imóvel/ Medidas de contenção de despesas e redução de gastos	Exposição dialogada com Palestrante/ Apresentação das áreas de uso comum e unidades privativas/ Painel temático - a Casa/ Debate em Plenária/ Avaliação/ Lanches/ Sorteio de brindes	% de participantes X população beneficiária/ Nível de conservação dos bens privados e coletivos	Convite (previsão de 30 participantes por evento)/ Lista de frequência/ Instrumental de Avaliação/ Fotos
Eixo : Mobilização e Organização Comunitária	Oficina de elaboração do Plano Orçamentário Familiar	18	Empreendedorismo/ Planejamento e Orçamento Familiar/ Consumo consciente/ Despesas e Receitas: fontes de recursos	Mobilização dos beneficiários/ Exposição dialogada com Palestrante sobre as obrigações dos beneficiários com as prestações mensais e taxas de condomínio/ Abordagem sobre produtos para uso doméstico e condominial/ Planejamento financeiro e elaboração da planilha orçamentária mensal /Avaliação/ Lanches	% de pessoas da comunidade X % de participação de moradores do habitacional/ Grau de envolvimento nas atividades	Convite (previsão de 15 participantes por evento)/ Lista de frequência/ % de adimplência/Instrumental de Avaliação/ Fotos
	Confraternização Dia da Família	1	Integração comunitária e fortalecimento de vínculo familiar/ Convivência em coletividade	Acolhida/ Apresentação sobre as responsabilidades da família e da comunidade/ Sorteio de brindes/ Distribuição de balões/ Apresentação artística/Lanche	Nº de convidadas Nº participantes Quantidade de pessoas que se engajaram no evento realizado	Convites (previsão de 288 participantes) / Lista de Presença/Fotos
	Oficina de pintura em tecido para mulheres	2	Integração comunitária e fortalecimento de vínculo familiar/ Convivência em coletividade	Acolhida/Oficina prática com oficineiro de pintura/Avaliação/Lanche	Nº de convidadas Nº participantes	Convites (previsão de 20 participantes) por evento / Instrumental de avaliação/ Lista de Presença/Fotos

Eixo	Atividades	Quantitativo de Atividades	Temáticas	Metodologia	Indicadores de Avaliação	Meios de Verificação
	Confraternização de encerramento de trabalho social	1	Encerramento do Projeto/Resultado da Pesquisa de Satisfação	Acolhimento/Integração entre equipe e comunidade/Apresentação dos resultados da pesquisa de satisfação/Sorteio com entrega de Brindes/Recreação/Lanche	Quantidade de Participantes	Convite(300 participantes)/Lista de Frequência/ Fotos
	Reuniões e Avaliação do Trabalho Social	4	Conquistas e Desafios/ Resultados Alcançados/ Demandas existentes	Acolhida/ Debate em subgrupos: impactos alcançados com o TTS com Recreador infantil/Apresentação em Plenária/ Feedback avaliativo/ Sorteio de brindes/ Avaliação/ Lanche	% de moradores satisfeitos com o TTS/ Quantidade de propostas elencadas para melhorar a execução do trabalho social/ Quantidade de moradores mobilizados X Quantidade de moradores presentes	Convite (previsão de 100 participantes por evento)/ Lista de Frequência/ Ata de Reunião/ Instrumental de Avaliação/Fotos
	Acompanhamento e Avaliação - Apresentação dos Resultados	1	Apresentação dos resultados esperados e obtidos durante o acompanhamento social	Acolhimento/ Avaliação por parte da comunidade/Apresentação das atividades planejadas e executadas pela equipe social/ Análise SWOT do acompanhamento social e seus desdobramentos/Aplicação da Pesquisa de Satisfação pós-ocupação.	% de moradores mobilizados % da satisfação coletada pelo instrumental Resultados esperados e resultados reais das atividades	Convite/Lista de Frequência/ Instrumental da Pesquisa de Satisfação (288) Fotos
Eixo: Educação Sanitária e Ambiental	Palestras sobre consumo adequado de água e energia elétrica (ENEL e CAGECE)	4	Consumo racional dos serviços de infraestrutura/ Qualidade de vida	Exposição dialogada com Palestrante/ Avaliação/ Sorteio de Brindes/Lanches	% de pessoas envolvidas nas atividades propostas/Pessoas da comunidade relacionadas à questão ambiental ou à qualidade de vida	Convite (previsão de 50 participantes por evento)/ Lista de frequência/ Instrumental de Avaliação/ Fotos

Comissão de Avaliação
Caucaia/CE
349
Rafaela

Eixo	Atividades	Quantitativo de Atividades	Temáticas	Metodologia	Indicadores de Avaliação	Meios de Verificação
Eixo: Educação Sanitária e Ambiental	Oficinas de orientação sobre manejo, descarte e reciclagem do lixo	18	Qualidade de vida/ Resíduos sólidos/ Reciclagem, reaproveitamento e reutilização de resíduos sólidos	Exposição dialogada com Oficineiro da área ambiental/ Avaliação/ Lanches	% de pessoas da comunidade relacionadas à questão ambiental ou à qualidade de vida	Convite (previsão de 15 participantes por evento)/ Lista de frequência/ Instrumental de Avaliação/ Fotos
	Mutirão de Limpeza	1	Serviços de infraestrutura/ Manutenção preventiva da moradia e dos equipamentos coletivos/ Normas e medidas de segurança doméstica/ Tratamento e acondicionamento dos resíduos sólidos/ Qualidade de vida	Trabalho participativo/ Roda de conversa com os moradores sobre as condições de uso e manutenção das unidades habitacionais/ Grau de satisfação com imóvel /Sociabilidade/ Melhoria da integração Campanha com divulgação de informações sobre a sistemática do serviço de coleta de lixo no residencial/ Avaliação/ Lanches	Potenciais parcerias com catadores da área para coleta dos materiais recicláveis/ % de pessoas da comunidade relacionadas à questão ambiental ou à qualidade de vida/ % de moradores mobilizados X n] de participantes/ % de moradores que aderiram a coleta seletiva após o evento.	Convite (previsão de 200 participantes)/ Lista de frequência/ Instrumental de Avaliação/ Fotos
	Ação de Arborização	1	Preservação e Manutenção dos espaços verdes Sustentabilidade Ambiental	Acolhimento/Exposição Teórica/Oficina Prática de Plantio de mudas/Lanche	Nível de Interesse/Nº de participantes	Convite (previsão 200 participantes)/Lista de Presença/Sementes Plantadas/Instrumental de Avaliação/Fotos
	Gincana Ecológica	1	Recreação educativa/Meio Ambiente/Sustentabilidade	Atividade recreativa/ Lanche	% de participantes	Convites para 100 participantes/ Lista de Presença/Fotos
Eixo: Geração de Trabalho e Renda	Oficinas de estímulo à ampliação da escolarização	2	Inclusão no mercado de trabalho/ Empregabilidade	Dinâmica de conhecimento/ Exposição dialogada/ Trabalho em subgrupos: elaboração do mapa de escolarização dos moradores/ Apresentação dos trabalhos /Avaliação/ Lanche	% de moradores identificados X % de encaminhamentos a rede formal	Convites (previsão de 30 participantes por Oficina) / Lista de Frequência/ Instrumental de avaliação/Fotos


Eixo	Atividades	Quantitativo de Atividades	Temáticas	Metodologia	Indicadores de Avaliação	Meios de Verificação
Eixo: Geração de Trabalho e Renda	Oficinas para elaboração de currículos	2	Empregabilidade/ Postura Profissional/ Sistematização das qualificações profissionais/ Formas de apresentação em entrevista de emprego/ Apresentação pessoal/ Postura profissional	Dinâmica de integração/ Exposição dialogada/ Vivências dramáticas/ Exercícios práticos: elaboração de currículos - itens constituintes/ Apresentação dos trabalhos /Avaliação/ Lanche	% de moradores mobilizados X % de inscritos X % de currículos elaborados	Convites (previsão de 25 participantes por Oficina) / Lista de Frequência/ Instrumental de avaliação/Fotos
	Reunião para apresentação dos órgãos de intermediação de mão e obra para trabalho - SDE e SETEM	1	Qualificação profissional e empregabilidade	Acolhimento/Exposição dialogada das ações para o trabalho/Sorteio de brindes/Entrega de Folders informativos/Lanche	Nº de participantes/Moradores encaminhados/Registro de encaminhamento realizados/Nº de instituições parceiras/	Convite (100 participantes)/Lista de Presença/Folders Informativos/Fotos
	Curso de Informática	2	Qualificação profissional e empregabilidade	Inscrição de alunos para participação de curso com 100hs/2 turmas com 10 alunos cada/ 4hs por dia durante 25 dias/ Capacitação com Profissional de Informática/Lanche	Nº de moradores mobilizados X Nº de moradores participantes % de moradores identificados X moradores encaminhados Nº de concluintes dos cursos X Nº dos inscritos Registro de encaminhamentos realizados Nº de pessoas que acessaram o mercado de trabalho	Lista de Frequência/ Instrumental de avaliação/Certificados/Fotos

Eixo	Atividades	Quantitativo de Atividades	Temáticas	Metodologia	Indicadores de Avaliação	Meios de Verificação
Eixo: Geração de Trabalho e Renda	Curso de Obras e Reparos	1	Qualificação profissional e empregabilidade	Inscrição de 10 alunos para participação de curso com 80hs/ 4hs por dia durante 20 dias/ Capacitação com Pedreiro o/Lanche	Nº de moradores mobilizados X Nº de moradores participantes % de moradores identificados X moradores encaminhados Nº de concludentes dos cursos X Nº dos inscritos Registro de encaminhamentos realizados Nº de pessoas que acessaram o mercado de trabalho	Lista de Frequência/ Instrumental de avaliação/Certificados/Fotos
	Curso de Manicure/Pedicure	1	Qualificação profissional e empregabilidade	Seleção de 20 alunos para participação de curso com 40hs/ 4hs por dia durante 10 dias / Capacitação com Profissional Manicure/pedicure	Nº de moradores mobilizados X Nº de moradores participantes % de moradores identificados X moradores encaminhados Nº de concludentes dos cursos X Nº dos inscritos Registro de encaminhamentos realizados Nº de pessoas que acessaram o mercado de trabalho	Lista de Frequência/ instrumental de avaliação/Certificados/Fotos

Eixo	Atividades	Quantitativo de Atividades	Temáticas	Metodologia	Indicadores de Avaliação	Meios de Verificação
Eixo: Geração de Trabalho e Renda	Oficina de Doces e Salgados	2	Qualificação profissional e empregabilidade	Seleção de alunos para participação de oficina com 6hs/ 2 turmas c/ 10 alunos em cada/ 6hs por dia durante 1 dia / Capacitação com Oficineiro de doces e salgados	Nº de moradores mobilizados X Nº de moradores participantes % de moradores identificados X moradores encaminhados Nº de concludentes dos cursos X Nº dos inscritos Registro de encaminhamentos realizados / Nº de pessoas que acessaram o mercado de trabalho	Lista de Frequência/ Instrumental de avaliação/Certificados/Fotos
	Oficinas de grafiteagem em tecido	4	Qualificação profissional e empregabilidade	Seleção de alunos para participação de curso com 20 participantes por evento/Capacitação com Oficineiro/Lanche	Nº de moradores mobilizados X Nº de moradores participantes / % de moradores identificados X moradores encaminhados / Nº de concludentes dos cursos X Nº dos inscritos / Registro de encaminhamentos realizados / Nº de pessoas que acessaram o mercado de trabalho	Lista de Frequência/ Instrumental de avaliação/Certificados/Fotos

Valor Global à executar: R\$ 208.580,56 (duzentos e oito mil, quinhentos e oitenta reais e cinquenta e seis centavos).

Caucaia-CE, 16 de junho de 2021.



STAR PRODUÇÕES EVENTOS LTDA
 Maria José Lima do Nascimento
 Sócia-administradora